

Разработка сайта с гибким дизайном

Дутчак Михаил Романович
УСОДЗ-20

Цели и Задачи:

1. Провести анализ трендов и предпочтений большинства
2. Углубиться в систему управления сайтов (word press,wix.com и figma.com)
3. Сделать на основе этого "Имидж" сайта
- 4 Создать сайт интернет-магазина. чтоб его дизайн был максимально приятным и понятным для всех.

ЦЕЛИ: Создание положительного имиджа веб-дизайна и повышение дизайн-культуры студентов специальности «Дизайн (по отраслям)» филиала ВГУЭС в г. Уссурийске.



Что такое веб-дизайн

Отрасль веб-разработки, в задачи которой входит проектирование пользовательских веб-интерфейсов для сайтов или веб-приложений

Необходимость сочетания цветовой гаммы

При выборе цвета необходимо учитывать тот факт, что цвета также могут передавать информацию и, выбрав правильную цветовую гамму, можно существенно улучшить сайт и сделать его более привлекательным для посетителя.



Проектирование имидж сайта

Имиджевый он же представительский вебсайт - это особое «лицо» бизнеса, которое создает 1-ое эмоцию о работы, товарах и предложениях. Разумно, собственно что каждая фирма желает, дабы оно было положительны и подходяще повлияло на репутацию, косвенно или же напрямик оказывало влияние на подъем продаж и значения преданности, создавало подабающее отношение мотивированной аудитории и т.д.

Но для разработки хорошего имиджа, доверия у покупателей нужен большое время автономности сайта и пиар менеджеры, поэтому мой сайт сделал имидж за счет клиентов.

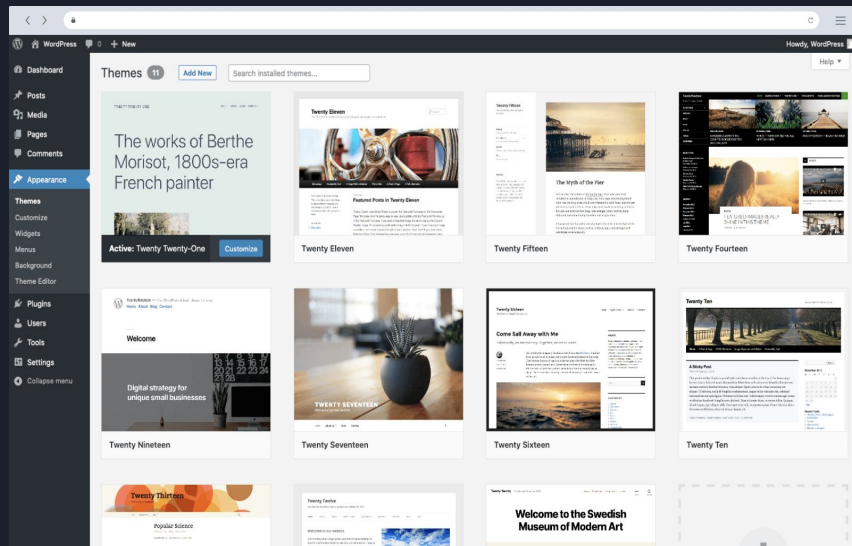
Углубиться в систему управления сайтов.

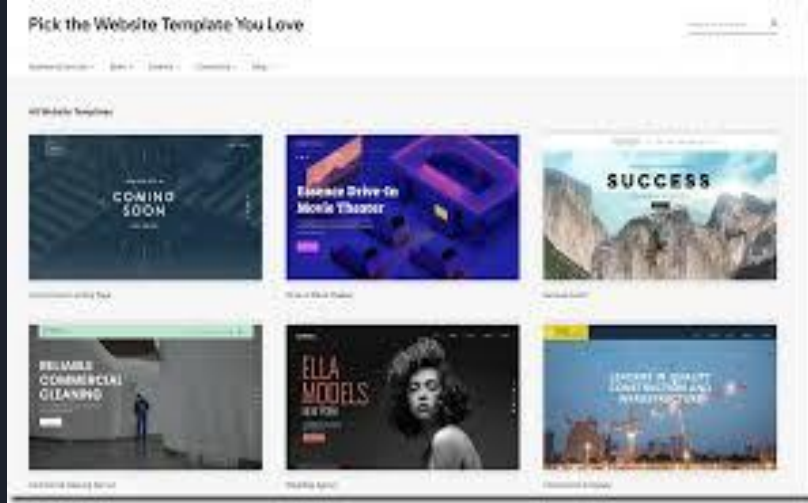
Каждый из этих систем управления сайтов достаточно гибкий в настройках и дизайне. Этого будет достаточно для нормального сайта, но для большого количества функций на сайте этого будет попросту не хватать. Рассмотрим плюсы и минусы каждой из них:

Плюсы-На вебсайт прибавить контент возможно при поддержке зрительного редактора, с коим преодолет всякий работавший в Word. Администраторская тротуар инстинктивно ясна, в следствие этого ее возможно овладеть за маленький зазор времени.

Минусы-CMS WordPress, а как раз множество дополнений, устанавливаемых к нему, значимо нагружают сервер, где расположен вебсайт. Чтобы избежать подобный нагрузки сократите количество добавочных плагинов до самого вероятного минимального количества, а ключевое, располагайте вебсайт на высококачественном хостинге.

Word-Press

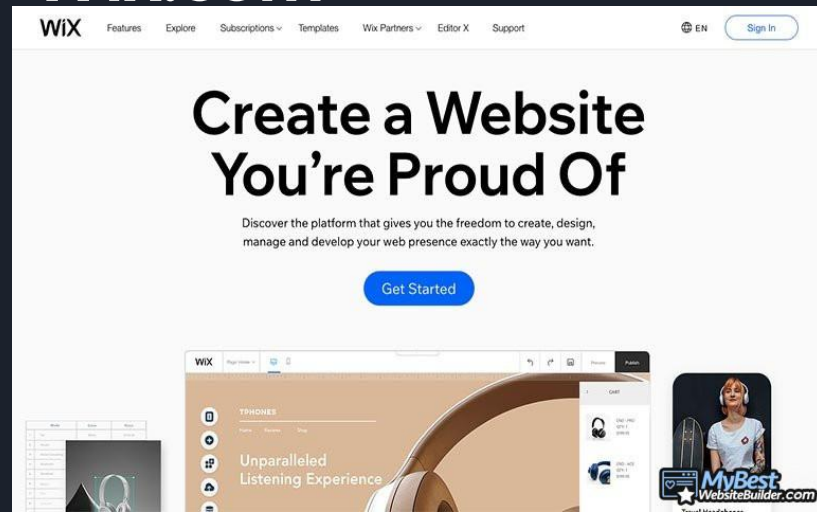


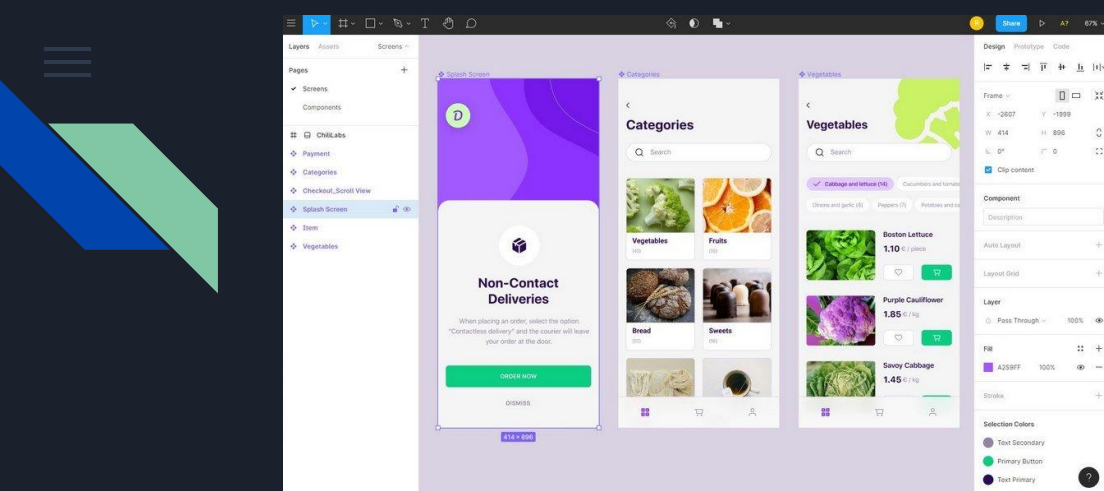


Минусы-Задачей для молодых вебмастеров имеет возможность замерзнуть перегруженный интерфейс. Его просто приписать функциональностью конструктора, но на освоение обслуживания потребуется не раз денек: надобно станет не лишь только разобраться с тем, собственно что где располагается, но и выучиться верно использовать инструменты.

Плюсы-Приобретенный макет возможно редактировать, как и всякий иной шаблон. Разница в том, собственно что он в начале станет сотворен под вашу фирму, то есть численность перемен, которые надо привнести, крепко снизится. В случае если Wix ADI — инструмент упрощения разработки, то Wix Velo дозволит устроить вебсайт функциональнее за счёт способностей программирования.

Wix.com

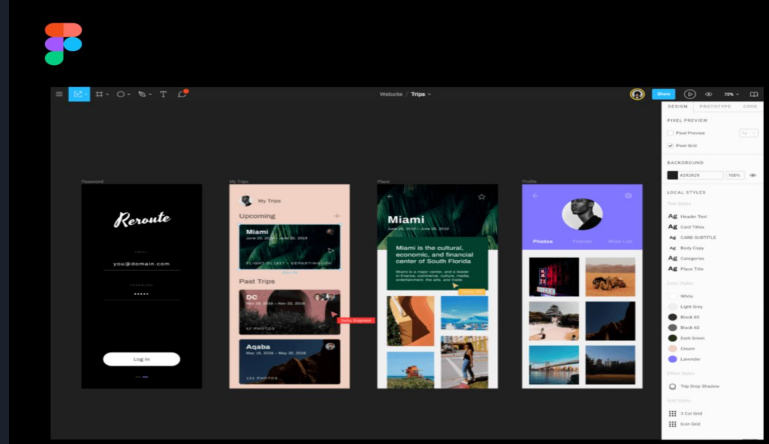




Плюсы-Нетяжелая предоставление файлов меж командой, нетяжелая работа в коллективе перечень возможностей подобный же как и в wordpress, приятней зрительно.

Минусы-К огорчению, изнутри одной команды доступно только разбиение на планы. В одном плане сберегается сколько угодно файлов. Нам сего мало, так как файлов большое количество – система папок и тегов была бы кстати. В отличие от Sketch, который разработчики Figma взяли за базу и отправную точку, Photoshop, Illustrator содержит иной интерфейс.

Figma.com





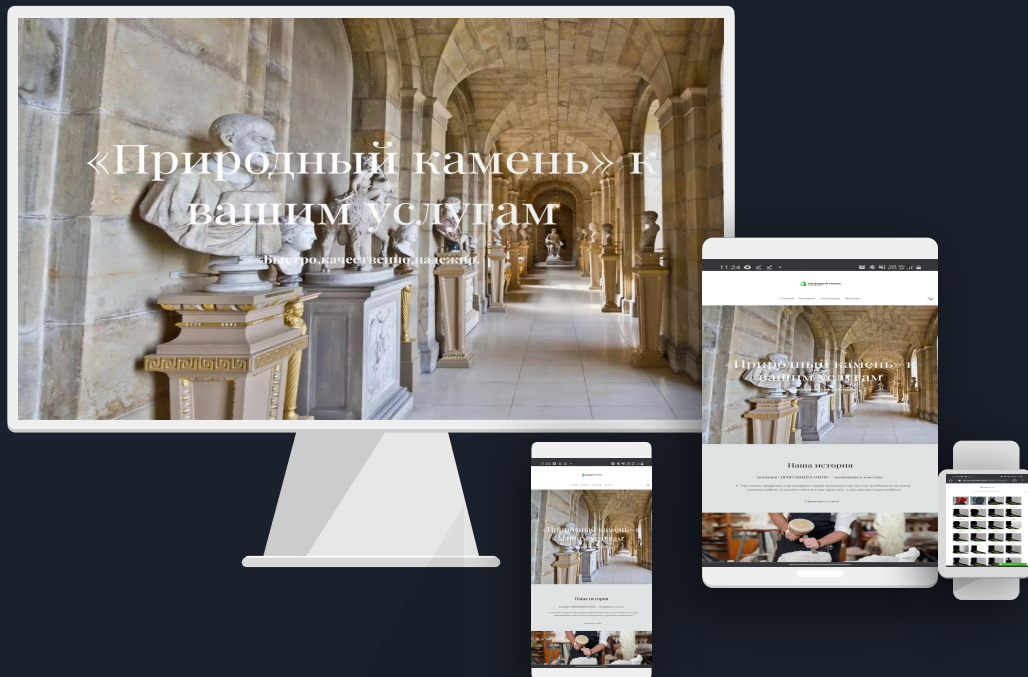
Разработка сайта на основе изученного

Для начала для ресурса выбирается мысль. Она ляжет в базу работы вебсайта и его наружного облика, недорогого юзерам. Вслед за тем стоит обусловиться с темой и заглавием. Грядущим рубежом будет выбор программного обеспечения управления ресурсом. Это именуется движком вебсайта. От него станет находиться в зависимости момент опции и улучшения продукта. Есть большое количество готовых заключений, которые вебмастера пользуют как движок. Они уже приспособлены под облики и типы вебсайтов. Еще одной задачей разработчиков считается разработка шаблона. Тут предусматривается просьба клиента, образ ресурса, назначение и предполагаемая мотивированная публика. Тут же закладывается сервис покупателей в интернет режиме. Грядущим шагом будет заполнение вебсайта контентом. Для сего ориентируется семантическое ядро и подбираются ключи. Готовый продукт, прошедший перечисленные рубежи, ждет заключительная стадия — продвижение вебсайта. Продуктивность и итог в работе «лица компании» ориентируется тем, как мастерски исполнены рубежи его сотворения.

Представляем: сам сайт

Работает на всех устройствах

Уникальный сайт,
сделан с 0
использовался язык
программирования
Java Script. Стрксстест
сайта проводился на
нескольких программах
во избежание утечки
информации о клиенте.





Заключение

В наше время технологии развиваются очень быстро и создание даже очень качественного сайта не займет много времени, по моему личному опыту большая часть времени ушла на расстановку товаров. На этом примере можно понять, что каждый не имея образования за плечами может сделать сайт не хуже, конечно функционал будет скуднее, не зная языков программирования (java script or php). Так как стоимость сайта может превышать и миллиона рублей, для мелких организаций куда проще создать сайт на готовой оболочке



Спасибо за
внимание!

