



Челябинский областной общественный благотворительный фонд  
**"Будущее Отечества"**  
им. В.П. Поляничко



Фонд поддержки  
гражданских инициатив  
Южного Урала

# «Сети манипуляции: безопасность в условиях распространения деструктивного контента»







**Интел-Интернет**

Школа межпоколенческой  
киберсоциализации



# На что можно пожаловаться?



# Одноклассники



## Как пожаловаться на страницу пользователя в Одноклассниках:

The screenshot shows the profile page of a user named Alena Apina. The top navigation bar includes icons for messages, discussions, notifications, friends, guests, events, video, and music, along with a search bar. The profile header features a profile picture, a cover photo of a sunset, the name 'Алёна Апина', and the last visit time 'Последний визит: вчера 10:03'. Below the header are buttons for 'Добавить в друзья' and 'Написать', followed by a three-dot menu icon. This menu is open, showing options: 'Сделать подарок', 'Перевести деньги', 'Закладка', 'Подписаться', 'Включить оповещения', and 'Пожаловаться'. A red arrow labeled '1' points to the three-dot menu icon, and another red arrow labeled '2' points to the 'Пожаловаться' option. The left sidebar shows personal information: 'Родилась 3 мая 1995 (24 года)', 'Живет в Санкт-Петербург', 'Окончила школу Гимназия "Преображение"', and 'Подписчики 1440 человек'. The main content area shows 'Новые фотографии' with two thumbnails. The bottom navigation bar includes 'Всё', 'Важное', 'Фото', 'Заметки', 'Классы', 'Видео', and 'Игры'. The text 'URFIX.RU' is visible in the bottom right corner of the page.

- Перейти на страницу человека, за которым были замечены нарушения;
- Открыть дополнительное меню, нажав на значок с тремя горизонтальными точками;
- Выбрать пункт «Пожаловаться», расположенный в самом низу списка;





Пожаловаться можно не только на профиль пользователя в Одноклассниках, но и на группу:



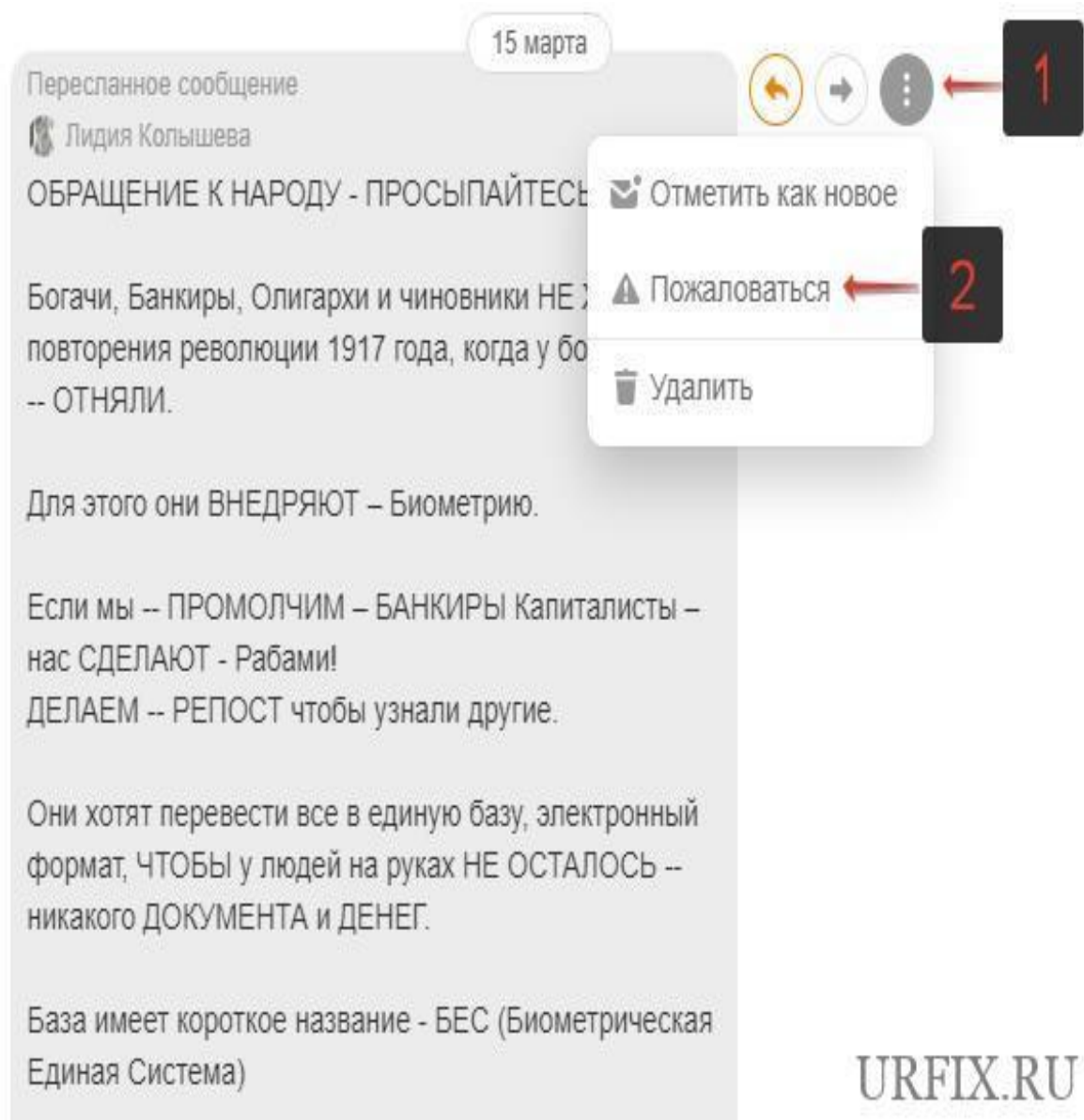
Следует перейти в группу;

Открыть дополнительное меню;

Нажать «Пожаловаться»;



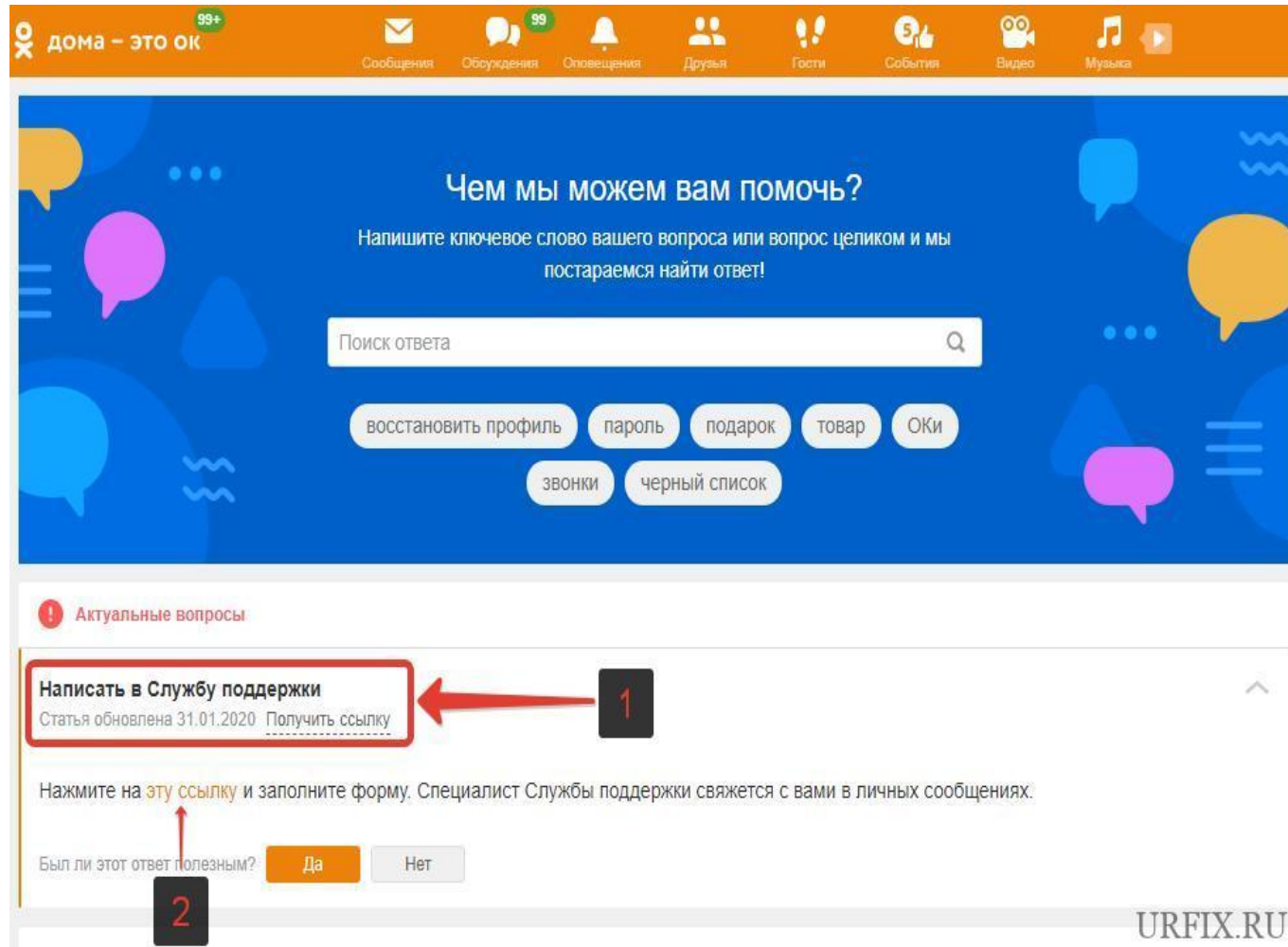
Если нужно отправить жалобу на какое-то конкретное личное сообщение, то сделать это можно так:



1. Открыть личное сообщение;
2. Навести мышку на сообщение;
3. Открыть дополнительное меню, нажав на появившийся значок с 3 вертикальными точками справа от сообщения;
4. Выбрать пункт «Пожаловаться».



# Как написать жалобу в службу поддержки Одноклассников:



- 1.Перейти в раздел «[Помощь](#)»;
- 2.Нажать «Написать в службу поддержки»;
- 3.Нажать на «[эту ссылку](#)»;



## Обращение в Службу поддержки

Цель обращения

Тема обращения

В теме обращения «**В теме(-ах) в группе**» рассматриваются жалобы только на нарушения **в темах групп**. Если вы нашли нарушение в другом месте, пожалуйста, выберите правильную тему.

Категория вопроса

Ссылка на тему в группе

[+ Добавить ещё одну ссылку](#)

E-mail для обратной связи

[Отправить сообщение](#)

[Отменить](#)

URFIX.RU

4. В окне обращения в службу поддержки очень важно правильно заполнить всю сопутствующую информацию: цель обращения, тему обращения, категорию вопроса, указать все требуемые данные;

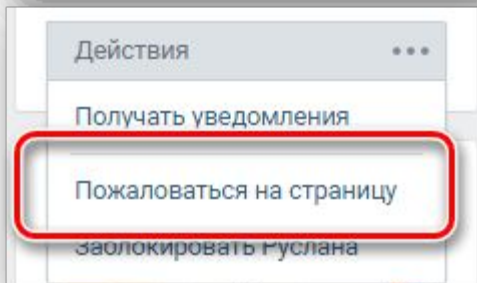
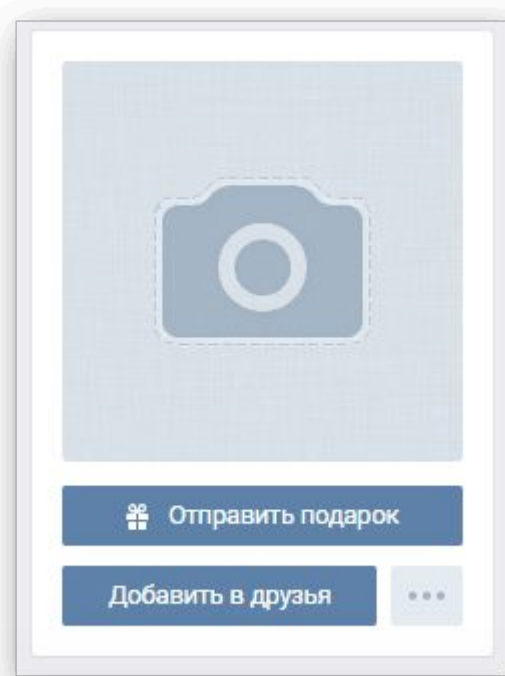
5. Обращение в службу поддержки в Одноклассниках После составления обращения следует нажать кнопку «Отправить сообщение».





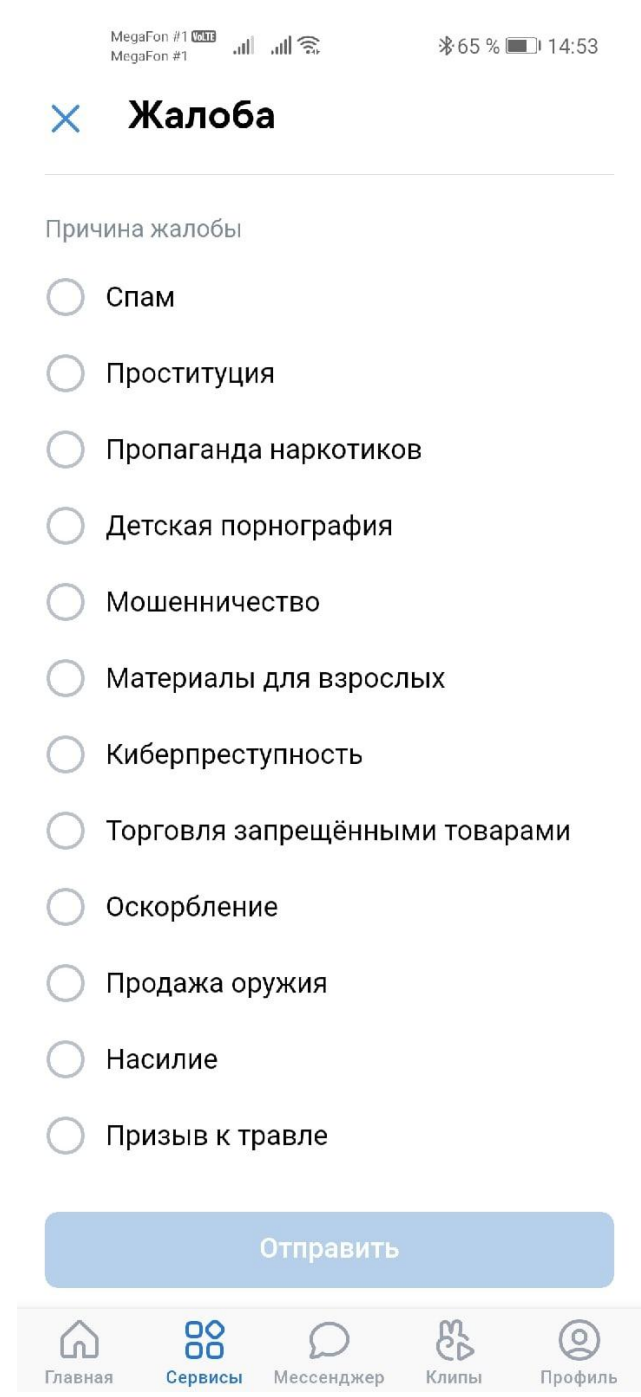
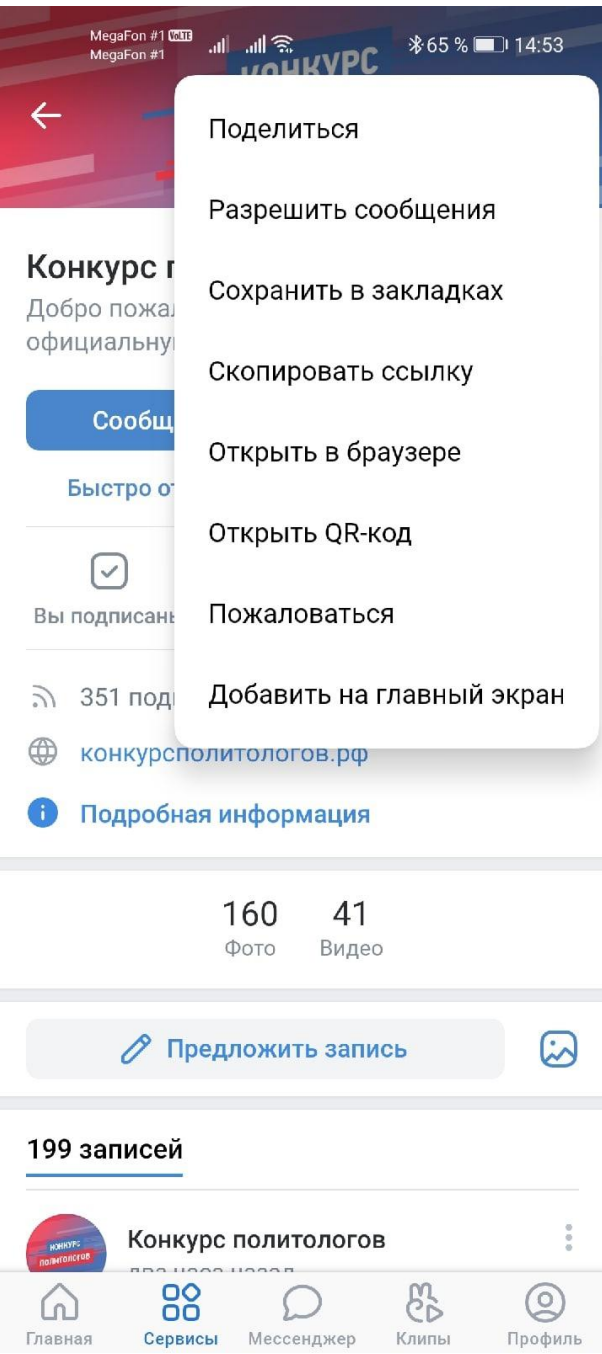


Пожаловаться на человека в ВК сегодня можно двумя вариантами. Первый подразумевает простую отправку претензии на самой страничке:

A screenshot of the 'Жалоба на пользователя' (Report user) form in VK. The form has a blue header with the title and a close button. Below the header, there is a section titled 'Жалоба' with the text: 'Пожалуйста, сообщите нам причину, по которой страница Руслана [имя] должна быть заблокирована:'. There are five radio button options: 'Порнография', 'Рассылка спама', 'Оскорбительное поведение', 'Рекламная страница, засоряющая поиск', and 'Клон моей страницы (или моя старая страница)'. Below this is a 'Комментарий' section with a text input field containing the placeholder text 'Здесь стоит описать проблему'. At the bottom of the form, there is a checkbox labeled 'Закреть Руслану [имя] доступ к моей странице'. At the very bottom, there are two buttons: 'Отмена' and 'Отправить'.

При желании можно отправить профиль в черный список.





Пожаловаться на сообщество



Тематика обращения \*

Сайты в сети «Интернет»

Вредная для детей информация (насилие, жестокость, пропаганда)

---

Ф.И.О.\*

Фамилия

Имя

Отчество

---

Ответ прошу отправить на электронный адрес\*:

E-mail

Место рассмотрения \*

для подготовки ответа на обращение с участием территориального органа Роскомнадзора

---

Вопрос/текст обращения \*

---

Дополнительные материалы


Выберите файл

Файл ...бран

архивные файлы не принимаются

---

Защитный код



## Общественная электронная приемная Роскомнадзора

<https://rkn.gov.ru/treatments/ask-question/>





Фонд поддержки  
гражданских инициатив  
Южного Урала



Челябинский областной общественный благотворительный фонд  
**"Будущее Отечества"**  
им. В.П. Поляничко



**Интел-Интернет**

Школа межпоколенческой  
киберсоциализации



intel\_internet