

Практическая работа с 23 марта по 3 апреля.

Ребята, продолжите работу по вышивке салфетки, украсьте свою салфетку бисером, паетками (для тех, у кого они дома!)

Ваши вопросы, фото ваших работ присылайте на почту kate_boicova7@mail.ru
27 марта и 3 апреля

Фото подписать – фамилия, имя, класс

Видеоуроки по технологии можно посмотреть

<https://resh.edu.ru/subject/8/5/>



ЧУДЕСНЫЙ МИР
РАУСЛАРА



Цели урока:

сформировать знания об истории возникновения бисера;

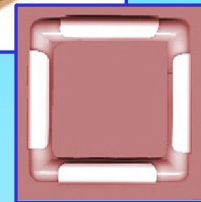
о развитии рукоделий, связанных с бисером;

попробовать свои силы в создании изделия из бисера.

Разнообразие.....



Инструменты, необходимые для работы с бисером





**Первые воспомина-
ния о бисере
связаны с Египтом
(бусра или бусер-
фальшивый жемчуг)**

**Венецианская
республика, стала
центром бисерно-
го производства
на протяжении
многих веков**











NARODKO.ru


Женские головные уборы- КОКОШНИКИ



Девичьи головные уборы-венец и повязка



Косники





Стеклярусный кабинет

Общая площадь панно - 41 кв.метр.



Вышивка



Пейзаж 1840-1850 гг. 12,5 x 18

Вышивка мелким круглым сине-голубым бисером по бумажной канве


Вязание крючком



Ткачество



Использование бисера в настоящее время





В одежде;

аксессуары и
украшения;

дизайн
интерьера;

поделки.



1. Цепочки.

1




1



Ответ: 1-2-1

2. Ажурные сетки

2



2



Ответ: 2-1-4

3. Мозаика, которая представляет собой сетки с очень мелкими ячейками, практически без видимых промежутков.

3



3



Ответ: 3-4-3

4. Объемные изделия (шнуры, жгуты, которые могут быть квадратные, спиральные)

4



4



Ответ: 4-3-2

Бисероплетение

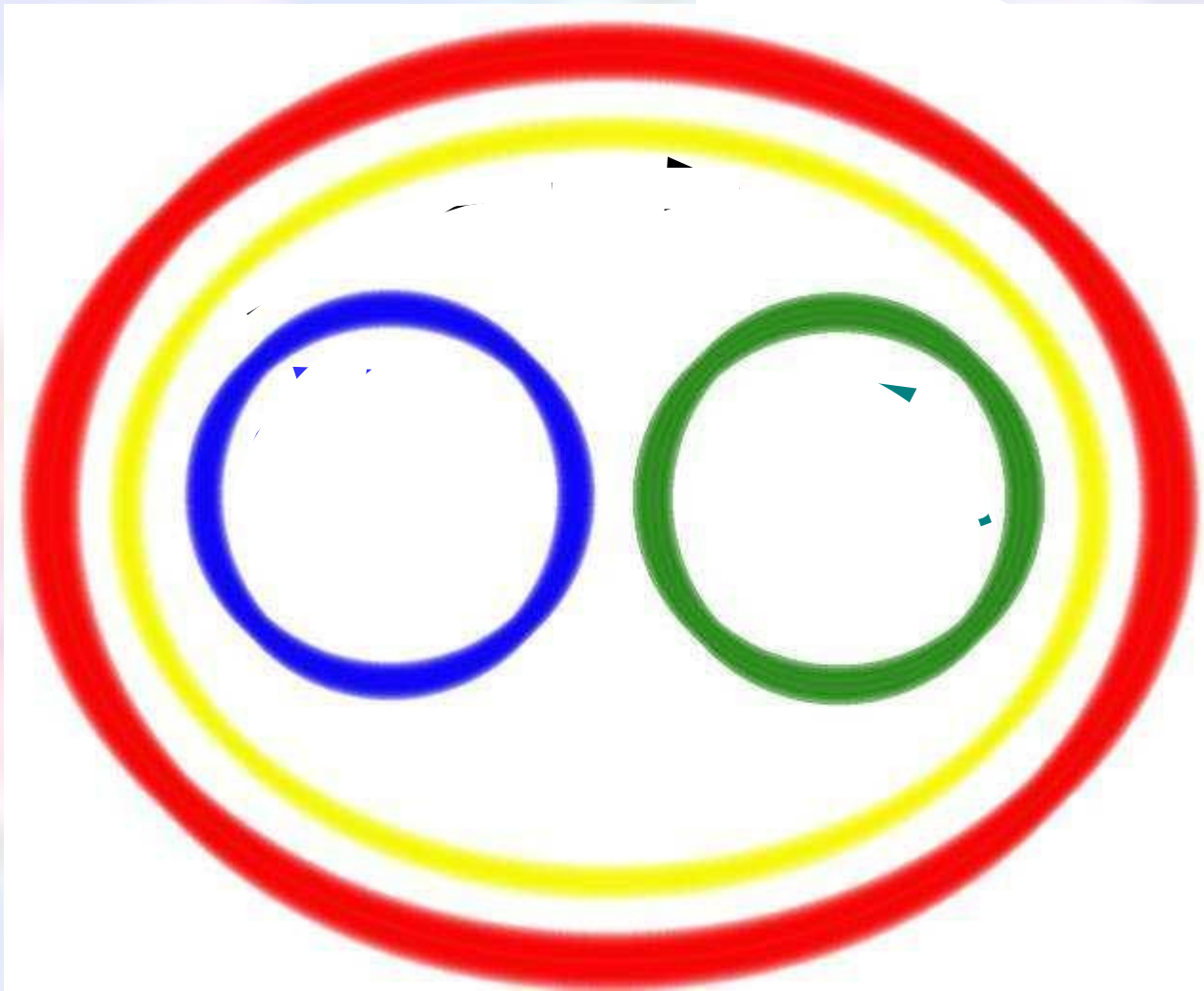
Плоское плетение



Объёмное плетение



Отдыхают глаза




Цветовой круг




Теплые

Холодные



Нейтральные

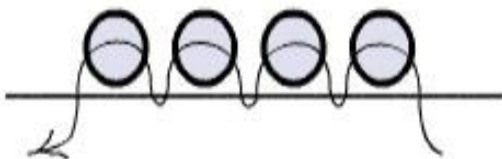


Основные


Практическая работа

Приёмы закрепления бисера на ткани

шов "вперед иголку"



шов строчной



шов строчной жесткий



Практическая работа

Наглядный материал

Панно «Пчёлка»



Панно «Гриб»



Практическая работа

Брелок КРОКОДИЛ

