




# Правила пожарной безопасности

Работа выполнена ученицей 8-Р класса  
Лицея – интерната № 64  
Калихман Анной



# ДЕТЯМ ОБ ОГНЕ



Нельзя играть со свечками!



С плитой нужно быть осторожным!



Не оставлять уют включенным!



Нельзя пользоваться самодельными и неисправными электрическими приборами!



Петарды - опасные игрушки!



Нужно беречь природу от огня!

# ЗНАТЬ, ПОМНИТЬ, СОБЛЮДАТЬ

ПРАВИЛА ПОЖАРНОЙ БЕЗОПАСНОСТИ

Огонь – не игра!  
Пожар – беда!

Легче, чем пожар тушить,  
Нам его предупредить!

Не играй со свечками и зажигалками!

Не оставляй электроприборы без присмотра!

Не разводи костры и не играй около них!

Не включай газовые плиты, не суши белье над плитой!

Твоя безопасность полностью зависит от тебя!

## Обязанности:

- соблюдать требования пожарной безопасности;
- знать план эвакуации людей в случае пожара (расположен в коридоре);
- знать место расположения огнетушителей, внутренних пожарных гидрантов и правила пользования ими, при необходимости, использовать их.
- держать свободными от любых предметов подходы к средствам пожаротушения (огнетушители, пожарные гидранты, пожарные лестницы);

## Запрещается:

- курить в комнатах, помещениях и на территории универсиаума;
- хранить и применять пиротехнику, легко воспламеняющиеся и горючие жидкости, взрывчатые вещества, баллоны с газами и другие взрыво и пожароопасные вещества и материалы;
- загромождать мебелью, оборудованием двери, проходы, выходы, коридоры, лестницы;
- разводить огонь, костры, сжигать отходы в зданиях и на территории университета;
- пользоваться поврежденными розетками;
- обертывать электролампы и светильники бумагой, тканью и другими горючими материалами;
- оставлять без присмотра включенные в сеть электронагревательные приборы;
- применять нестандартные нагревательные приборы.
- подключать более двух потребителей электроэнергии к одному источнику электропитания;
- использовать устройства электросетей - времянок, скручивание и оттяжку электропроводов. Все провода к электроустановкам должны быть надежно закреплены и не касаться пола.
- использовать первичные средства пожаротушения не по назначению.

## Получив сообщение о пожаре:

**а) находясь в учебных классах,** школьники соблюдая спокойствие, но быстро под руководством преподавателя покидают классы и здание учебного корпуса, согласно плану эвакуации через основной или запасный выходы (при этом пользоваться лифтом запрещено).

Старосты секций проверяют убытие студентов из учебных классов, здания учебного корпуса.

**б) находясь в общежитии,** школьники быстро одеваются по сезону, забирают документы и ценные вещи (если есть такая возможность). Согласно плану эвакуации, соблюдая спокойствие, но быстро покидают здание общежития через основной или запасный выходы (при этом пользоваться лифтом запрещено).

Старосты секций проверяют убытие студентов из комнат, здания общежития.

**Сбор школьников осуществляется на центральной площади универсариума с целью их проверки. Если установлен факт отсутствия кого-либо из школьников, необходимо в экстренном порядке сообщить об этом учителям или членам пожарной службы.**

## Школьники обязаны:

а) информировать руководителей:

- о загорании, "хлопке", взрывном воспламенении горючих паров, газов, о возникшей аварии или аварийной ситуации;
- о каждом случае травмы, отравления, ожоге, полученном лично или другими школьниками;

б) знать номера телефонов и другие средства экстренной связи, уметь ими пользоваться и немедленно осуществлять вызов:

- при возникновении загорания или возможности его возникновения, аварийных ситуаций - в диспетчерскую службу универсариума.
- при возникновении пожара - в пожарную службу города по телефону 01, по сотовой связи 101 или 112;
- при ожогах, травмах, отравлениях - в скорую помощь города по телефону 03, по сотовой связи 103 или 112
- по указанию руководителя принять меры по:
  - ликвидации загорания или аварии;
  - оказанию помощи пострадавшим;
  - спасению документов и имущества;
  - устранении последствий аварии.



## Правила пользования первичных средств пожаротушения.


**а)** при использовании **огнетушителя** необходимо:

- поднести его как можно ближе к огню;
- сорвать пломбу, выдернуть чеку;
- направив раструб (шланг) в сторону очага пожара, нажать на рычаг пистолета;
- с помощью раструба (шланга) струю выходящего огнетушащего вещества последовательно переводить с одного горящего места на другое.
- держать его по возможности, вертикально, переворачивать огнетушитель не требуется,

При тушении электроустановок под напряжением не допускается подводить раструб (шланг) к электроустановке или пламени ближе 1м.

**Необходимо соблюдать осторожность** при выпуске огнетушащего вещества из раструба (шланга), так как температура на его поверхности понижается до минус 60 - 70 градусов С. После применения огнетушителя в закрытом помещении, помещение необходимо проветрить.


**б)** при использовании **внутреннего пожарного гидранта** действуют два человека, при этом необходимо:

- раскатать пожарный рукав;
  - один человек открывает вентиль для пуска воды, второй направляет стволом струю воды на очаг горения.
- 



## Ответственность.

Нарушение (невыполнение, ненадлежащее выполнение или уклонение от выполнения) требований пожарной безопасности, в том числе настоящей инструкции, влечет уголовную, административную, дисциплинарную или иную ответственность в соответствии с действующим законодательством Российской Федерации.





***Спасибо за  
внимание!***

