

РАСТИТЕЛЬНЫЙ ОРНАМЕНТ





Орнамент появился еще в глубокой древности – несколько тысячелетий назад. Древние люди задолго до появления гончарного круга пробовали украшать свои глиняные сосуды рядами вмятин. Таким способом делались первые украшения на предметах.



Источником для создания оригинальных композиций для орнамента стала для человека природа. Любуясь природой, человек заметил в ней множество необычных форм и интересных цветовых оттенков, например: плоды и листочки различных растений, узоры на крыльях бабочек и птиц.

На Руси орнамент служил не только украшением, но и защитой от недобрых, злых духов. На рукавах и воротниках рубашек делались вышивки, которые «охраняли» от всякой нечисти

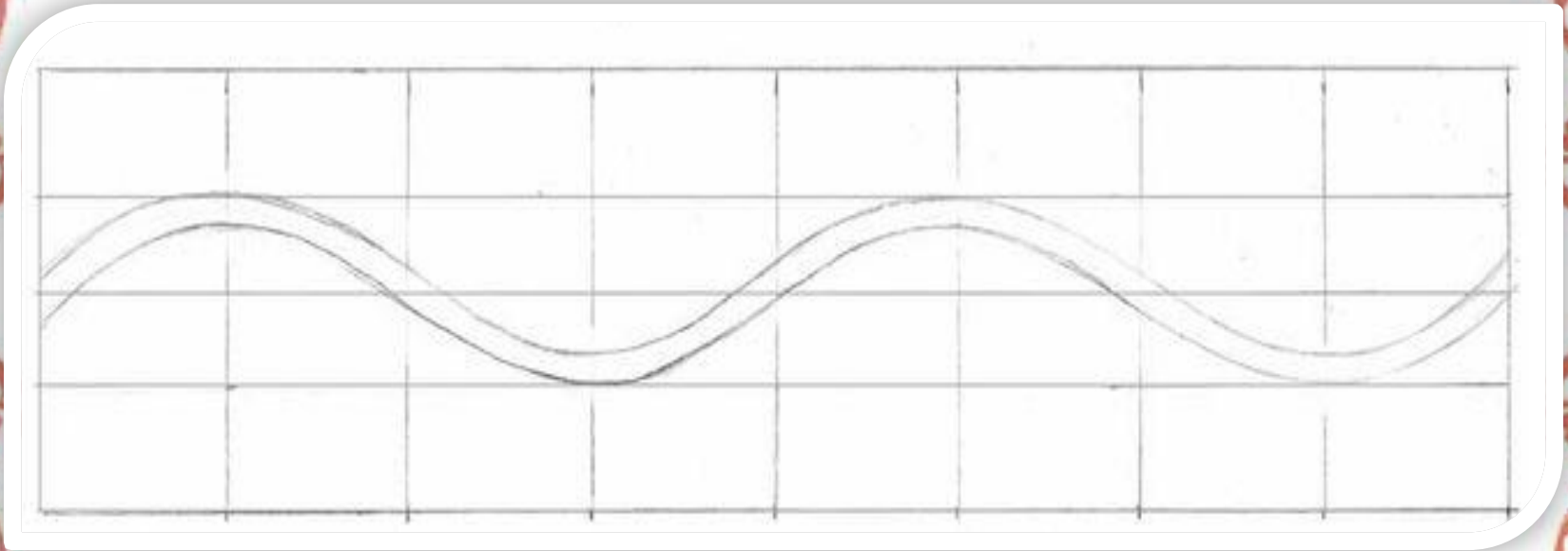





Расчерти листок (или нужную область) на восемь равных частей, проведи несколько горизонтальных линий и начинай рисовать орнамент.

1	2	3	4	5	6	7	8

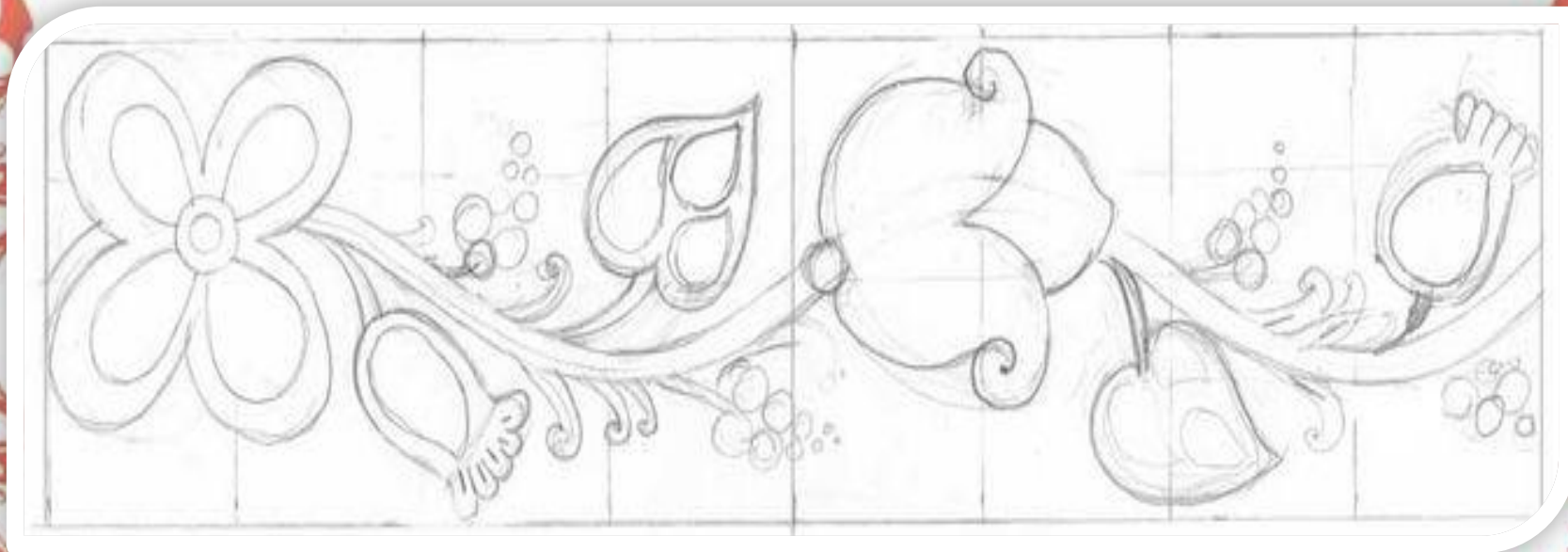
Сделай эскиз
рисунка.




Сделай эскиз
рисунка.



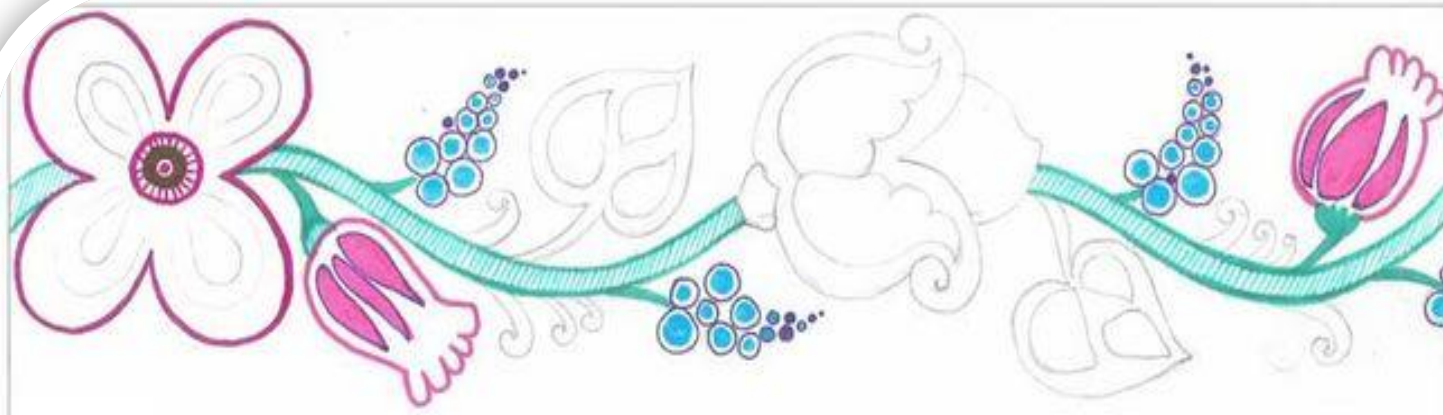
Детализируй рисунок, добавь мелкие детали: виноградную лозу, тычинки и тому подобное.



Сотри ненужные
линии.



Раскрась
картинку



Работа
готова!

