

# Проект Інтер'єру кабінету ІСТОРІЇ

**Виконав:**

**ВОЛОДИМИР ЯРМОЛЮК**

**Учень 31 групи**

**LOGO**

1. ЗАВДАННЯ НА ПРОЕКТУВАННЯ.
2. ІНФОРМАЦІЙНІ ДЖЕРЕЛА
3. ПЛАН НАВЧАЛЬНОГО КАБІНЕТУ
4. ЕСКІЗИ КАБІНЕТУ
5. ОБГРУНТУВАННЯ ВИБОРУ СТИЛЮ ІНТЕР'ЄРУ
6. ЕКОНОМІЧНЕ ОБГРУНТУВАННЯ НАВЧАЛЬНОГО
7. КАБІНЕТУ.
8. ДЕВІЗУАЛІЗАЦІЯ НАВЧАЛЬНОГО КАБІНЕТУ
9. ВИСНОВКИ.
10. ЗМІСТ



## 2. ІНФОРМАЦІЙНІ ДЖЕРЕЛА

Політична карта світу

<http://bookrainna.com.ua/maps/nastennnye-karty/karty-mira-i-evrop>

*Карта 2 світової війни*

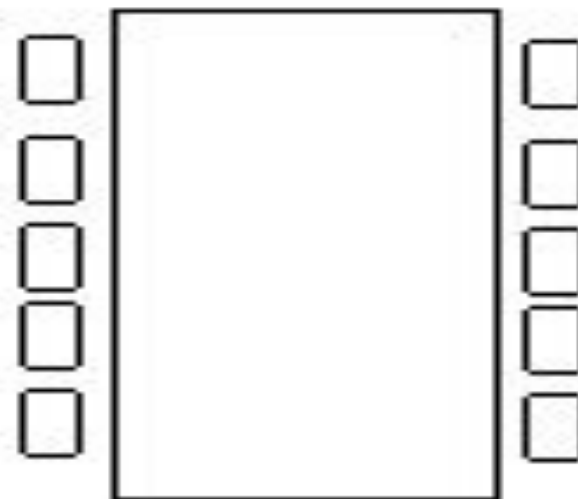
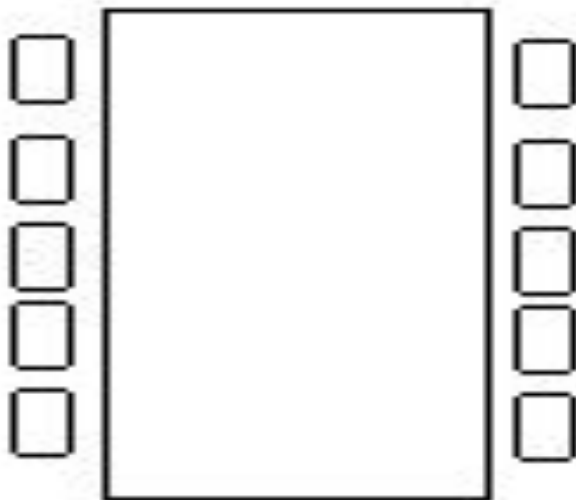
<http://bookrainna.com.ua/maps/specializirovannye-karty/>

*Набір паперових грошей*

<https://www.olx.ua/uk/obyavlenie/prodam-starye-raznye-bumazhnye-dengi-IDq12le.html#2518b73b65>

LOGO

### 3. ПЛАН НАВЧАЛЬНОГО КАБІНЕТУ




*стілець*



*стіл*



## 4. ЕСКІЗИ КАБІНЕТУ





## 5. ОБГРУНТУВАННЯ ВИБОРУ СТИЛЮ ІНТЕР'ЄРУ

Кабінет історії майбутнього там можна  
ВІЛЬНО ВЧИТИСЬ

*LOGO*





## 6. ЕКОНОМІЧНЕ ОБГРУНТУВАННЯ КАБІНЕТУ

Економічна карта світу – 300грн

*Карта II світової війни* – 85грн

набір паперових грошей – 150грн

# 7. ДЕВІЗУАЛІЗАЦІЯ КАБІНЕТУ





# 8. ВИСНОВОК




*LOGO*

# 9. 3MICT



*LOGO*



***Дякую за  
увагу***

**LOGO**