

# Клумба непрерывного цветения

Что же такое клумба непрерывного цветения? Это клумбы, которые сохраняют свою декоративность с самой ранней весны и до заморозков, в идеале оставаясь таковыми даже в зимний период.

Мечта, не правда ли?)

*Весна*



*Лето*



*Осень*

Как же мы можем  
создать такую клумбу?

- 1. Определяемся с местоположением – солнце/тень/полутень.
- 2. Определяемся с почвой – сухо/влажно
- 3. Цветовая гамма – моно или микс, любимые цвета
- 4. Начинаем составлять список растений исходя из нижеследующих принципов



□ Количество их разновидностей должно быть довольно большим, достичь выразительности посадок можно только при помощи крупных пятен разного цвета. Не стоит сажать по единственному экземпляру весенних, летних и осенних цветов — так можно добиться только эффекта хаотичного скопления растений. Декоративности такой цветник из многолетников иметь не будет. (Клумба непрерывного цветения всегда получается довольно объемной (иначе растения, которые будут цвести, сменяя друг друга, на ней просто не собрать).



# 1. Сажаем растения группами – цветовыми пятнами.





□ Пример  
посадки  
группами







Пример хаотичной  
клумбы - не  
возможно  
сфокусироваться  
на чем то одном



□ Пример хаотичной клумбы - не возможно сфокусироваться на чем то одном




□ Пример  
расположения  
цветущих в одном  
месте – крупная  
цветущая группа,  
оттененная листвой  
остальных растений




## 2. Учитываем сроки декоративности растений



	май	июнь	июль	авг	сен	окт
Верески						
Очиток ложный						
Кустарники						
Спирея японская Джапаниз Дворф						
Миниатюрные розы						
Барбарис Эдмирейшен						
Барбарис Багатель						
Барбарис Тини Голд						
Хвойные						
Ель голубая Blaukissen						
Ель Lilliput, Little Gem, Pusch, Гоблин						
Ель черная Nana						
Можжевельник горизонтальный Golden Carpet						
Можжевельник горизонтальный Lime Glow, Депрессо Aurea						
Пихта Тундра/Пикколо/Нано						



Используем лиственные кустарники,  
деревья и хвойные.



□ Как выглядят  
клумбы из  
многолетников  
ранней  
весной?



□ Цветы +  
хвойные  
+ кустарники  
+ злаки





□ Цветы +  
хвойные  
+ кустарники  
+ злаки



□ Цветы +  
хвойные  
+кустарники  
+злаки



□ Цветы +  
хвойные  
+кустарник



□ Цветы +  
хвойные  
+кустарники



А зимой тоже  
красиво может  
быть?



А зимой тоже  
красиво может  
быть?





## 4. Подбираем растения по высоте





□ Клумба  
кругового  
обзора





□ Клумба  
кругового  
обзора



GAZON



www.gazon-avangard.ru  
info@gazon-avangard.ru

□ Клумба  
кругового  
обзора





□ Миксбордер по краю участка

□ Миксбордер  
по краю  
участка



□ Миксбордер  
по краю  
участка



□ Миксбордер  
по краю  
участка



□ Альпинарий,  
свободная  
посадка



□ Альпинарий,  
свободная  
посадка












# Осенние посадки






# Преимущества

- 
- 1. Приживаемость лучше. Дожди польют и дадут нужную влажность воздуха. Неяркое солнце не обожжет нежные веточки, а в остывающей земле разовьются мощные корни. Весной саженцу приходится расти в огромно стрессе – нужно и корни нарастить, и просыпающуюся листву питанием обеспечивать. Осень для растений намного комфортней, поэтому и приживаемость в разы лучше.




# Преимущества

- 2. Экономия времени. Еще один плюс в копилочку преимуществ осенней посадки. Осенью мы сажаем и поливаем один раз. Все. Больше ничего делать не нужно. Природа сама доделает за нас все остальное и обеспечит саженцы влагой.
- 



# Преимущества

- 3. Ранний рост весной. Осенью саженцы наращивают корни, даже если вам кажется, что деревце или куст спят. Но в почве идет активная работа, которая будет видна весной, когда саженцы проснутся вместе с остальными деревьями в саду и начнут активно, расти.
- 

# Недостатки

- сильные заморозки способны погубить еще не до конца окрепшие растения;
- зимние месяцы отличаются наличием большого количества стрессовых ситуаций для саженцев (обильный снегопады, сильные ветра и прочее), которые способны сломать молодой кустик;
- нередко бывают случаи, когда растения, посаженные осенью, повреждались грызунами.



□ Самое главное – сажать плодовые саженцы можно только во время периода покоя. Весной он очень короткий, с момента, когда оттаяла почва и до начала сокодвижения, а осенью гораздо длиннее – после листопада, пока растения не ушли в зимнюю спячку.





## Когда сажать мелколуковичные цветы?

- ❑ Крокусы, мускари — конец августа – начало сентября.
- ❑ Посадка нарциссов осенью с начала до второй декады сентября.
- ❑ Посадка тюльпанов — в конце сентября.




Посадка многолетних цветов осенью очень вдохновляющее занятие. Очень здорово заниматься созданием нового когда, все вокруг желтеет.



# Осенняя посадка роз

Роза хорошо укоренится, если дневные температуры колеблются от +10° до +15° С, а ночные около +5.





# Подготовка землесмеси

- Посадочная яма заправляется особым составом: песок, торф, плодородная земля, перегной в соотношении 1:1:1:1. Землесмесь перемешивается в отдельной ёмкости и сдобривается минеральными компонентами:
- стаканом золы;
- спичечным коробком суперфосфата;
- и горстью комплексного минерального удобрения.



# Пошаговая инструкция по посадке розы с ОКС:

- За сутки до процедуры замочите корни саженцев в воде или растворе гуматов.
- Выкопайте лунку шириной 50 см и глубиной 60 см.
- На дно ямы высыпьте горкой подготовленную землесмесь.
- Разместите на холмике куст так, чтобы место окулировки оказалось ниже уровня земли на 5 см.
- Расправьте корни в разные стороны и присыпайте их питательным грунтом, утрамбовывая каждый слой.
- Полейте ведром воды. Земля осядет, поэтому ещё раз проверьте уровень расположения места прививки.
- При необходимости аккуратно потяните саженец вверх, подсыпьте ещё земли и уплотните её.
- Окучьте кусты, прикрыв землёй 20 см побегов.



Желаем вам красивых садов!

## Полутень-засухоустойчивые

Герань кембриджская (*Geranium*) "Cambridge" в-30см ш -35см (июнь-июль) песок-глина

Герань великолепная (*Geranium magnificum*) в-30- 60см ш-50см (май июнь) песок-глина

Манжетка мягкая (*Alchemilla mollis*) 'Robustica' в-40-50см ш-40см (июнь-август) суглинок

Астра ново-бельгийская (*Aster*) 'Jenny' в-40см ш-40см (август-октябрь) песок-глина

Лилейник гибридный (*Heimerocallis*) 'Stella de Oro' в-40см ш-30см (июнь-август) песок-глина

Физостегия виргинская (*Physostegia virginiana*) 'Alba' в- 60 см ш-50см (июль-август) песок-глина

Лофант (*Agastache rugosa*) 'Black Adder' в-60-90 см ш-60см (июнь-октябрь) песок-суглинок

Рудбекия блестящая (*Rudbeckia fulgida*) 'Goldsturm' в-90см ш-65 см (август-октябрь) песок-глина

Кровохлебка лекарственная (*Sanguisorba officinalis*) `Tanna` в- 100см ш-50см (июль-август) песок-глина

Посконник пятнистый (*Eupatorium maculatum*) 'Purple Bush` в-150см ш-150см (июль-октябрь)

песок-глина

## Солнце - засухоустойчивые

- Иберис вечнозеленый (*Iberis sempervivi*) 'Snow Cushion' в-15-30 см ш-40см (май) песок, суглинок
- Тимьян (*Thymus serpyllum*) 'Fredo' в-25см ш-25 см (июнь) ВЕЧНОЗЕЛЕНЫЙ песок-суглинок-глина (без застоя влаги)
- Тимьян Фокслей (*Thymus alpestris*) 'Foxley' в-до30см ш-30см (июль) ВЕЧНОЗЕЛЕНЫЙ песок-суглинок-глина (без застоя влаги)
- Гайлардия остистая (*Gaillardia aristata*) - до 30см, ш-30 см (июль-сентябрь) песок-суглинок
- Кореопсис мутовчатый (*Coreopsis verticillata*) 'Zagreb' в-30-45 см ш-40 см (май-октябрь) песок-суглинок
- Лилейник гибридный 'Stella de Oro' *Hemerocallis* 'Stella de Oro' в-40см ш-30см (июнь-август) песок-глина
- Котовник фассена 'Blue Wonder' (*Nepeta faassenii*) 'Blue Wonder' в-45см ш-40см (июнь-сентябрь) песок-глина
- Кореопсис крупноцветковый (*Coreopsis grandiflora*) 'Solena Double Gold' в-40см ш-30см (июнь-август) песок-суглинок
- Астра ново-бельгийская (*Aster*) 'Jenny' в-40см ш-40см (август-октябрь) песок-глина
- Тысячелистник обыкновенный (*Achillea millefolium*) 'Summer Carmine' в-40см ш- см (июнь, август) песок-глина
- Дубровник обыкновенный (*Teucrium chamaedrys*) в- 50см ш -30см (июль-август) ВЕЧНОЗЕЛЕНЫЙ песок-суглинок-глина
- Шалфей лекарственный (*Salvia officinalis*) в-50см ш-60см (июнь, ценится за компактный куст) песок-суглинок
- Шалфей дубравный (*Salvia nemorosa*) 'Caradonna' в-60см ш-50см (июнь, август) песок-глина
- Кентрантус (*Centranthus ruber*) 'Pretty Bettsy' 'Alba' в-60-90см ш-60см (июнь-сентябрь) песок-глины
- Лаванда узколистная (*Lavandula*) 'Hidcote' в-60см ш-60см (июнь-август) песок-суглинок-глина (если нет застоя воды)
- Очиток видный (*Sedum spectabile*) 'Purple Emperor' в-60см ш-60см (август-октябрь) песок-суглинок
- Лофант (*Agastache rugosa*) 'Black Adder' в-60-90 см ш-60см (июнь-октябрь) песок-суглинок
- Котовник Фассена (*Nepeta faassenii*) 'Six Hills Giant' в-60см ш-80-100см (июнь-сентябрь) песок-глина
- Эхинацея пурпурная (*Echinacea purpurea*) в-90 см ш-60см (июль-сентябрь) песок-глина
- Рудбекия блестящая (*Rudbeckia fulgida*) 'Goldsturm' в-90см ш-см (август-октябрь) песок-глина
- Кровохлебка лекарственная (*Sanguisorba officinalis*) 'Tanna' в- 100см ш-50см (июль-август) песок-глина
- Перовския лебеделистная (*Perovskia atriplicifolia*) в-100см ш - см (июль-сентябрь) песок-суглинок
- Тысячелистник таволговый (*Achillea filipendulina*) 'Cloth of Gold' в-90-120 ш-50см (май-октябрь) песок-глина



## Полутень-влаголюбивые

Самшит шары разного диаметра

Пахизандра верхушечная (*Pachysandra terminalis*) 'Green Sheen' в-20 см ш-30см ВЕЧНОЗЕЛЕНАЯ песок-глина

Хохлатка желтая (*Corydalis lutea*) в-30см ш-25см (июнь-август) песок-суглинок

Бадан сердцелистный (*Bergenia cordifolia*) в- 30см ш-30см (апрель-май ) песок-глина

Колокольчик точечный (*Campanula punctata*) 'Sarastro' 'Cherry Bells' в- 40- 60см ш- 60см (июнь-июль)песок-глина

Аквилегия обыкновенная (*Aquilegia vulgaris*) в-45-90см ш- 40см (май-июнь) песок-глина

Бруннера крупнолистная (*Brunnera macrophylla*) 'Jack Frost' полутень 50см (май -июнь) песок-глина

Астильба арендса (*Astilbe arendsii*) 'Fanal' в-50см ш-40см (июль-август) суглинок

Астильба арендса (*Astilbe arendsii*) 'Diamant' 'Amethyst' в-60-90см ш- 50см (июль) суглинок-глина

Щитовник (*Dryopteris championii*) 'Championii' в-60см ш-90см суглинок-глина

Колокольчик персиколистный (*Campanula persicifolia*) 'Alba' и 'Blue' (июнь-июль) в-60-90 см ш-50 см (июнь-июль) песок-глина

Бузульник зубчатый (*Ligularia dentata*) в-60-90см ш-60см (июль-октябрь) песок-глина

Астильба китайская (*Astilbe chinensis*) 'Superba' в-120 см ш- 60см (август-сентябрь) суглинок

Анемона гибридная (*Anemone X hybrida*) 'Honorine Jobert' в-90-120см ш- 50см (август-сентябрь) песок-глина

Анемона (*Anemone hybride*) 'September Charm' в-90-120см ш-50см (август-сентябрь) песок-глина

Роджерсия перистая 'Die Stolze' и 'Cherry Blush' в-120см ш-100см (июнь-июль) суглинок-глина, любит органику

Бузульник Пржевальского (*Ligularia przewalskii*) в-120-180см ш - 100 см (июль-октябрь) песок-глина

Волжанка обыкновенная (*Aruncus dioicus*) в-120-180см ш-150см (июнь, декоративна на протяжении сезона) суглинок-глина, любит органику.

Вероникаструм виргинский (*Veronicastrum virginicum*) "Fascination" в-150см ш-60см (июль-август) песок-глина

## Полутень-засухоустойчивые

Герань кембриджская (*Geranium*) "Cambridge" в-30см ш -35см (июнь-июль) песок-глина

Герань великолепная (*Geranium magnificum*) в-30- 60см ш-50см (май июнь) песок-глина

Манжетка мягкая (*Alchemilla mollis*) 'Robustica' в-40-50см ш-40см (июнь-август) суглинок

Астра ново-бельгийская (*Aster*) 'Jenny' в-40см ш-40см (август-октябрь) песок-глина

Лилейник гибридный (*Heimerocallis*) 'Stella de Oro' в-40см ш-30см (июнь-август) песок-глина

Физостегия виргинская (*Physostegia virginiana*) 'Alba' в- 60 см ш-50см (июль-август) песок-глина

Лофант (*Agastache rugosa*) 'Black Adder' в-60-90 см ш-60см (июнь-октябрь) песок-суглинок

Рудбекия блестящая (*Rudbeckia fulgida*) 'Goldsturm' в-90см ш-65 см (август-октябрь) песок-глина

Кровохлебка лекарственная (*Sanguisorba officinalis*) `Tanna` в- 100см ш-50см (июль-август) песок-глина

Посконник пятнистый (*Eupatorium maculatum*) 'Purple Bush` в-150см ш-150см (июль-октябрь)

песок-глина