




« Во что играли наши бабушки и дедушки? »

Проект класса

С помощью игры дети укрепляют не только ловкость и выносливость, но и учатся мыслить логически, развивают речь, формируют дикцию. Во время игры дети переживают и поддерживают друг друга, стараются не обидеть и понять товарищей. Игра служит становлению и сплочению коллектива. Поэтому мы все так любим игры!





**В большинство русских народных игр играют на свежем воздухе. В некоторых литературных источниках говорится, что игры эти разнообразны, требуют много движения, находчивости, смекалки, дают массу всяких физических навыков и умений! Поэтому они отлично закаляют тело и душу.**



**Предмет исследования:** игры родителей

**Гипотеза:** Мы думаем, что игры наших бабушек и дедушек отличались от современных.

**Методы исследования:**

1. Подбор и изучение материала по теме.
2. Опрос в форме анкетирования родителей, бабушек и дедушек.
3. Опрос в форме анкетирования учащихся класса.

**Предполагаемый результат.** Игры наших бабушек отличаются от игр, в которые играют современные дети.

Целью нашей исследовательской работы стало изучение, возрождение забытых подвижных игр; а также проведение сравнения игр разных поколений, насколько изменились игры и предпочтения, во что играют современные дети по сравнению с играми наших родителей, бабушек и дедушек?



## Задачи проекта:

- изучить игры родителей, бабушек и дедушек и игры, в которые играют дети сейчас;
- исследовать наиболее популярные игры разных поколений, проследить насколько изменились игры; для этого создать анкету и опросить школьников начального звена, их родителей, бабушек и дедушек;
- возродить игры наших родителей, бабушек и дедушек, которые сейчас почти забыли; создать сборник игр для ребят начальных классов;
- поиграть в некоторые «забытые» игры с детьми начальных классов;
- рассказать детям, что игры наших родителей, бабушек и дедушек веселые и увлекательные

## Виды детских игр.

Игра – это занятие для развлечения, отдыха, укрепление здоровья и т.п. Выделяют различные виды игры, в том числе:

- подвижные игры ;
- спортивные игры (футбол, хоккей, баскетбол, волейбол и т.д.);
- строительные игры - с кубиками, специальными строительными материалами;
- дидактические игры ;
- сюжетно-ролевые игры - игры-драматизации;
- компьютерные игры



# Самые популярные игры

Салки **ребята** Догонялки

Телефон

Классики

Жмурки

Шахматы

Шашки

Футбол

Баскетбол

Водный

онные



# Самые популярные игры родителей

Салки      Догонялки      Телефон      Классики  
Жмурки      Шахматы      Шашки  
Футбол      Баскетбол      Волейбол      Колечко  
Тетрис      Дочки - матери





# Самые популярные игры дедушек и бабушек

Салки

Догонялки

Чижик

Классики

Прятки

Жмурки

Шахматы

Шашки

Горелки

Футбол

Баскетбол

НТЫ



Садовник





В настоящее время игры во дворе или в хорошей компании дома вытесняются виртуальными развлечениями. Дети становятся все более одинокими, остаются один на один с компьютером, погружаясь в виртуальный мир. Детям начального и среднего звена больше нравится играть дома в компьютер, чем на улице. Но разве заменит компьютер общение с друзьями, разве с ним можно побегать, посмеяться, поговорить или побороться?

## В чем же польза подвижных игр?



- общение.
- формирование умения договориться
- умение разрешения конфликтной ситуации
- умение достойно проигрывать
- физическое развитие

Таким образом, подвижные игры воспитывают в ребенке важные качества, стороны личности, которые так необходимы в современном обществе, развивают его физически.

# «Такие классные забытые игры».



## Телефон



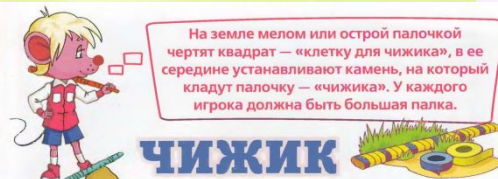

## Садовник

Играется один ведущий ("садовник"). Он на ушко шепотом называет название растения, а сидящим на лавочке игрокам названия цветов (растений). Дальше передает считалочку:  
Садовник родился, не на шутку рассердился,  
Сажает мне надела, кроме...  
Ведущий называет "имя" (название растения) любого игрока, тот должен сразу отозваться, и завязывается такой диалог:  
Ведущий: Ой!  
Играющий: Что с тобой?  
Ведущий: Влюблена!  
Играющий: В кого?  
Ведущий: В тюльпан!  
Играющий называет любое название растения, ведущий кладет его в голову. Он также может называть и садовника, и тот должен отклониться на свое имя. Диалог продолжается до бесконечности. Если кто-то ошибся (не отозвался вовремя, назвал не то растение, откликнулся на чужое имя и т.д.) – становится ведущим и игра начинается заново.



## ГОРЕЛКИ

Все хором громко говорят или распевают:  
Гори, гори ясно,  
Чтобы не погасло.  
Гори, гори ясно,  
Чтобы не погасло.  
Глянь на небо -  
Птички летят.  
Колокольчики звенят!  
Раз, два, три - беги!!!



На земле мелом или острой палочкой чертят квадрат – «клетку для чижика», в ее середине устанавливают камень, на который кладут палочку – «чижика». У каждого игрока должна быть большая палка.

## ЧИЖИК



### Правила игры

- 1 Все игроки по очереди подходят к «клетке» с другой длинной палкой и бьют по «чижику», который от удара подлетает вверх.
- 2 Другие игроки бьют «чижика» на лету, стараясь загнать его обратно в «клетку». Правда, нужно быть очень внимательным и аккуратным, чтобы самому не попасть под удар вместо «чижика».

