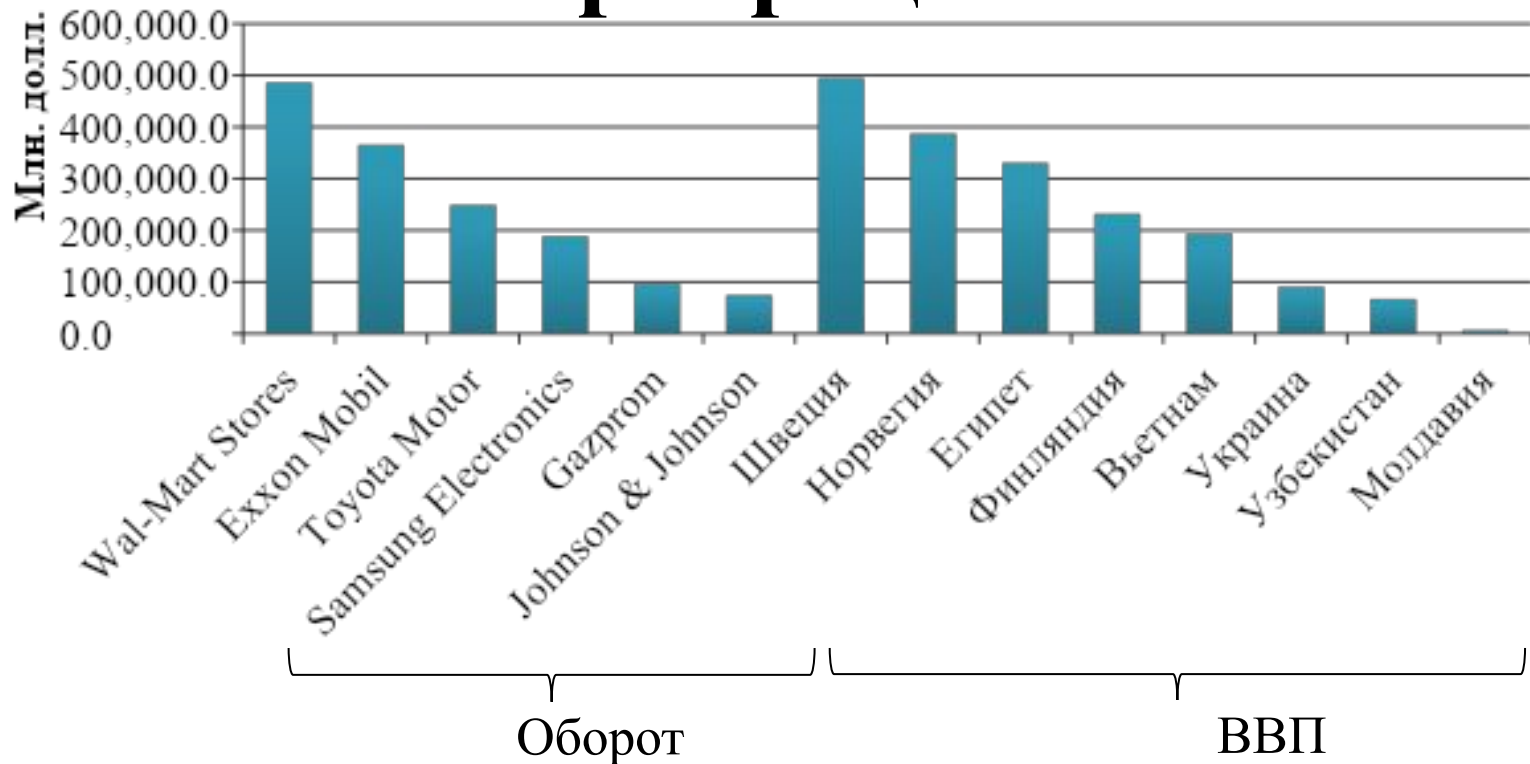


Масштабы деятельности корпораций



Совокупный оборот 500 крупнейших ТНК = 17 198 580,5 млн. долл.
Внешнеторговый оборот всех стран мира = 33 158 213,00 млн. долл.



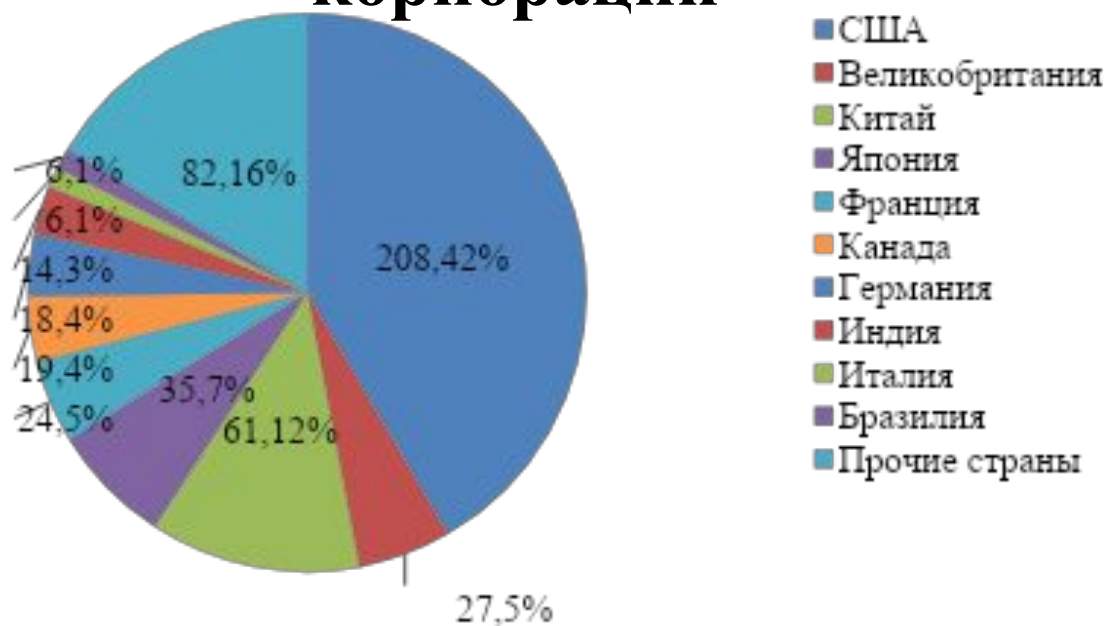
самые крупные 500 ТНК обеспечивают более половины мирового
внешнеторгового оборота!

Крупнейшие корпорации мира

(Financial Times 500)

№	Наименование ТНК	Страна	Отрасль экономики
1	Apple	США	ИТ
2	Exxon Mobil	США	ТЭК
3	Berkshire Hathaway	США	Страхование
4	Google	США	ИТ
5	Microsoft	США	ИТ
6	PetroChina	Китай	ТЭК
7	Wells Fargo	США	Банковский сектор
8	Johnson & Johnson	США	Фармацевтика
9	Industrial & Commercial Bank of China	Китай	Банковский сектор
10	Novartis	Швейцария	Фармацевтика

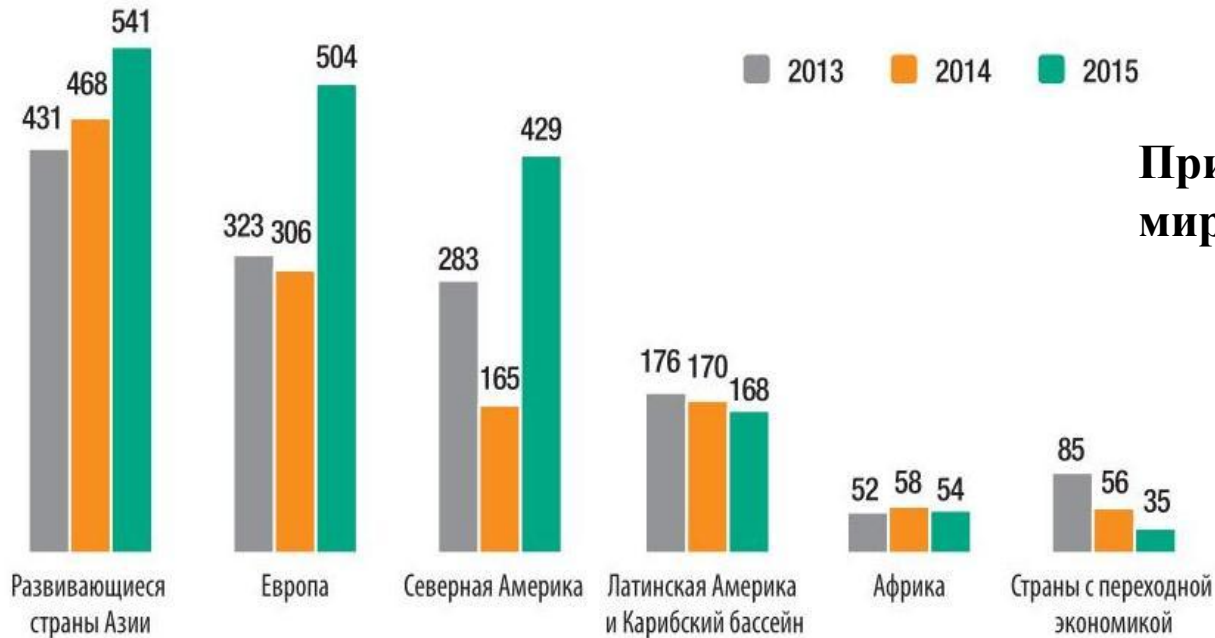
Страновая принадлежность корпораций



Эти же страны – мировые лидеры по ВВП:

№	Страна	ВВП, млн. долл.	№	Страна	ВВП, млн. долл.
1	США	18 569 100	6	Франция	2 465 454
2	Китай	11 199 145	7	Индия	2 263 523
3	Япония	4 939 384	8	Италия	1 849 970
4	Германия	3 466 757	9	Бразилия	1 796 187
5	Великобритания	2 618 886	10	Канада	1 529 760

Инвестиции корпораций



Приток ПИИ по регионам мира (млрд. долл.)

Ввоз ПИИ		Вывоз ПИИ	
страна	объем ПИИ, млрд. долл.	страна	объем ПИИ, млрд. долл.
США	380	США	300
Гонконг, Китай	175	Япония	129
Китай	136	Китай	128
Ирландия	101	Нидерланды	113
Нидерланды	73	Ирландия	102
Швейцария	69	Германия	94