



ИНСТРУКЦИЯ ПОЛЬЗОВАТЕЛЯ ПО РАБОТЕ НА ПОРТАЛЕ НЕПРЕРЫВНОГО МЕДИЦИНСКОГО И ФАРМАЦЕВТИЧЕСКОГО ОБРАЗОВАНИЯ

НОЧУ ДПО «Международный Центр Профессионального Образования»

www.mzpo-s.ru

**Официальные сайты Минздрава
для создания портфолио:**

Адрес сайта:

<http://www.sovetnmo.ru/>

Адрес сайта:

<https://edu.rosminzdrav.ru/>

? **Портал непрерывного медицинского и фармацевтического образования Минздрава России**
<http://edu.rosminzdrav.ru>

Портал для специалистов в сфере здравоохранения, обеспечивающий организацию и учет образовательной активности в рамках непрерывного медицинского и фармацевтического образования. На портале Вы сможете:

- Получать общую информацию о системе непрерывного медицинского и фармацевтического образования;
- Вступать в пятилетний цикл обучения по специальности, планировать и учитывать свою образовательную активность;
- Выбирать программы для обучения в рамках модели отработки основных принципов непрерывного медицинского образования и/или с применением образовательного сертификата вне пятилетних циклов обучения по специальности.

? **Для чего нужно синхронизировать аккаунты на порталах <http://edu.rosminzdrav.ru> и www.sovetnmo.ru**

Синхронизация аккаунтов необходима для того чтобы образовательная активность за счет различных образовательных мероприятий (конференции, семинары, мастер-классы и т.п., в том числе проводимые с использованием дистанционных образовательных технологий (вебинары), дистанционные интерактивные образовательные модули), учет которой специалист ведет на сайте www.sovetnmo.ru отображалась в Личном кабинете на портале <http://edu.rosminzdrav.ru>

? **Как синхронизировать аккаунты на портале <http://edu.rosminzdrav.ru> и www.sovetnmo.ru**

Процедура синхронизации аккаунтов описана в Личном кабинете на портале <http://edu.rosminzdrav.ru>, в разделе Личные сведения. Синхронизация проводится один раз и занимает определенное время.

? **У меня есть Личный кабинет на <http://edu.rosminzdrav.ru> и www.sovetnmo.ru. Где я должен активировать ИКП, полученные по итогам образовательных мероприятий?**

ИКП, полученные по итогам участия в образовательных мероприятиях и за изучение образовательных модулей необходимо активировать в Личном кабинете на сайте www.sovetnmo.ru.

Адрес сайта: <http://www.sovetnmo.ru/>

КООРДИНАЦИОННЫЙ СОВЕТ
ПО РАЗВИТИЮ НЕПРЕРЫВНОГО
МЕДИЦИНСКОГО И
ФАРМАЦЕВТИЧЕСКОГО
ОБРАЗОВАНИЯ



ГЛАВНАЯ НМО ▾ КОМИССИЯ ▾ ОРГАНИЗАЦИИ ▾ ВОПРОСЫ ▾ КОНТАКТЫ



«Перед Координационным советом стоит серьезная задача - модернизировать систему дополнительного профессионального образования, сделать его непрерывным, инновационным и отвечающим запросам практического здравоохранения.

Дополнительное профессиональное образование должно стать интересным и удобным для медицинских работников, с возможностью обучаться на рабочем месте. Для этого будут внедряться современные дистанционные, электронные и симуляционные образовательные технологии, как это происходит в большинстве развитых стран»

Первый заместитель Министра здравоохранения РФ, сопредседатель Координационного Совета

Игорь Николаевич Каграманян

Учебные мероприятия и электронные образовательные модули, не размещенные на сайте www.sovetnmo.ru, не обеспечиваются образовательными кредитами в рамках модели отработки основных принципов НМО.

Наличие в материалах учебных мероприятий или электронных модулей информации об образовательных кредитах не является гарантией того, что кредиты будут зачислены.

Проверяйте эту информацию на нашем сайте.

Регистрация в Личном кабинете на стартовой странице (рис. 1).

ТАКТЫ

Имя пользователя

Пароль

Вход

[восстановить пароль](#) [регистрация](#)

Регистрация

Заполните указанные поля и нажмите кнопку "зарегистрироваться". Поля помеченные * обязательны для заполнения

Фамилия *

Имя, Отчество *

Специальность *

2-я специальность *

3-я специальность *

Страна/Регион *

СНИЛС

Связать

e-mail *

этот электронный адрес будет использоваться для входа на сайт

Пароль *

Подтвердите пароль *

Текст на картинке *



заменить картинку

Зарегистрироваться

Адрес сайта: <https://edu.rosminzdrav.ru/>



МИНИСТЕРСТВО ЗДРАВООХРАНЕНИЯ РОССИЙСКОЙ ФЕДЕРАЦИИ



ПОРТАЛ НЕПРЕРЫВНОГО
МЕДИЦИНСКОГО
И ФАРМАЦЕВТИЧЕСКОГО
ОБРАЗОВАНИЯ МИНЗДРАВА РОССИИ

Нормативно-правовая
база



- Специалистам
- Организациям
- Справочные материалы

Личный кабинет

Портал для
специалистов в сфере
здравоохранения

Регистрация

Инновационные формы
образовательного
контента

Образовательные
материалы от
профессиональных
сообществ и ведущих
научных центров

Учет индивидуальных
потребностей специалиста
и системы здравоохранения



Специалистам с высшим
образованием



Специалистам со средним
образованием



Образовательным и
профессиональным
организациям

Активация Windows
Чтобы активировать Windows, перейдите в
раздел "Параметры".

Шаг 1. Рекомендуемые браузеры и их настройка

Для работы на Портале непрерывного медицинского и фармацевтического образования (далее - Портал) на Вашем компьютере должна быть установлена последняя версия браузера Google Chrome или Яндекс Браузера.

Скачать бесплатную версию браузера:

Google Chrome можно здесь:


<https://www.google.com/chrome/browser/desktop/index.html>

Яндекс Браузер можно здесь: <https://browser.yandex.ru/desktop/main/>

Примечание: *необходима настройка браузера, позволяющая разблокировать всплывающие окна.*

Для Google Chrome это можно сделать, следуя инструкции на рис. 2.

Всплывающие окна в Chrome

Браузер Chrome автоматически блокирует всплывающие окна (при этом в адресной строке появляется значок ). Эту функцию можно отключить.


Если всплывающие окна заблокированы в настройках, но все равно открываются, вероятно, на вашем компьютере установлено вредоносное ПО. Узнайте, [как удалить такие программы](#).

КОМПЬЮТЕР




ANDROID

IOS

Как включить или отключить всплывающие окна


1. Запустите браузер Chrome.
2. В правом верхнем углу нажмите на значок .
3. Выберите **Настройки**.
4. Нажмите **Показать дополнительные настройки** в нижней части страницы.
5. Нажмите кнопку **Настройки контента** в разделе "Личные данные".
6. В разделе "Всплывающие окна" выберите нужный вариант:
 - **Блокировать всплывающие окна на всех сайтах (рекомендуется)**
 - **Разрешить открытие всплывающих окон на всех сайтах**

Всплывающие окна

По умолчанию браузер блокирует всплывающие окна. При этом в правой части адресной строки на несколько секунд выводится сообщение  Всплывающее окно заблокировано, а затем остается значок . Чтобы открыть заблокированное окно, нажмите на значок .

► Изменить настройки всплывающих окон для просматриваемого сайта

▼ Разрешить браузеру показывать всплывающие окна

1. Нажмите кнопку  → **Настройки**.
2. В нижней части страницы **Настройки** нажмите кнопку **Показать дополнительные настройки**.
3. В блоке **Защита личных данных** нажмите кнопку **Настройки содержимого...**
4. В окне **Настройки содержимого** в блоке **Всплывающие окна** установите переключатель в положение **Разрешить всплывающие окна на всех сайтах**.

Всплывающие окна

- Разрешить всплывающие окна на всех сайтах
- Блокировать всплывающие окна на всех сайтах (рекомендуется)

Управление исключениями

► Разрешить всплывающие окна на некоторых сайтах

Шаг 2. Регистрация в Личном кабинете на стартовой странице (рис. 3).




ПОРТАЛ НЕПРЕРЫВНОГО
МЕДИЦИНСКОГО
И ФАРМАЦЕВТИЧЕСКОГО
ОБРАЗОВАНИЯ МИНЗДРАВА РОССИИ

Нормативно-правовая
база



Личный кабинет



Вход в систему



СНИЛС

123-123-123 45

Пароль



Забыли пароль?

Регистрация

Войти



Регистрация



СНИЛС

123-123-123 45

Регион проживания

Выберите регион

Фамилия

Иванов

Пол



М



Ж

Дата рождения

дд.мм.гггг



Имя

Иван

Электронная почта

name@name.ru

Отчество

Иванович

Номер телефона

+7 (234) 345-67-89

Гражданство

Выберите страну



Я согласен на обработку моих персональных данных.



Я прочитал и согласен с пользовательским соглашением.

[Ознакомиться с пользовательским соглашением](#)



Я не робот



reCAPTCHA

Конфиденциальность - Условия использования

Зарегистрироваться

От кого: noreply@edu.rosminzdrav.ru

Кому: Адрес электронной почты, указанный при регистрации

Дата: Среда, 29 ноября 2017, 15:06 +03:00

Тема: Портал непрерывного образования Минздрава России: Уведомление о создании аккаунта

Уважаемый, коллега!

На Портале непрерывного образования Минздрава России (edu.rosminzdrav.ru) Вам был создан аккаунт:

Логин: СНИЛС, указанный при регистрации

Пароль: Индивидуальный пароль для доступа в личный кабинет


Для входа в систему перейдите по ссылке: <http://edu.rosminzdrav.ru/> ←

Администрация Портала непрерывного образования Минздрава России

support@edu.rosminzdrav.ru

Шаг 3. Вход в Личный кабинет

Вход в Личный кабинет на Портале непрерывного медицинского и фармацевтического образования происходит после внесения логина и пароля на стартовой странице (рис. 4).



The screenshot shows the login interface. At the top center is a logo consisting of a blue book icon inside a red circle. Below the logo, the text "Вход в систему" is displayed with a question mark icon to its right. There are two input fields: "СНИЛС" with the value "123-123-123 45" and "Пароль" with a password icon. Below the password field is a link "Забыли пароль?". At the bottom, there are two buttons: "Регистрация" and "Войти". A green arrow points to the "Войти" button.

ВАЖНО! Внимательно копируйте свои учетные данные, **избегая копирования пробела в пароле**. Если Ваш пароль не подходит, попробуйте ввести его вручную. Если Вы так и не можете войти в Личный кабинет, обратитесь в службу технической поддержки Портала.

Вы находитесь в Личном кабинете специалиста - вкладка «МОЙ ПРОФИЛЬ» (рис.5).

ПОРТАЛ НЕПРЕРЫВНОГО МЕДИЦИНСКОГО И ФАРМАЦЕВТИЧЕСКОГО ОБРАЗОВАНИЯ МИНЗДРАВА РОССИИ

Формирование траектории Мой план Портфолио Расписание

Добро пожаловать на страницу профиля! [Далее](#)

Мой профиль

СНИЛС № 095-911-306 84

Анна Игоревна Голубина

38 лет

г. Москв

otwet@li

+7 (926) 647-06-68

[Редактировать](#)

Должности Пятилетние циклы и документы Настройки

Должности отображены согласно Федеральному регистру медицинских работников (ФРМР)

Вкладки на странице «МОЙ ПРОФИЛЬ»

ПОРТАЛ НЕПРЕРЫВНОГО МЕДИЦИНСКОГО И ФАРМАЦЕВТИЧЕСКОГО ОБРАЗОВАНИЯ МИНЗДРАВА РОССИИ

Формирование траектории

Мой профи

СНИЛС № 095-911-306 84

Анна Игоревна Голубина
38 лет

г. Москва

otwet@list.ru

06-68

57-89

Здесь Вы можете найти список Ваших должностей из федерального регистра медицинских работников

Назад Далее

Должности Пятилетние циклы и документы Настройки

Должности отображены согласно Федеральному регистру медицинских работников (ФРМР)

Мой профи.

СНИЛС № 095-911-306 84

Анна Игоревна Голубина
38 лет

г. Москва

Сохранить

otwet@li

+7 (926) |

+7 (234) 543-01-07

Настройте работу на Портале в соответствии с полученным Вами образованием и Вашими предпочтениями

Назад Далее

Должности Пятилетние циклы и документы Настройки

Мой профи

СНИЛС № 095-911-306 84

Анна Игоревна Голубина
38 лет

г. Москва

Сохранить

На данной вкладке отображены Ваши пятилетние циклы по специальностям, а также подтверждающие документы - сертификаты и свидетельства

Назад Далее

Должности Пятилетние циклы и документы Настройки

Спасибо за просмотр виртуального тура! Он всегда доступен здесь для повторного просмотра

Готово

?

?

?

?

Шаг 4. Добавление информации о допуске к профессиональной деятельности

На странице «МОЙ ПРОФИЛЬ» перейти во вкладку «Пятилетние циклы и документы» - нажмите «Добавить документ» (рис. 6)

The screenshot shows the 'Мой профиль' (My Profile) page with the 'Пятилетние циклы и документы' (Five-year cycles and documents) tab selected. A green arrow labeled '1' points to the tab. A modal window titled 'Добавление информации о допуске к профессиональной деятельности' (Adding information about access to professional activity) is open. The modal contains the following fields and options:

- Specialty:
- Exam location (organization):
- Organizations not in the list? [Добавить организацию](#)
- Table with columns: Серия (Series), Номер (Number), Дата экзамена (Exam date), Дата выдачи (Issue date). Each cell contains a text input field and a calendar icon.
- Two checkboxes with text:
 Я подтверждаю, что внесенные мною сведения о типе, серии и номере документа, специальности, дате сдачи экзамена верны
 Я предупрежден, что дальнейшие изменения сведений возможны только через обращение в службу технической поддержки Портала
- Bottom right button: [Добавить](#)

On the right side of the page, a blue button labeled 'Добавить документ' (Add document) is highlighted with a green arrow labeled '2'. Below it, there is a status indicator 'Идет обучение' (Learning in progress) and a button 'Отказаться от обучения' (Refuse to learn). At the bottom right, there is a status indicator 'Не подтверждено ФРМП' (Not confirmed by FRMP) and a green button 'Подтверждено мной' (Confirmed by me).

В открывшейся карточке выберите специальность, нажав на кнопку поиска «V», далее ведите бегунок вниз (рис. 7).

Специальность

Выберите значение



1

Добавление информации о допуске к профессиональной деятельности

Специальность

Выберите значение

Детская эндокринология

Диетология

Инфекционные болезни

Кардиология

Клиническая лабораторная диагностика

Клиническая фармакология

Клиническая лабораторная диагностика

- Я подтверждаю, что внесенные мною сведения о типе, серии и номере документа, специальности, дате сдачи экзамена верны
- Я предупрежден, что дальнейшие изменения сведений возможны только через обращение в службу технической поддержки Портала

2

Добавить

Далее в этой же карточке необходимо ввести точные данные о последнем сертификате специалиста по соответствующей специальности и образовательную организацию, выдавшую сертификат и нажать кнопку «Добавить» (рис. 8).

Добавление информации о допуске к профессиональной деятельности

Специальность

Клиническая лабораторная диагностика

Тип документа

Сертификат

Место проведения экзамена (организация)

НОЧУ ДПО «Международный Центр Профессионального Образования»

Организации нет в списке?

[Добавить организацию](#)

Серия

Серия

Номер

Номер

Дата экзамена

дд.мм.гггг



Дата выдачи

дд.мм.гггг



Я подтверждаю, что внесенные мною сведения о типе, серии и номере документа, специальности, дате сдачи экзамена верны



Я предупрежден, что дальнейшие изменения сведений возможны только через обращение в службу технической поддержки Портала

Добавить

ВАЖНО!



Серия	Номер	Дата экзамена	Дата выдачи
<input type="text" value="Серия"/>	<input type="text" value="Номер"/>	<input type="text" value="дд.мм.гггг"/>	<input type="text" value="дд.мм.гггг"/>
<input type="button" value="Введите серию"/>	<input type="button" value="Введите номер"/>	<input type="button" value="Выберите дату"/>	<input type="button" value="Выберите дату"/>

Розовая подсветка поля означает, что оно является обязательным для заполнения. Поля «Серия» и «Номер» заполняются согласно вашему сертификату специалиста (рис. 9):



**Приказ Министерства
здравоохранения РФ от 29 ноября
2012 г. № 982н**

"Об утверждении условий и порядка
выдачи сертификата специалиста мед
ицинским и фармацевтическим
работникам, формы и технических
требований сертификата
специалиста"

(с изменениями и дополнениями от:
31 июля 2013 г., 23 октября 2014 г., 10
февраля 2016 г.)

Бланк титула имеет серию и номер.

Серия содержит первые 6 символов.

Номер бланка титула представляет собой 7-значный порядковый номер, присвоенный бланку предприятием-изготовителем (начиная с 0000001)

Регистрационный номер в карточку не вносится!!!

Далее во вкладке «**Пятилетние циклы и документы**» отобразится внесенная Вами информация о последнем выданном Вами сертификате по Вашей специальности. Тут же Вы можете выбрать приоритетную образовательную организацию, циклы по программам которой будут отображаться при выборе в дальнейшем первыми среди перечня циклов по программам. Далее подтвердите внесенные Вами данные (рис. 8).

Должности

Пятилетние циклы и документы

Настройки

Добавить документ

Клиническая лабораторная диагностика

Программа: Клиническая лабораторная диагностика
Специальность: Клиническая лабораторная диагностика
Цикл: 12.11.2018 — 11.11.2023

**Выбор и изменение
приоритетной
образовательной организации**

● Идет обучение

Отказаться от обучения

Выберите приоритетную образовательную организацию:

НОЧУ ДПО «Международный Центр Профессионального Образования»

Информация



Образовательная организация, образовательные элементы которой Вам будут предлагаться в первую очередь

Сертификат #117718 0821793

Дата выдачи:
12.11.2018

Образование:
Высшее

Не подтверждено ФРМР

✓ Подтверждено мной

Дата сдачи экзамена:
12.11.2018

ВАЖНО! Обратите внимание на
правильность внесенных данных.

После их сохранения любое изменение будет
возможно только через направление заявки в
службу технической поддержки Портала.

Приоритетная организация может быть изменена
самостоятельно.

Шаг 5. Формирование образовательной траектории.

В своем Личном кабинете открываете страницу «Формирование траектории»

The screenshot shows the 'Формирование образовательной траектории' (Formation of an educational trajectory) page. At the top, there are statistics: '0 ЗЕТ получено | 0 ЗЕТ запланировано | 250 ЗЕТ необходимо'. A notification bell icon is in the top right, with a callout box labeled '1' containing the text: 'Ваш виртуальный консультант поможет сформировать Вам образовательную траекторию' and a 'Далее' button.

The main content area has a title 'Формирование образовательной траектории' and a 'Перейти в Мой план' button. Below the title, there are statistics: '0 ЗЕТ получено | 0 ЗЕТ запланировано | 250 ЗЕТ необходимо'. A search bar labeled 'Поиск' is on the right. A callout box labeled '2' points to the search bar with the text: 'Вы можете выбирать образовательные элементы с учетом Ваших потребностей и интересов' and 'Назад'/'Далее' buttons.

Below the search bar is a section 'Обучение вне тем' with a callout box labeled '3' containing the text: 'Данная шкала отображает Ваш прогресс в обучении' and 'Назад'/'Далее' buttons. Below this is a callout box labeled '4' with the text: 'Здесь представлены пятилетние циклы по одной или нескольким Вашим специальностям. Разделы меню позволяют перейти на обучение по ним' and 'Назад'/'Далее' buttons.

On the left side, there is a sidebar with 'МОИ ПЯТИЛЕТНИЕ ЦИКЛЫ' and 'Физиотерапия' selected. Below it are 'Добавить пятилетний цикл', 'ОБУЧЕНИЕ ВНЕ МОИХ СПЕЦИАЛЬНОСТЕЙ', and 'ПСИХОЛОГИЧЕСКОЕ ТЕСТИРОВАНИЕ'. A callout box labeled '5' points to the 'ОБУЧЕНИЕ ВНЕ МОИХ СПЕЦИАЛЬНОСТЕЙ' section with the text: 'Вы можете добавить пятилетний цикл по другой специальности, выбрав данный раздел' and 'Назад'/'Далее' buttons.

At the bottom, there is a callout box labeled '6' with the text: 'Вы можете выбрать интересующие Вас образовательные элементы по другим специальностям' and 'Назад'/'Далее' buttons. A callout box labeled '7' points to the 'ПСИХОЛОГИЧЕСКОЕ ТЕСТИРОВАНИЕ' section with the text: 'Здесь Вы можете пройти психологическое тестирование. Его результаты могут учитываться при консультировании по обучению' and 'Назад'/'Далее' buttons.

Официальные сайты Минздрава РФ для создания портфолио: <https://edu.rosminzdrav.ru/>

Шаг 6. Выбор образовательных элементов:

В своем Личном кабинете открываете страницу «Формирование траектории», выбираете свою специальность и нажимаете «Поиск» :

выбор вкладок:

- Программы повышения квалификации;
- Образовательные мероприятия;
- Интерактивные образовательные модули.

The screenshot shows the user interface of the 'Формирование траектории' (Trajectory Formation) page. At the top left, there is a logo of the Federal Center for Educational Methodology and Research of the Ministry of Health of the Russian Federation. The main navigation bar includes links for 'Формирование траектории', 'Мой план', 'Портфолио', 'Расписание', and 'Специалист ВО'. Below this, there are three tabs: 'Программы повышения квалификации', 'Образовательные мероприятия', and 'Интерактивные образовательные модули'. A search bar is present with the text 'Найти по названию:' and a search icon. To the right of the search bar, there is a date selector 'Найти за период:' with the date '18.07.2019' and a calendar icon. Below the search bar, there are several filter buttons: 'Виды программ', 'Разделы', 'Области', 'Регион проведения', and 'Образовательная организация'. At the bottom left, there is a 'Скрыть' (Hide) button and a section for sorting: 'Упорядочить по:' followed by a dropdown menu 'Выберите параметр'.

Вкладка «Программы повышения квалификации»:

Найти по названию:

Найти за период:

- Физиотерапия
 Разделы
 Области
 Регион проведения
 Образовательная организация

[Скрыть](#)

Форма обучения

- Очная
 Заочная
 Очно-заочная

Основа обучения

- Бюджетная
 Договорная
 Договорная (за счет средств ТФОМС)
 Есть бюджетные места

Трудоемкость, ЗЕТ

от до

Дополнительно

- Симуляционное обучение
 Стажировка
 Дистанционные образовательные технологии и электронное обучение (ДОТ и ЭО)
 Выездной

Рейтинг

- 1 2 3 4 5 6 7 8 9 10
 и более

Применить

Упорядочить по:

Выберите параметр

название элемента	раздел	организация	регион	форма	образовательная технология	бюджетная основа обучения	платная основа обучения	стоимость, руб *	зет
Юридические аспекты медицинской и врачебной практики		ООО «Центр Оценки Квалификации и Обучения №1»	г. Москва	Очно-заочная				От 6000	36
Организация здравоохранения для руководителей лечебно-профилактических учреждений. Новые требования законодательства.		ООО «Парус – Национальные Реформы»	г. Москва	Заочная				От 5900	36
Правовые основы здравоохранения в Российской Федерации		ЧОУ ДПО «Межрегиональный Институт Непрерывного Образования»	Самарская область	Заочная				От 2700	36
Медицинская реабилитация в неврологии		ЧОУ ДПО «Межрегиональный Институт Непрерывного Образования»	Самарская область	Заочная				От 2700	36
Вопросы организации медицинской реабилитации		НОЧУ ДПО Учебно-информационный центр «КОМПия»	Республика Марий Эл	Заочная				От 5000	80
Избранные вопросы светолечения		ООО Межрегиональный центр «Непрерывное профессиональное образование»	Республика Марий Эл	Заочная				От 3000	36
Физиотерапия в физической и реабилитационной медицине		ЧОУ ДПО «Межрегиональный Институт Непрерывного Образования»	Самарская область	Заочная				От 2700	36
Современные технологии физиотерапии		ЧОУ ДПО «Межрегиональный Институт Непрерывного Образования»	Самарская область	Заочная				От 2700	36
Физиотерапия больных с заболеваниями ЛОР-органов		ЧОУ ДПО Институт повышения квалификации «Конверсия»	Ярославская область	Заочная				От 3500	36
Аутологичная клеточная регенерация при повреждениях и заболеваниях костно-мышечной системы (PRP –		ФГБОУ ВО МГМСУ им.А.И.Евдокимова Минздрава России		Очная				От 9000	36

Приложение 1

Алгоритм выбора программ повышения квалификации, интерактивных образовательных модулей и очных образовательных мероприятий на Портале и учета их освоения в образовательном портфолио специалиста

***ВАЖНО:** перед изучением/подтверждением образовательных мероприятий необходимо перейти в пункт меню «Личные сведения», нажать кнопку «Перейти на сайт sovetnmo.ru», ввести логин и пароль, если зарегистрированы, или войти на данный сайт и зарегистрироваться. Это дает возможность осваивать интерактивные образовательные мероприятия, размещенные на сайте sovetnmo.ru



**Благодарим за внимание
и желаем успехов!**

НОЧУ ДПО «Международный Центр Профессионального Образования»

www.mzpo-s.ru