


25 июня
День моряка



МАДОУ №79

Томск


Селиванова Ольга Гермогеновна

Группа «Рябинки»

Капитан Гусь рад приветствовать ребят и предлагает детям пройти испытания и стать настоящими матросами.



Проверка оснащения корабля.
При помощи чего капитан управляет судном? (штурвал)
сделаем штурвал для капитана.



Чтобы остановиться – нужен...якорь.
Задание: поднять якорь.



«Полный вперед»
одеть флажки на мачты по схеме.



«Сели на мель» разучивание скороговорки

«Вез корабль карамель...»

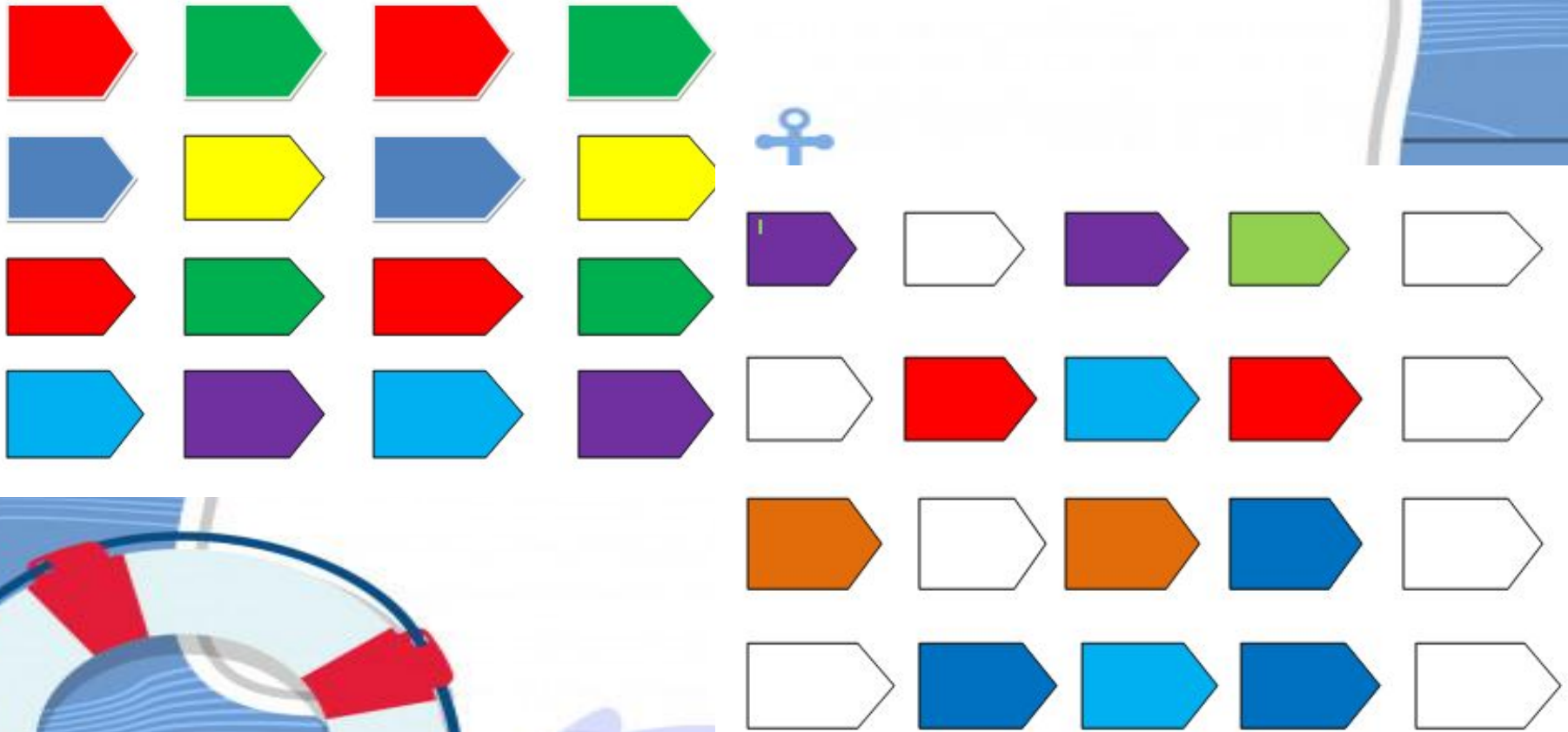
(сопровождает текст с движением наматывание шнурка на пальчик)



Ветер сорвал флажки



Найди закономерность, продолжи ряд



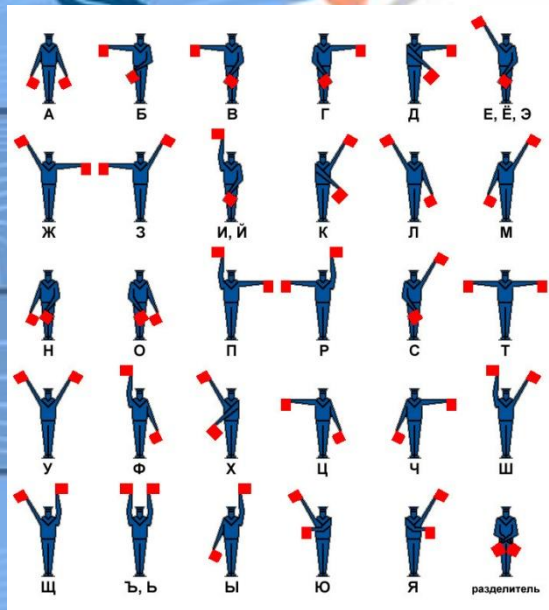
«Человек за бортом» спасение матроса Речкина



Как подать сигнал (разминка для пальчиков)



Сигнальная азбука



Пройди фарватер

- Фарватером называли водный путь, по которому может пройти судно, не наткнувшись на какую-то преграду – брёвна, всякие обломки, отмели.

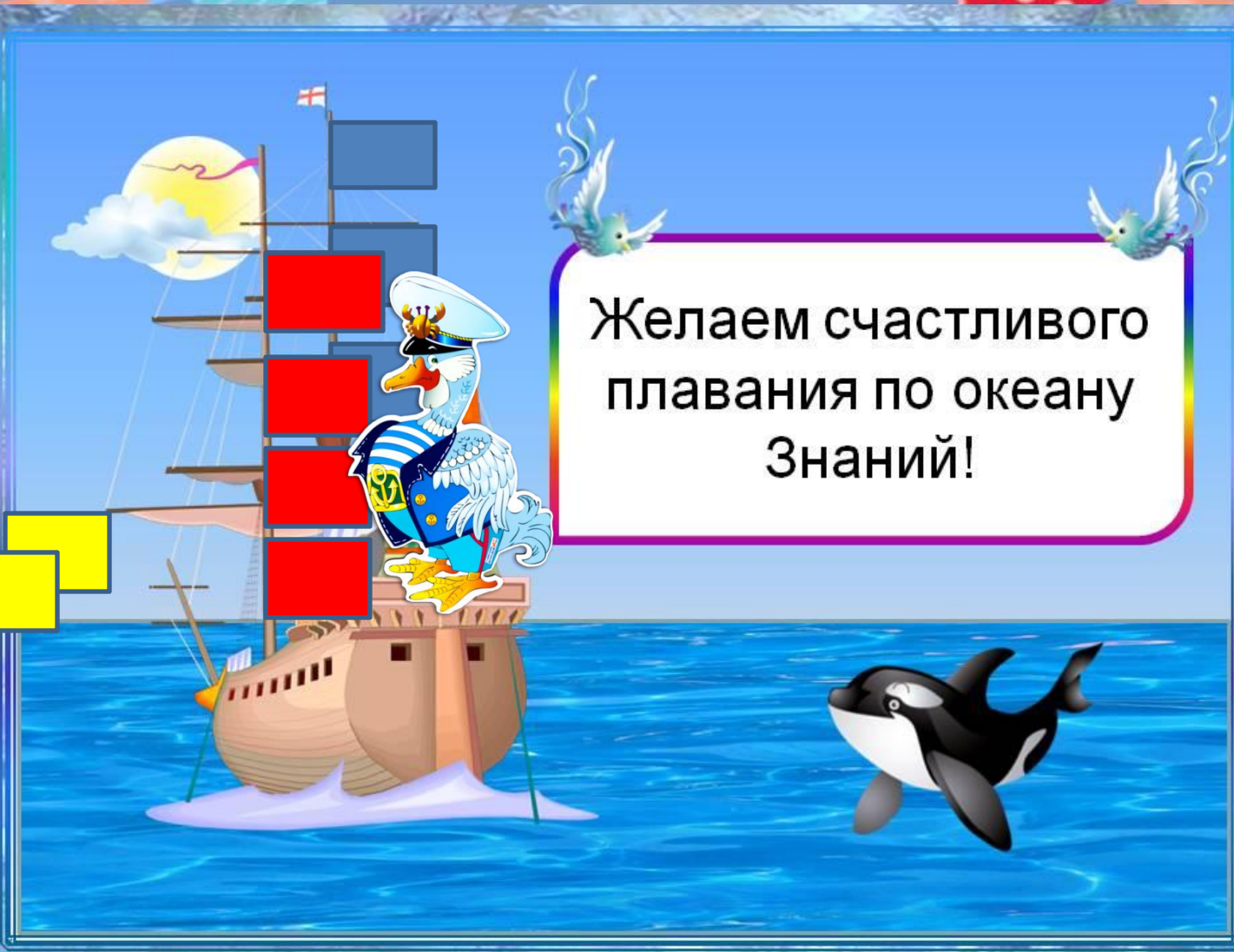


За отлично пройденные испытания Капитан Гусь (и родители) дарят детям на группу БЕСКОЗЫРКИ.



Выполняем команды капитана (поднять флажки по правому \ левому борту) (Игра на внимание: подними флажки как я скажу. Педагог умышленно путает детей)



A vibrant illustration of a ship's deck. In the center, a white duck dressed as a captain in a blue and white striped uniform and a white hat with a gold emblem stands on a wooden platform. Behind the duck is a wooden ship with three masts, each flying a red square flag. The ship is on a blue sea. To the right, a black and white orca is swimming. The background is a bright blue sky with a yellow sun, white clouds, and two small white birds with colorful wings. The entire scene is framed by a blue border with a white inner border. The background of the slide features a blue wooden plank pattern, a red and white lifebuoy, a purple seashell, a red starfish, and a grey anchor.

Желаем счастливого
плавания по океану
Знаний!