The background of the slide is a vibrant, stylized illustration. It shows a bright blue sky with soft, white clouds. In the foreground, a city skyline is visible, rendered in a light, hazy blue. Three paper airplanes are flying across the sky. The largest one is on the left, with a rainbow gradient on its underside. Two smaller white paper airplanes are on the right, one above the other.

Тестовое задание для дизайнеров

Август 2019 г.

Инфо о заказчике

Заказчик: ЗАО «Ныряйкопай» прогрессивная компания, добывающая вредные ископаемые из недр Марианской впадины.

Оборот: 50 млрд руб. /год

Численность сотрудников компании: 62 000 чел.

ЦА курса: миддл и топ менеджмент компании

Название курса: «Тайм - менеджмент»

Описание контента: Курс об управлении рабочим временем, правильном распределении задач и приоритетности.

Фирменные цвета компании:



Допустимо использование только 1 из фирменных цветов не во всех видах иллюстрации.

Фирменный шрифт компании: Roboto + Roboto slab

Стиль курса и иллюстраций: без ограничений (должен быть единый для всех слайдов)

Персонажи: смарт кэжуал

Техническое задание

Далее представлен типичный сценарий курса, который мы используем в работе, элементы которого необходимо нарисовать и предоставить в собранном дизайн-концепте в 4 слайда (6,7,8,9 слайды данного сценария) в формате .pdf, а так же отдельные элементы дизайна в формате .png с прозрачным фоном.

А также на отдельном слайде собранного дизайн-концепта просьба написать затраченное время на создание:

- Плеера
- Персонажа
- Слайда с ЕТП(7 слайд)
- Локации

Файлы .png просьба предоставить одним отдельным архивом.

Разрешение слайдов 1280*720 px

У курса должен быть единый стиль

Легенда сценария

Комментарий для
заказчика

Здесь указан комментарий, который сценарист оставляет для заказчика/эксперта курса.

Комментарий для
сценариста

Здесь указан комментарий, который заказчик/эксперт курса оставляет для сценариста.

Комментарий для
дизайнера-иллюстратора

Здесь указан комментарий по визуальной части курса.

Комментарий для
сборщика

Здесь указан комментарий по технической части курса.

*так выглядит стандартная легенда сценария, с которой вы в дальнейшем будете работать

ЭЛЕМЕНТЫ ПЛЕЕРА КУРСА



Кнопка
«меню»

Кнопка
«гlossарий»

Панель
плеера

Кнопки
«вперед/назад»

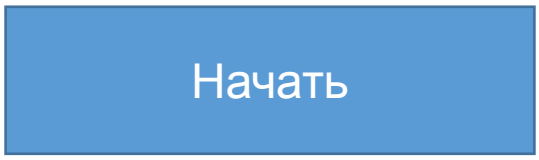


Заголовок
слайда

Кнопка
«закреть»



Кнопка с
текстом



* все кнопки должны иметь 2 состояния: обычное и нажатое

** панель плеера не обязательно делать с левой стороны слайда и вообще не обязательно делать, но кнопки обязательны.



ПЕРСОНАЖ КУРСА


Привет, меня зовут Мария. В этом курсе мы научимся управлять своим временем.

Приступим!

Стройная женщина 30-35 лет, блондинка в приветствующей позе.



СЛАЙД С ЕТП(Единое Текстовое Поле)



иконка

Как планировать?

иконка

Когда планировать?

иконка

Как отменять?

иллюстрация

Профессор Дэн Ариэли советует все важные и сложные дела выполнять в первую половину дня. Ведь у многих пик продуктивности и когнитивных способностей приходится на утренние часы.

*Визуализация на ваш выбор. Обязательно должны присутствовать кнопки с иконками и появляющийся текст с иллюстрацией при нажатии на кнопку(без анимации и т.п., просто конечное изображение)

СЛАЙД С ИНФОГРАФИКОЙ

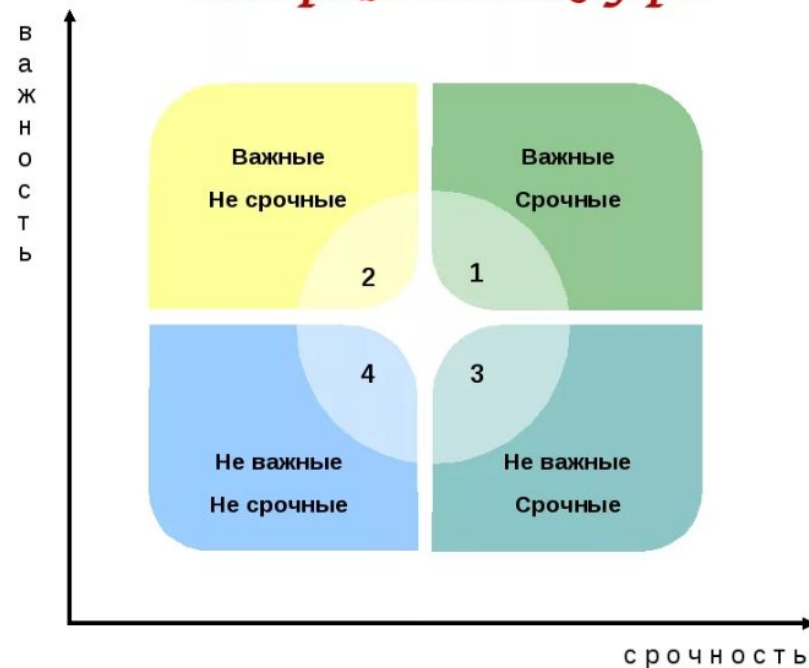


А сейчас мы познакомимся с двумя правилами эффективного менеджмента, который в дальнейшем поможет вам в планировании и реализации проектов.

Принцип
Парето:

*«20 % усилий дают 80 % результата,
а остальные 80 % усилий — лишь
20 % результата»*

Матрица Эйзенхауэра



*Визуализация на ваш выбор. Возможно разделение на 2 слайда, оформление инфографикой в стиле курса обязательно.



СЛАЙД С ФОНОВЫМ ПОМЕЩЕНИЕМ



Офисное помещение

Войти в офис

