

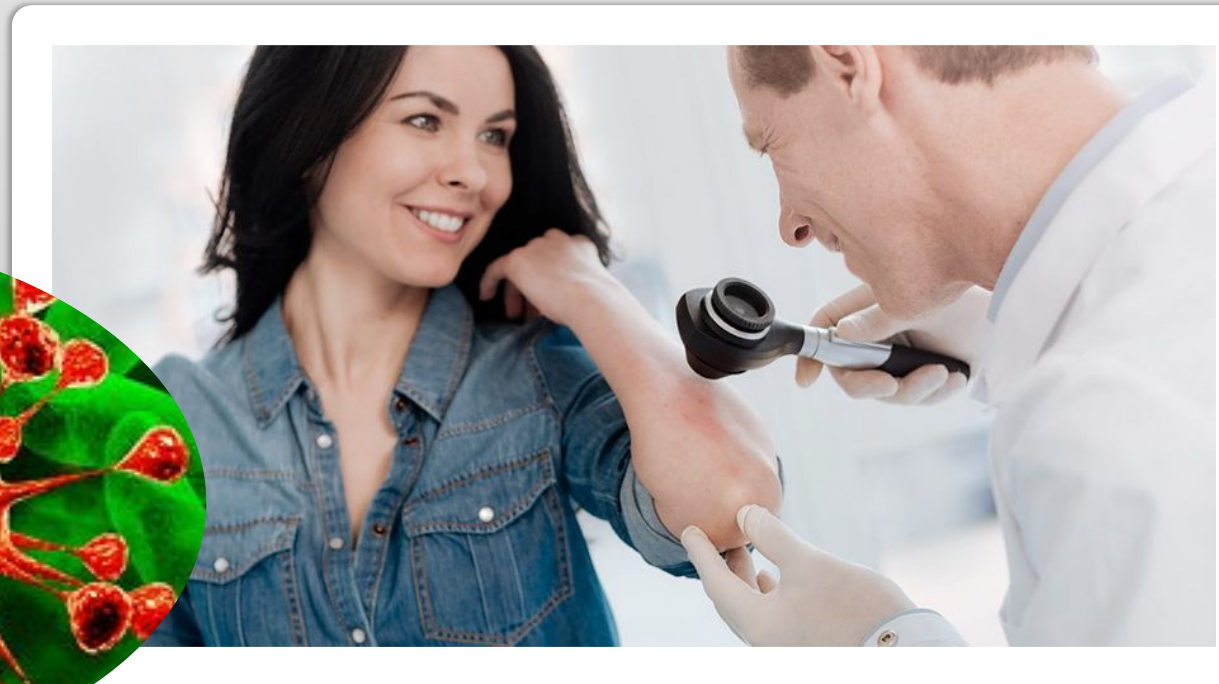
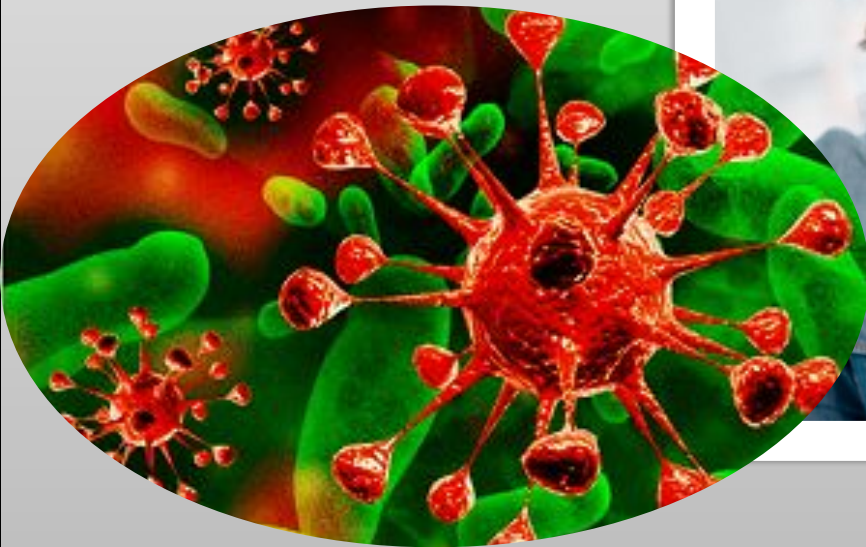
Гноячкові захворювання

Навчальна дисципліна:

Курс 4

Відділення Лікувальна справа

Кількість годин **4**



План

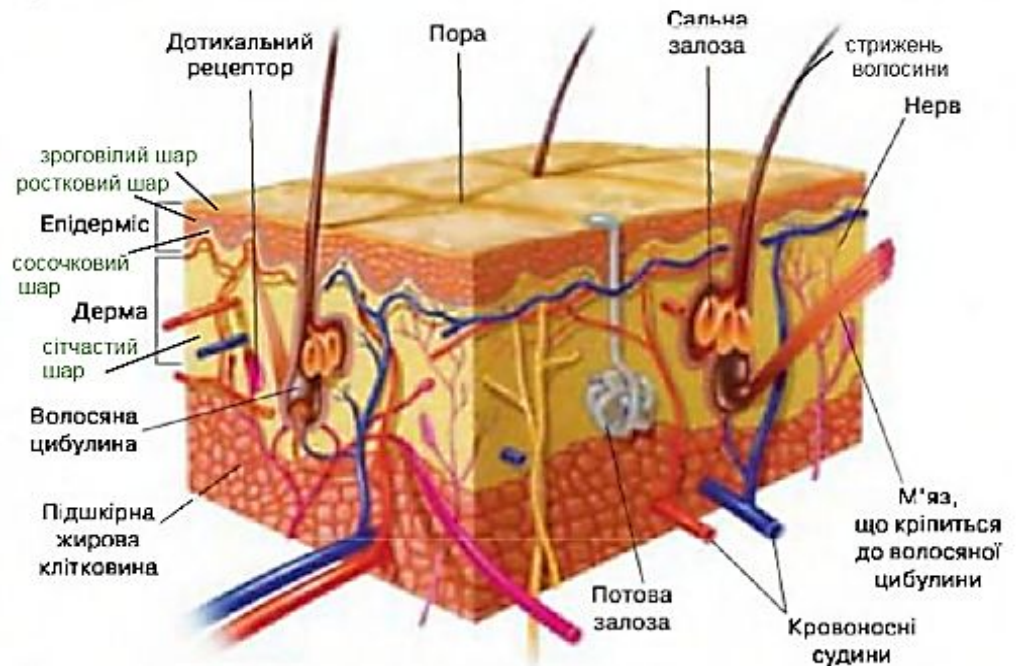
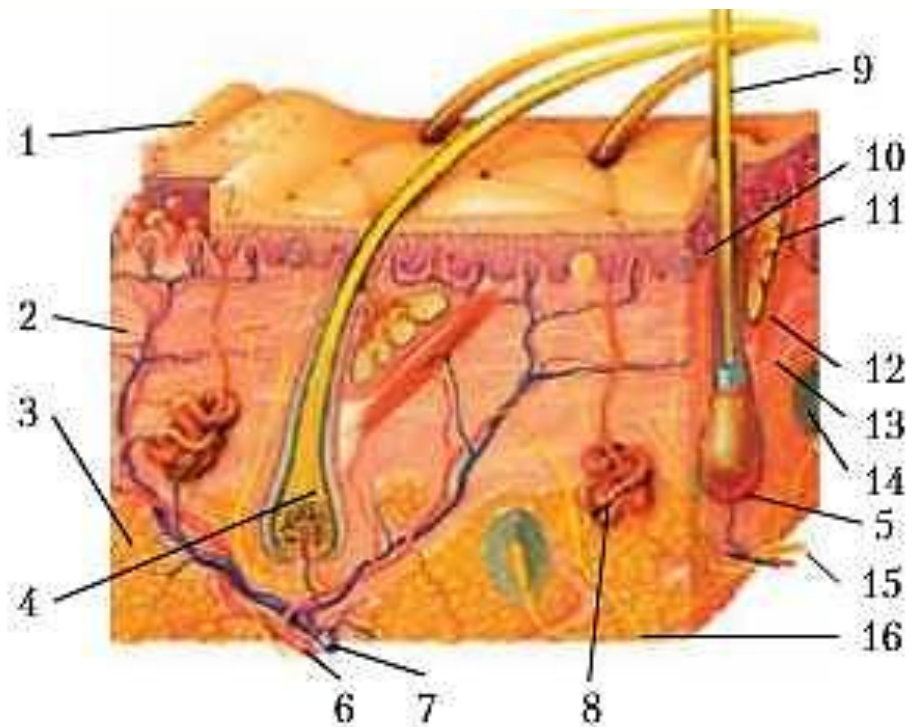
- 1. Актуальність теми;**
- 2. Визначення і класифікація піодермій;**
- 3. Стафілодермії;**
- 4. Стрептодермії;**
- 5. Сикоз;**
- 6. Фурункул;**
- 7. Карбункул;**
- 8. Стрептодермії;**
- 9. Імпетиго;**
- 0. Звичайна ектима;**

Гноячкові захворювання шкіри

- *Гноячкові захворювання шкіри (піодермії) розвиваються в результаті проникнення в шкіру (ПІОКОКІВ) стафілококів чи стрептококів та ін.*
- **Піо - гній**

Рис. 70. Будова шкіри та волосини:

1 — епідерміс; 2 — дерма;
 3 — підшкірна основа; 4 — корінь волосини;
 5 — волосяна цибулина;
 6 — артерія; 7 — вена; 8 — потова залоза;
 9 — стрижень волосини;
 10 — нервовий (больовий) рецептор;
 11 — сальна залоза; 12 — м'яз, що піднімає волосину;
 13 — колагенове волокно; 14 — механорецептор;
 15 — волокна чутливих нервів;
 16 — волокна вегетативних нервів



Гноячкові захворювання

- (Піодерміти) - це гноячкові захворювання шкіри, що виникають в результаті проникнення у шкіру та її придатки гноєтворних організмів.

Етіологія:

- *стрептококи,*
 - *стафілококи,*
 - *синьогнійна паличка,*
 - *вуглярний протей*
 - *кишкова паличка.*
- } → *піококи,*

Класифікація піодермій Стафілодермії

поверхневі:

Остіофолікуліт

Фолікуліт

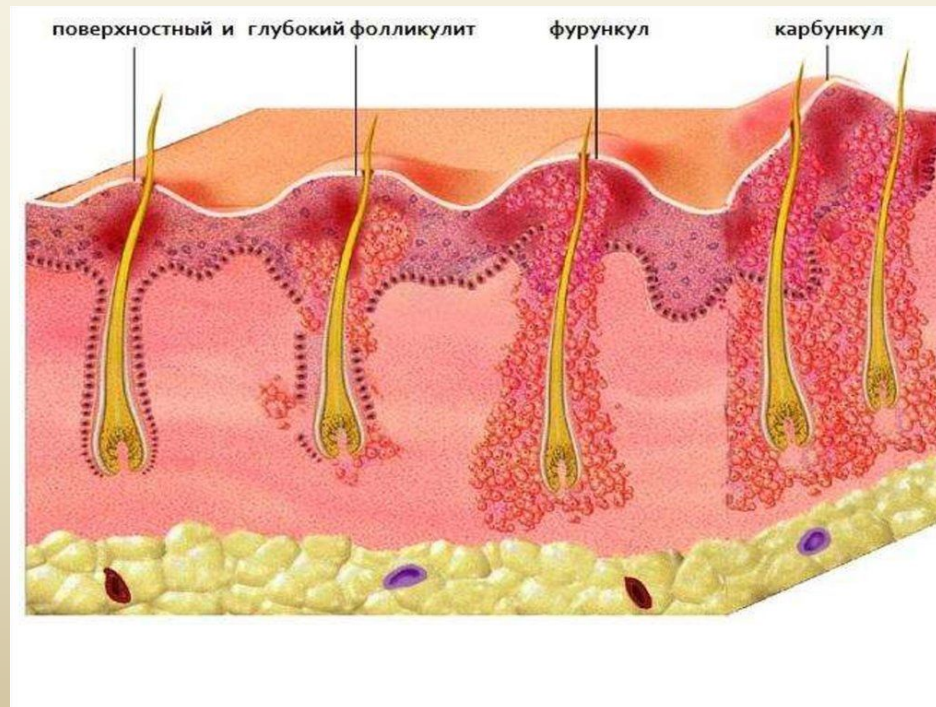
Сикоз звичайний

глибокі:

Фурункул

Карбункул

Гідраденіт



Класифікація піодермій

Стрептодермії

поверхневі:

імпетиго
заїда (щілиноподібне
імпетиго);
панарицій.

глибокі:

звичайна ектима

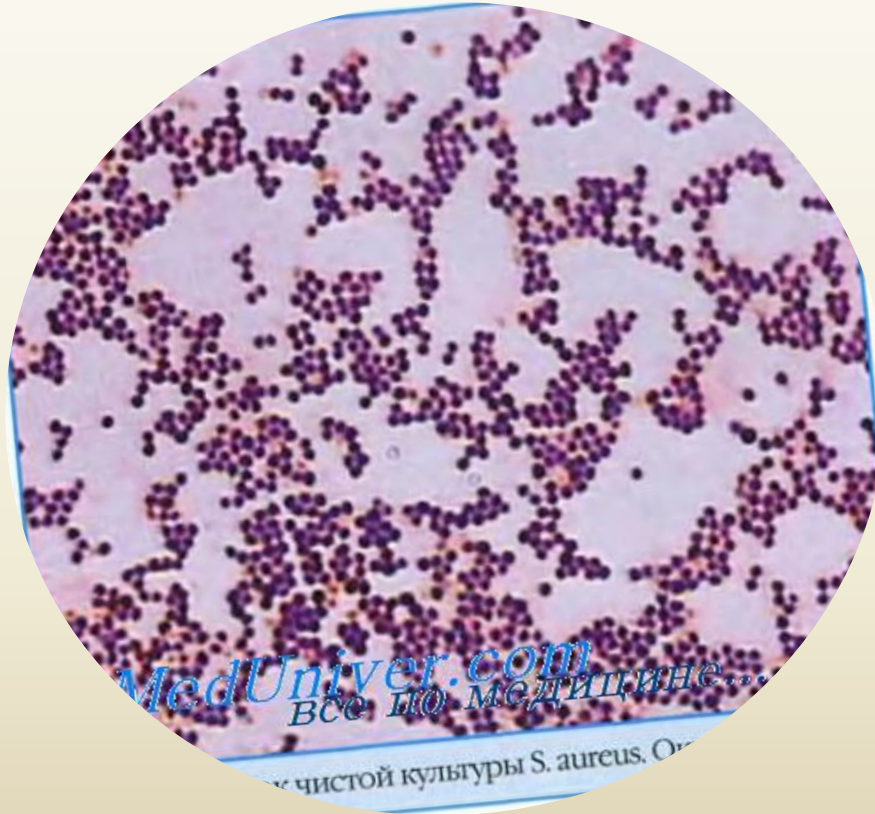


стафілострептодермії:

глибока виразкова піодермія;

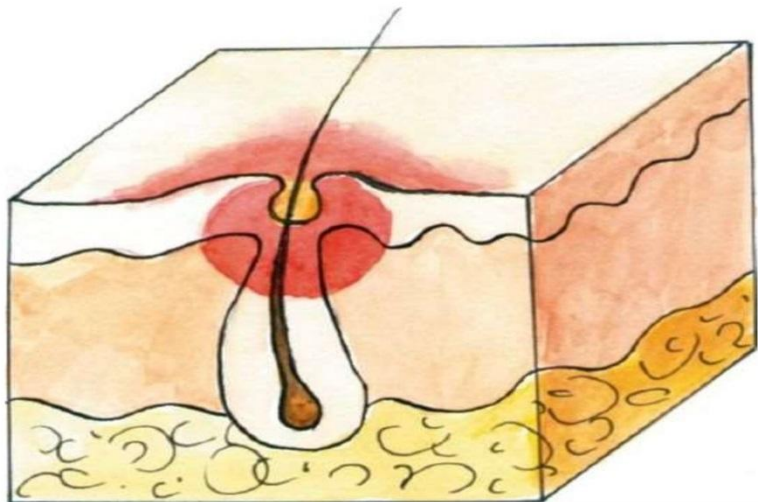
шанкриформна піодермія.

стафілодерм

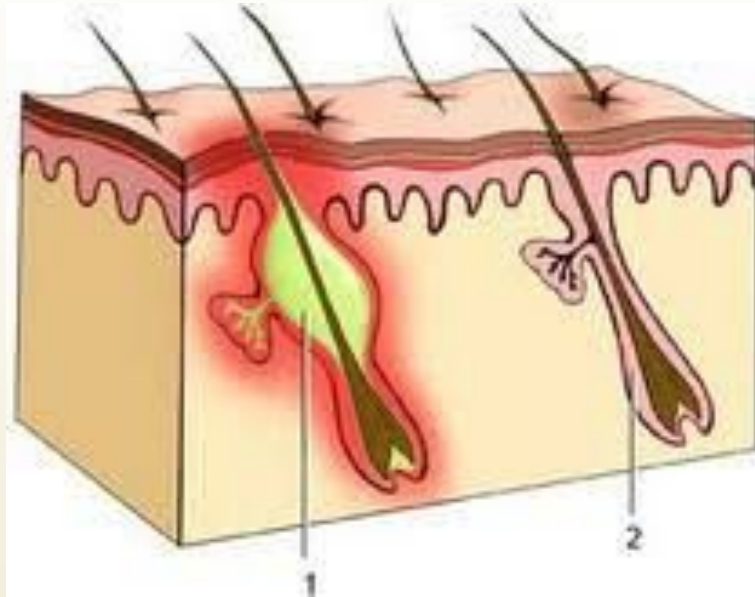


Остеофолікуліт

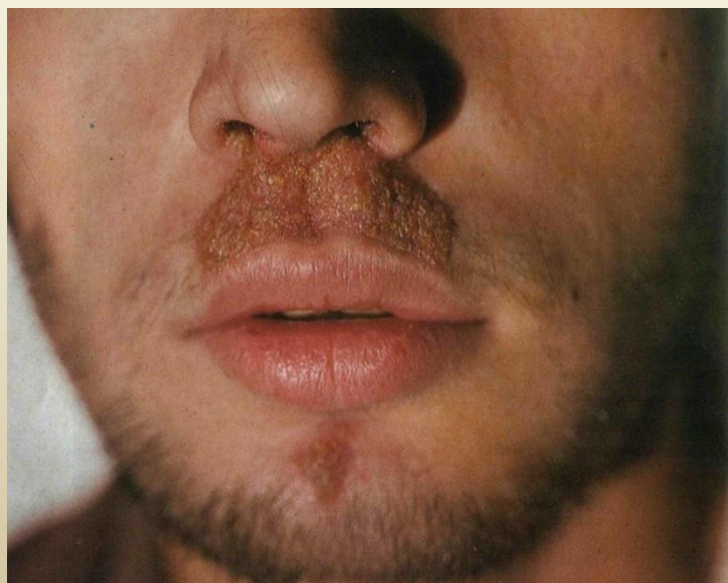
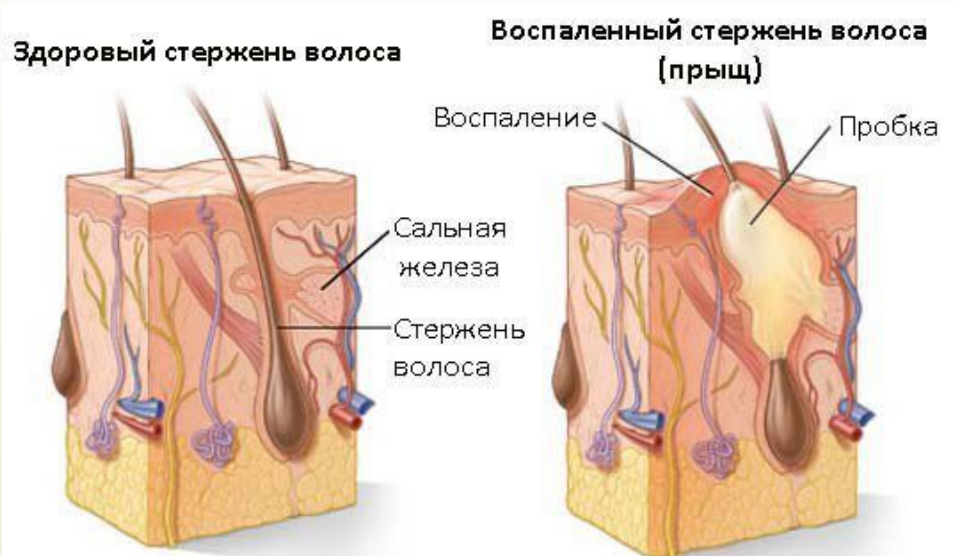
Остіофолікуліт



Фолікуліт

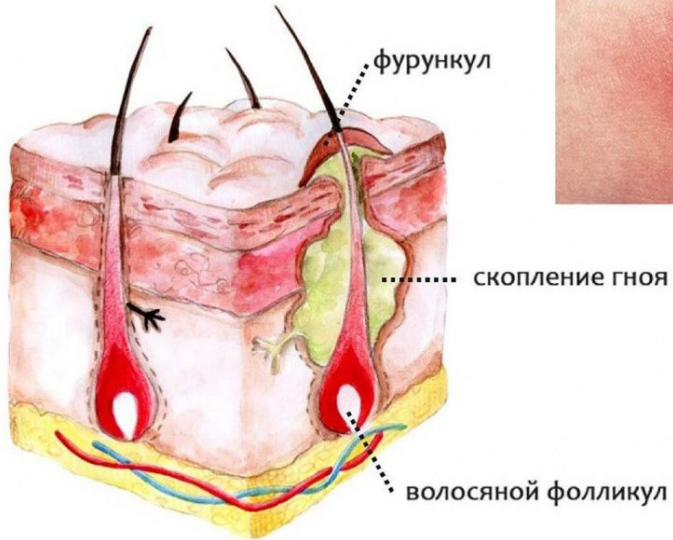


Сікоз звичайний



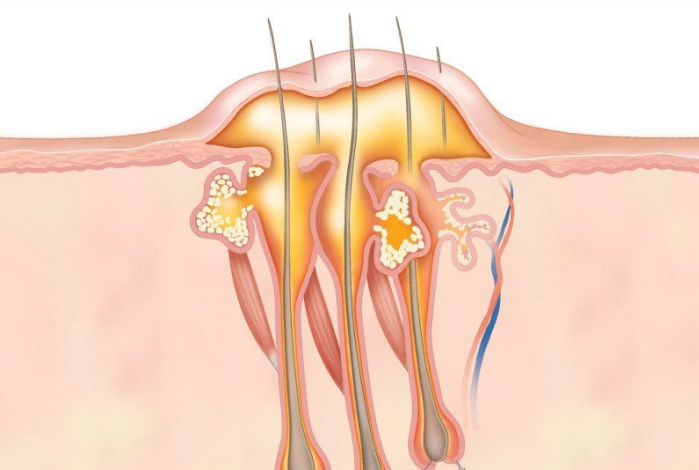
Стафілодермії глибокі:

Фурункул



Стафілодермії глибокі:

- Карбункул



Стафілодермії глибокі:

Гідраденіт

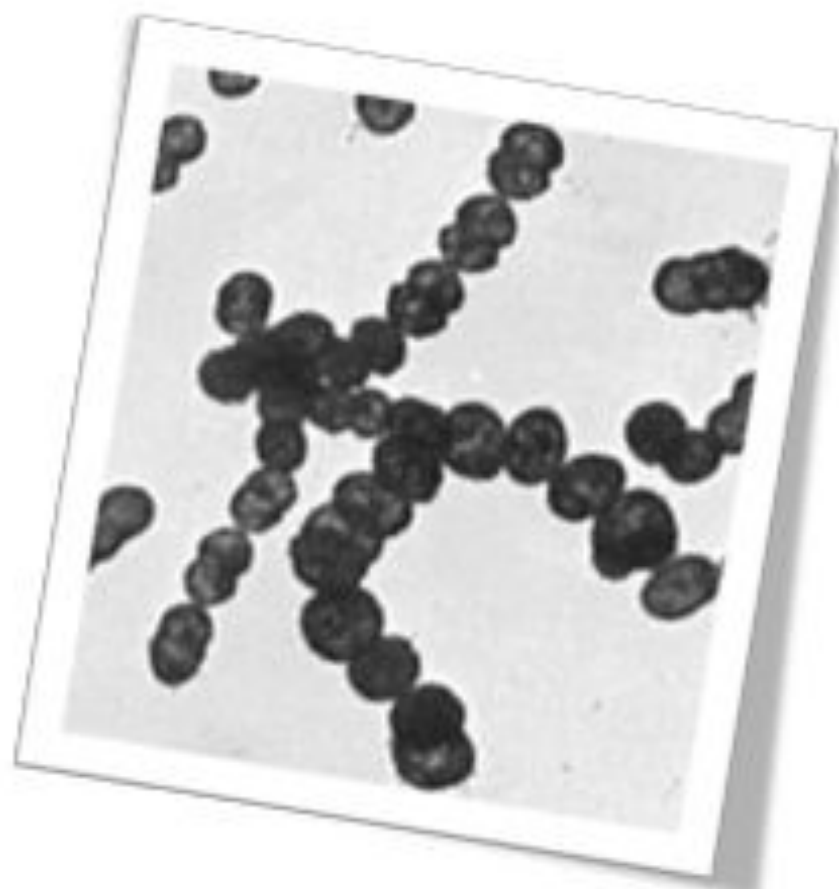


Рецидивуючий
гідраденіт

Гідраденіт с
множественними
очагами нагноєння

Типичные
последствия
неправильного
лечения гираденита





СТРЕПТОДЕРМИИ

Стрептодермії поверхневі

- Стрептококове імпетиго



Стрептодермії поверхневі

щілиноподібне імпетиго
(заїда)



панарицій.



Стрептодермії глибокі

звичайна ектима

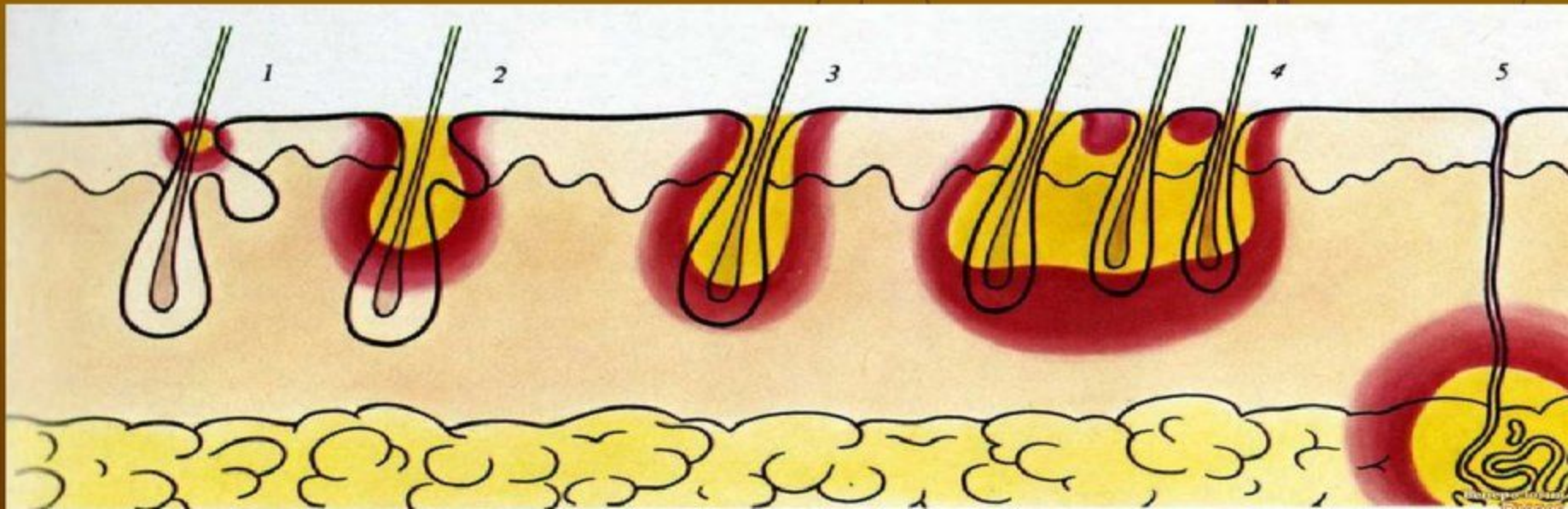


Стафілострептодермії:



1. Гноячкові захворювання шкіри

- Гноячкові захворювання шкіри (піодермії) розвиваються в результаті проникнення в шкіру стафілококів чи стрептококів.



1. Гноячкові захворювання шкіри. Стрептодермії



26



27

- **Імпетиго** частіше виникає на відкритих ділянках тіла, особливо на обличчі.
- **Поверхневий панарицій** — навколонігтьова фліктена.

Стафілодермії.

1. Гноячкові захворювання шкіри. Стафілодермії

- **Фолікуліт** — гостре гнійне запалення волосяного фолікула.
- **Фурункул** — гостре гнійне некротичне ураження фолікула, сальної залози і навколишніх м'яких тканин.
- **Карбункул** — скупчення декількох фурункулів, об'єднаних загальним інфільтратом.



Стафілодермії.



Поверхневий фолікуліт: стафілококове імпитіго



фолікуліт:



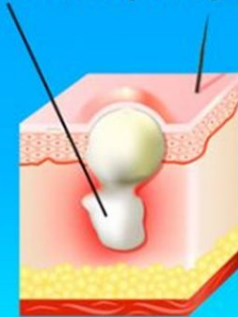
Остіофоллікуліт

СИКОЗ

здоровый
волосяной фолликул



инфицированный
волосяной фолликул



Фурункул

