



для самых маленьких

**Познавательные и обучающие занятия
для детей от 1,5 до 3 лет.**



Проект сайта Лены Даниловой

Авторские материалы с использованием материалов школ и семинаров
на сайте Danilova.ru и из свободных источников в интернете

Занятие 2

Меню

1. Песенка

2. Словарик

3. Мир вокруг

4. Следи глазками

5. Почитай-ка!

6. Поиграй-ка!

7. Знаки

8. Познавай-ка!

9. Поделки


10. До свидания

Смотреть подряд



1

Песенка



Дальше →



Возврат в меню

2

Словарик












Дальше →




Возврат в меню

3

Мир вокруг



Быстро и медленно





Самолёт летит быстро, а кораблик плывёт медленно.

Гепард может бегать очень быстро! А ты? Покажи,
как ты быстро бегаешь.



Черепаша ползает медленно! А ты умеешь? Покажи,
как ты медленно ползаешь.




Когда дует сильный ветер, облака летят по небу
быстро.

Когда дует ветер слабый, облака летят медленно.


Возьми кусочек ваты – это будет облако.
А теперь дуй сильно, пусть облачко летит
быстро. Потом подуй тихонечко, чтобы
облачко летело медленно.



Есть у тебя игрушечная машинка или мячик?
Запусти машинку (или мячик) быстро.



А теперь запусти машинку или мячик медленно.





Здорово!



Дальше →



Возврат в меню

4

**Следи
глазками**

Дальше →



Возврат в меню

5

Почитай-ка!

bi

Дальше →




Возврат в меню

6

Поиграй-ка!

Катилось яблочко по огороду
/сложите руку в кулак и покрутите кулаком
И упало прямо в воду –
Бульк! */уроните руку вниз*



Дальше →



Возврат в меню

7

Знаки




Дальше →



Возврат в меню

8

Познавай-ка!



Это круг. Это тоже круг. Много кругов!




Есть предметы, похожие по форме на круг. Их называют круглыми. Это круглая тарелка.



А это круглое зеркало.



Мяч тоже круглый.




Круглое яблоко и круглый апельсин.



Колёса у велосипеда тоже круглые.

Посмотри вокруг, что у тебя дома есть
круглое?



Попробуй сложить указательный и большой пальчики так, чтобы они образовали круг.

Дальше →



Возврат в меню

9

Поделки

Аппликация «Круги»

Подготовка

Нарежьте круги разного размера из бумаги разного цвета и разной фактуры.

Поделка

Намажьте лист бумаги клеем, и пусть ребёнок в любом порядке наклеивает круги на бумагу. Не надо делать цыплят, снеговиков и воздушные шарики. Дайте возможность создать абстрактную композицию.

Советы

Можно использовать клей ПВА, либо хороший клеящий карандаш. Если ребёнок отвлекается на клей, размазывает или пачкается им, можно попробовать клеить

Дальше →

Наша фотогалерея



Дальше →

Наша фотогалерея



Ольга для Danilova.ru



Светлана для Danilova.ru

Дальше →



Возврат в меню

10

До свидания!





**Полезные
Недельки**
для самых маленьких

Проект «Полезные недельки
для самых маленьких» – это

**60 ГОТОВЫХ
комплексных занятий**

для детей от 1,5 до 3 лет.

Получить полный курс

Узнайте подробности:

8 800 333-92-93
ru.danilova@gmail.com



Возврат в меню



Развивай разумно. Специально для Danilova.ru

Авторские материалы с использованием материалов школ и семинаров
на сайте Danilova.ru и из свободных источников в интернете