

Центральная Детская Библиотека



Дорожная грамота



2020







**ШИРОКА СТРАНА
МОЯ РОДНАЯ**
ДОСТАВКА ГРУЗОВ «ОТ ДВЕРИ ДО ДВЕРИ»
В БОЛЕЕ 3000 НАДЕЖНЫХ
ПУНКТОВ РОССИИ
ЖЕЛТОРКА КОМПАНИЯ.РФ / 8-800-1005-505
Предоставляем услуги по доставке / (495) 41-91-61

Moutdoor 45-

КОМПАНИИ



КОСМО-КЛИНИК
т. 851-481
ул. Паромов, 56

СПРАВочная СЛУЖБА
225-225
250
МОСКВА










Это опасно!





ЛЮБИТЕЛЬНИЦ КАТАТЬСЯ
ВЕЛИЗИ ПРОЕЗЖЕЙ ЧАСТИ
ПОРОЙ ПОДСТЕРЕГАЕТ
ОГРОМНОЕ НЕСЧАСТЬЕ!..

**ДЕТЯМ ЗНАТЬ ПОЛОЖЕНО
ПРАВИЛА ДОРОЖНЫЕ!**




СДЕЛАНО В РОССИИ
ГАРАНТИЯ КАЧЕСТВА

ИНТЕЛТОЙС РУ
**БЕЗОПАСНОСТЬ
НА ДОРОГЕ**

ДАВАЙ ДРУЖИТЬ, ДОРОГА!

В школу иди по безопасному пути

- ✓ Переходи дорогу по пешеходному переходу.
- ✓ Выходя на проезжую часть, посмотри налево, а затем направо.
- ✓ Если пешеходного перехода нет, переходи дорогу там, где она хорошо просматривается с обеих сторон.
- ✓ Самые безопасные — подземный и надземный переходы.



Играть на проезжей части или рядом с ней опасно для жизни!



Главное правило безопасности

Перед выходом на проезжую часть обязательно остановись и осмотрись!

Знай сигналы светофора



Мешает обзору препятствие — будь особенно внимательным!

- ✓ Если выходишь на проезжую часть из-за автомобиля, убедись, что опасности нет.



- ✓ В ожидании автобуса стой подальше от проезжей части.

- ✓ Выйдя из автобуса, дождись, когда он уедет, и только тогда переходи дорогу.

Если пешеходная дорожка отсутствует, иди по обочине дороги навстречу движению транспорта.



Будь заметен на дороге в темное время суток — носи фликер!



39.508
476

ШКОЛЬНАЯ



БИБЛИОТЕКА



Андрей Усачёв

ПРАВИЛА ДОРОЖНОГО ДВИЖЕНИЯ

ДЛЯ БУДУЩИХ ВОДИТЕЛЕЙ И ИХ РОДИТЕЛЕЙ

ШАГАЯ ОСТОРОЖНО, ПО УЛИЦЕ ИДИ И ТОЛЬКО ТАМ, ГДЕ МОЖНО ЕЕ ПЕРЕХОДИ!



ПЕШЕХОДЫ ОБЯЗАНЫ
ЗНАТЬ И СОБЛЮДАТЬ
ТРЕБОВАНИЯ ДОРОЖНОГО ДВИЖЕНИЯ



НА ТРОТУАРЕ ИЛИ ОБОЧИНЕ
РАСПОЛОЖЕНА СПЕЦИАЛЬНАЯ
ПОСАДОЧНАЯ ПЛОЩАДКА НА НЕЙ
СЛЕДУЕТ ОЖИДАТЬ АВТОБУС



НАЗЕМНЫЙ ПЕШЕХОДНЫЙ ПЕРЕХОД
ОБОЗНАЧАЕТСЯ СПЕЦИАЛЬНЫМИ
ДОРОЖНЫМИ ЗНАКАМИ И РАЗМЕТКОЙ



ПЕРЕХОДЯ ДОРОГУ НА ЗЕЛЕНЫЙ
СИГНАЛ СВЕТОФОРА, НУЖНО
СЛЕДИТЬ ЗА ДВИЖЕНИЕМ
АВТОМОБИЛЕЙ




ПО ОБОЧИНЕ ДОРОГИ
СЛЕДУЕТ ИДТИ НАВСТРЕЧУ
ДВИЖЕНИЮ ТРАНСПОРТА



ПЕРЕХОДИТЬ ДОРОГУ
ОПАСНО КАК ПОЗАДИ
АВТОБУСА, ТАК И СПЕРЕДИ



История появления автомобиля и правил дорожного движения




Конная повозка



Водитель.
По-другому его называют шофёр, что в переводе с французского языка означает «кочегар»



Первый автомобиль с паровым двигателем



Первый автомобиль с бензиновым двигателем



Современный автомобиль



Конные повозки





Первые дорожные указатели появились с возникновением дорог. Первобытные путешественники надламывали сучья, делали метки на коре, устанавливали камни вдоль дорог.

Следующий шаг - придание придорожным сооружениям формы, чтобы выделить их на фоне окружающего пейзажа.

Половецкая баба
сейчас находится
в музее-заповеднике
«Коломенское»



Самые старые из
всех дорожных
знаков - указатели
расстояний.



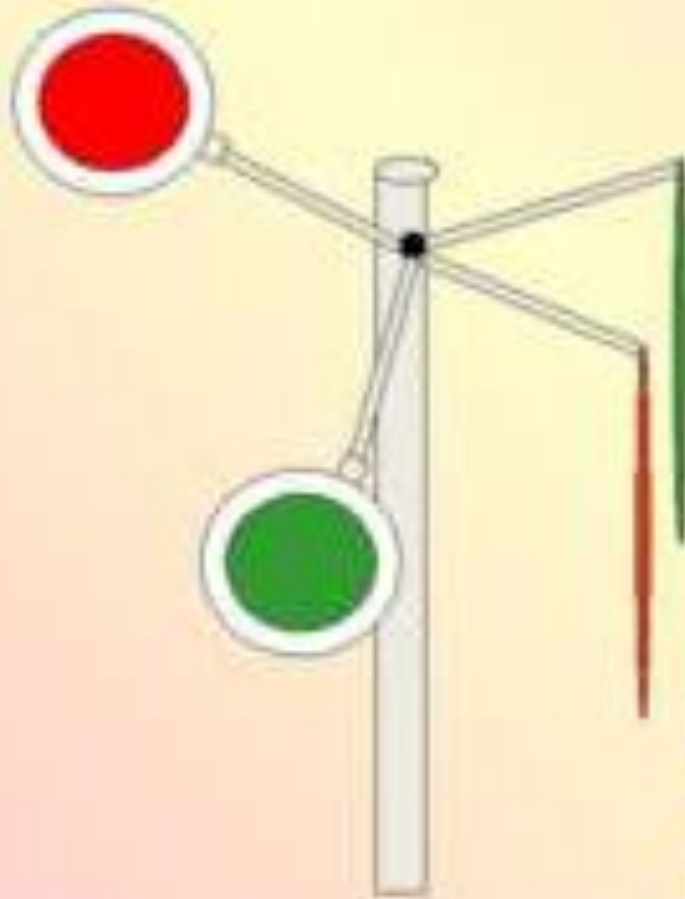


Немного истории.

В России и за рубежом уже тогда были попытки обеспечить безопасность дорожного движения. Например, в Англии впереди автомобиля должен был идти человек с флажком. Во Франции скорость движения бензиновых автомобилей в населенных пунктах не должна превышать скорость пешехода. В Германии владелец машины должен был заявить в полиции, по какой дороге он поедет на своей "бензиновой телеге".



Первый светофор



Первый светофор появился в Лондоне сто лет назад. Он имел два цвета: красный и зелёный.

Специально поставленный человек поднимал кружок нужного цвета с помощью верёвки.



Это интересно!



Первый уличный семафор

Лондон 1868 г. XIX век



**Первый
электрический
светофор**

США 20-е годы XX века







**БУДЬТЕ
ОСТОРОЖНЫ
НА ДОРОГЕ!**







Основные элементы дороги



Проезжая часть



Разделительная полоса



Тротуар



Трамвайные пути



Обочина



11/5/2011 12:18



Пешеходы должны двигаться по тротуарам или по пешеходным дорожкам. А при их отсутствии – по обочинам.





Виды пешеходных переходов



наземный



подземный



Пешеход, пешеход,
Помни ты про переход:
Подземный и наземный,
Похожий на зебру,
Знай, что только переход
От машин тебя спасет.









Если нет пешеходного перехода,
дорогу разрешается переходить там,
где она просматривается в обе стороны.





Вспомним,
как учили нас:
Подошли к дороге - **РАЗ!**


Смотрим влево,
Смотрим вправо,
и еще налево - **ДВА!**

Нет машин -
- шагай вперед,
Начинаем переход!



Есть у меня велосипед,
Но нет **ЧЕТЫРНАДЦАТИ ЛЕТ**.
Пока катаюсь во дворе,
Где безопасно детворе.

И даже в дом соседний к деду
Я через улицу не еду,
А на **ЗЕЛЕНЫЙ** свет иду,
ВЕЛОСИПЕД ЗА РУЛЬ ВЕДУ.



Наш дружок - СВЕТОФОР

Заучи закон простой:

Красный свет зажегся ... **стой**



Желтый скажет
пешеходу:

Приготовься к ...


переходу

А зеленый впереди,
Говорит он всем ...

иди



ДОРОЖНЫЕ ЗНАКИ



Предупреждающие знаки



«Движение пешеходов
запрещено»



«Движение на
велосипедах запрещено»




«Движение
запрещено»



Запрещающие знаки

«Въезд запрещен»



«Обгон запрещен»



«Разворот запрещен»



Предписывающие знаки



Разрешают
двигаться
только
пешеходам



Разрешают
двигаться
только
велосипедам



Сообщают, где
переходить
дорогу



7 Знаки сервиса



7.1

Пункт первой
медицинской
помощи



7.2

Больница



7.3

Автозаправочная
станция



7.4

Техническое
обслуживание
автомобилей




7.5

Мойка
автомобилей



7.6

Телефон



7.7

Пункт питания



7.8

Питьевая вода



Если видишь -
красный свет,
Значит,
перехода нет!



Жёлтый свет
предупреждает:
Светофор
цвета меняет!




Свет зелёный
говорит:
Переход теперь
открыт!

Ездить можно
не везде -
знак
указывает где!



ПРАВИЛА ДОРОЖНОГО ДВИЖЕНИЯ



Если зебра
на дороге,
С ней смелее
топай в ногу!

Много знаков
есть
на свете!



Этот знак -
"Осторожно!
Дети!"

Всегда смотри,
куда идёшь!
И тогда
не упадёшь!



Не ленись!
В переход
спустись!



Ты и все
твои друзья,
Не играйте,
где нельзя!





Нельзя отвлекать водителя во время движения, мешать другим пассажирам. Ни в коем случае нельзя: покидать автобус, выпрыгивая на ходу, стоять на ступеньках, мешая закрытию дверей, высовываться в окно.

ЗАПОМНИ!
Когда пассажир
соблюдает правила
– он в
безопасности!



ПРАВИЛА ДОРОЖНОГО ДВИЖЕНИЯ



Пешеходный переход
От беды убережёт!
Все дороги на пути
По нему переходи!



Первым делом нужно нам
Посмотреть по сторонам:
Слева, справа путь свободен?
Значит, смело переходим!



Если же машина рядом,
Пропустить её нам надо!
Мы немного подождём
И спокойно перейдём.



Если транспорт тут и там,
Перейти так сложно нам!
Пусть на помощь здесь придёт
Нам подземный переход!



Вот зелёный свет зовёт
Смело двигаться вперёд.
Нынче главный – пешеход,
А потом – машин черёд!



Вот зажёгся красный свет.
Говорит: «Дороги нет!
Не бегите, не спешите,
Свет зелёный подождите!»



Никогда не забывай:
На дороге – не играй!
Здесь опасно заезваться!
Здесь не место баловаться!



Если тротуара нет,
Будь внимательней вдвойне!
По обочине иди,
Во все стороны гляди!

Соблюдайте
правила
дорожного
движения

