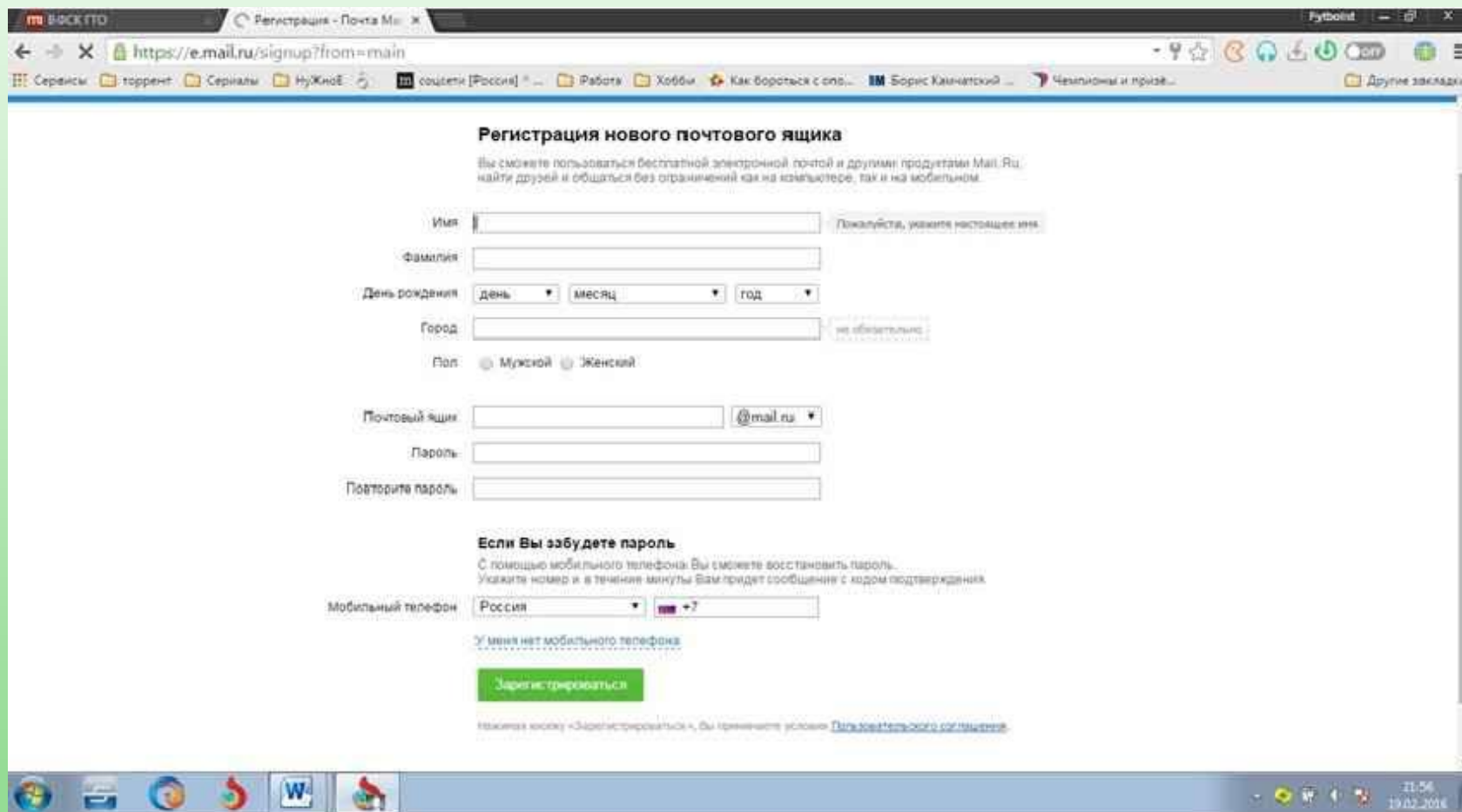


# Регистрация на сайте ГТО



# 1. Начало регистрации начинается с создания аккаунта электронной почты.



The image shows a screenshot of a web browser displaying the registration page for a new email account on mail.ru. The browser's address bar shows the URL <https://e.mail.ru/signup?from=main>. The page title is "Регистрация нового почтового ящика" (Registration of a new mailbox). Below the title, there is a brief introduction: "Вы сможете пользоваться бесплатной электронной почтой и другими продуктами Mail.Ru, найти друзей и общаться без ограничений как на компьютере, так и на мобильном." (You will be able to use free email and other Mail.Ru products, find friends and communicate without restrictions both on a computer and on a mobile device.)

The registration form includes the following fields and options:

- Имя** (Name): A text input field with a note: "Пожалуйста, укажите настоящее имя." (Please specify your real name.)
- Фамилия** (Surname): A text input field.
- День рождения** (Date of birth): Three dropdown menus for "день" (day), "месяц" (month), and "год" (year).
- Город** (City): A text input field with a note: "не обязательно" (not mandatory).
- Пол** (Gender): Radio buttons for "Мужской" (Male) and "Женский" (Female).
- Почтовый ящик** (Email address): A text input field followed by a dropdown menu for the domain, currently set to "@mail.ru".
- Пароль** (Password): A text input field.
- Повторите пароль** (Repeat password): A text input field.

Below the form, there is a section titled "Если Вы забудете пароль" (If you forget your password). It states: "С помощью мобильного телефона Вы сможете восстановить пароль. Укажите номер и в течение минуты Вам придет сообщение с кодом подтверждения." (With a mobile phone, you can restore your password. Enter the number and within a minute you will receive a message with a confirmation code.)

The "Мобильный телефон" (Mobile phone) field includes a dropdown for the country (set to "Россия" - Russia) and a text input for the number, with a "+7" icon. A link "У меня нет мобильного телефона" (I don't have a mobile phone) is provided below.

A green button labeled "Зарегистрироваться" (Register) is located at the bottom of the form. At the very bottom, there is a small note: "Нажав на кнопку «Зарегистрироваться», вы принимаете условия [Пользовательского соглашения](#)." (By clicking the "Register" button, you accept the [Terms of Service](#).)

На данном слайде представлена регистрация на сайте **mail.ru**. Необходимо заполнить представленную форму своими данными.



## 2.Продолжаем показывать правила регистрации электронной почты

**Регистрация нового почтового ящика**

Вы сможете пользоваться бесплатной электронной почтой и другими продуктами Mail.Ru, найти друзей и общаться без ограничений как на компьютере, так и на мобильном.

Имя: Даниил ✓

Фамилия: Трифонов ✓

День рождения: 3 Январь 2004 ✓

Город: Москва, Россия ✓

Пол:  Мужской  Женский ✓

Почтовый ящик: dani @mail.ru ⚠ Ящик с таким именем уже существует

Пароль: Возможно, Вам понравятся имена:  
daniika.trifonov@tst.ru  
danya.dani.trifonov@mail.ru  
trifonov.danika@tst.ru  
daniil.trifonov\_04@mail.ru  
daniil.dani.trifonov@mail.ru  
danec.hka.trifonov@bk.ru  
danilka.trifonov\_04@mail.ru  
danilka.dani.trifonov@mail.ru

Повторите пароль: \_\_\_\_\_

Мобильный телефон: \_\_\_\_\_

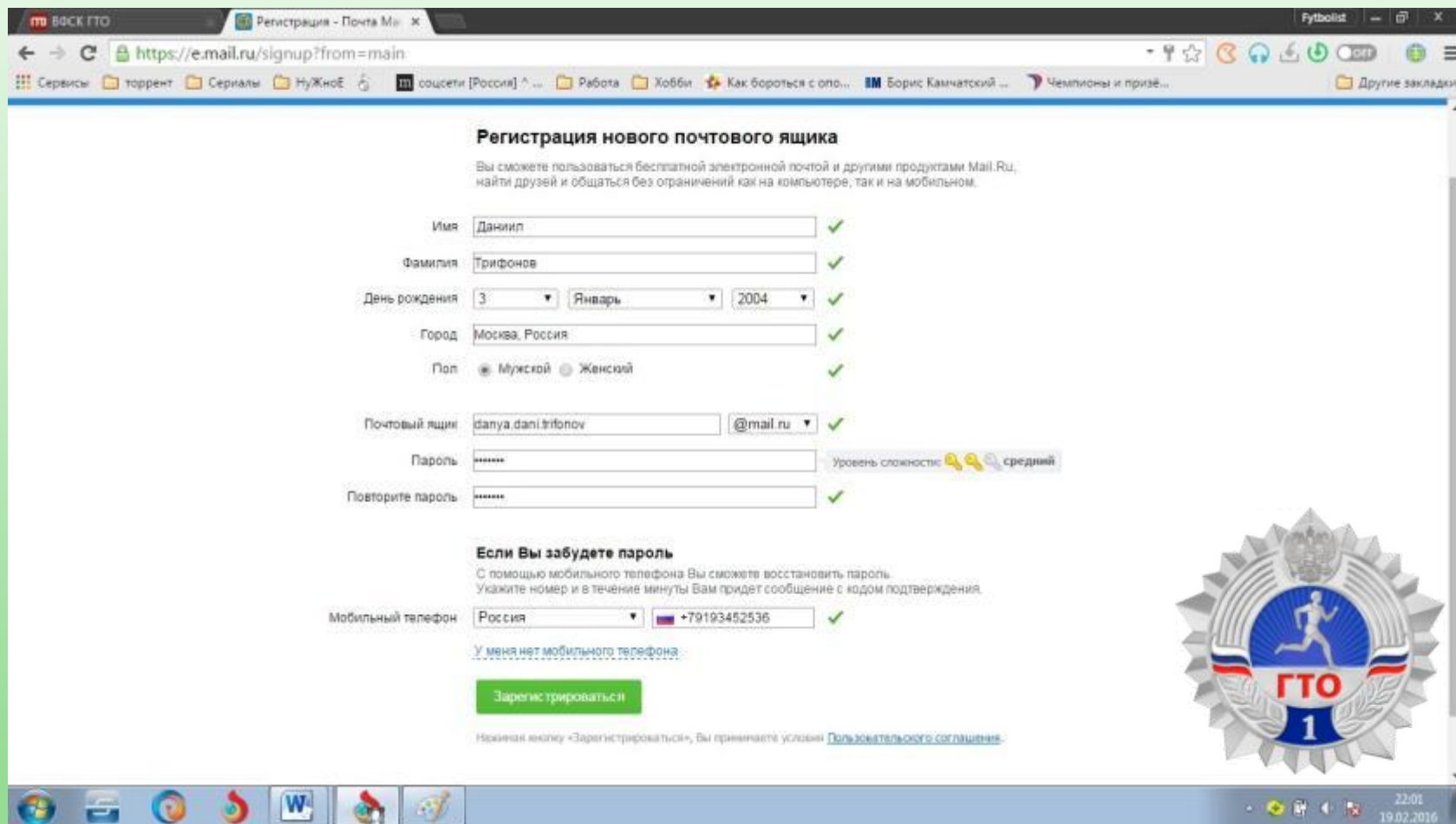
У меня нет мобильного телефона

Нажимая кнопку «Зарегистрироваться», Вы принимаете условия [Пользовательского соглашения](#).

Выбираем понравившийся Вам аккаунт и продолжаем регистрироваться на сайте mail.ru



## 3.Регистрация почты (окончание)



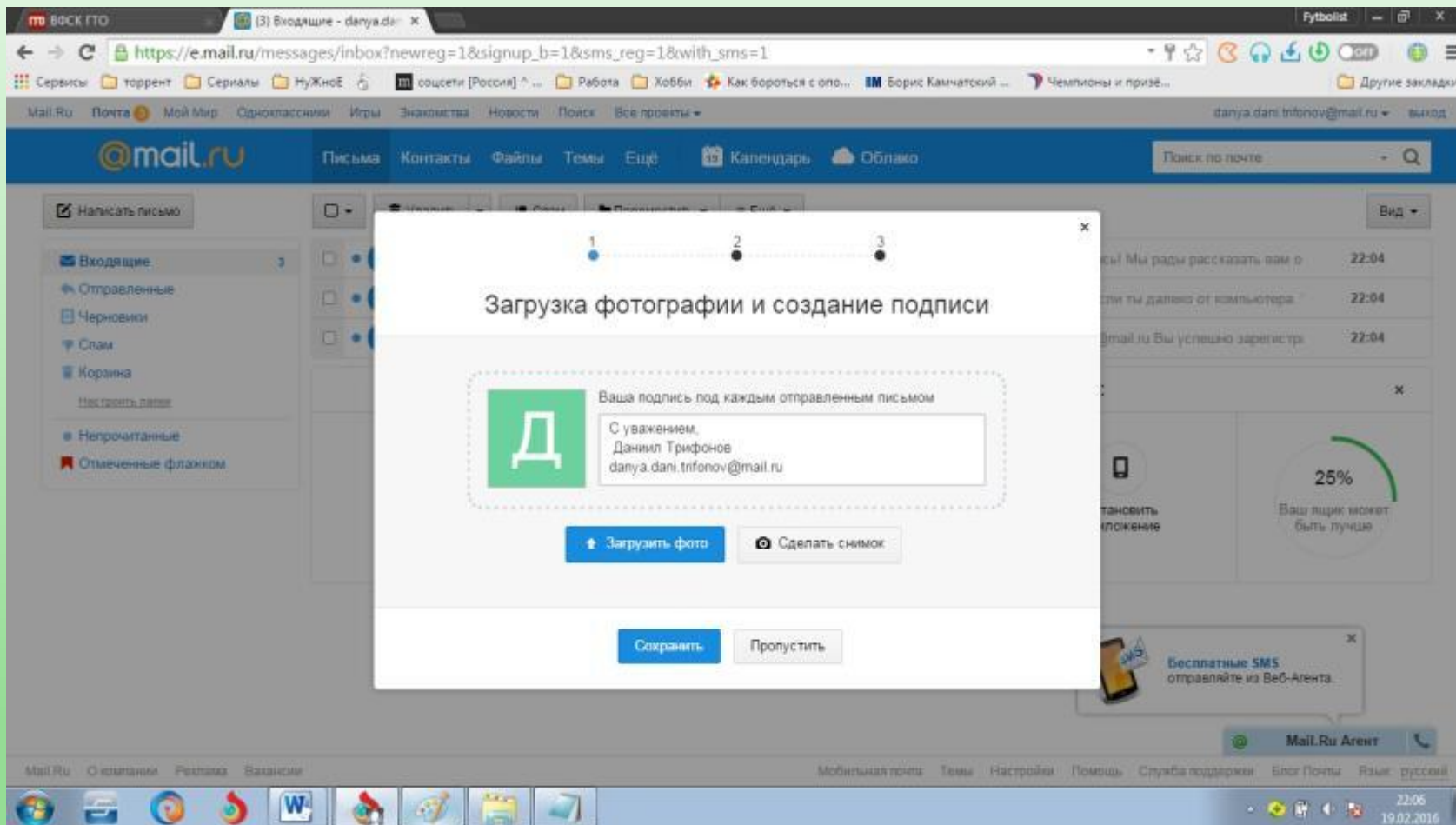
The screenshot shows the registration page for a new Mail.ru mailbox. The browser address bar shows the URL <https://e.mail.ru/signup?from=main>. The page title is "Регистрация нового почтового ящика". Below the title, there is a brief description of the service. The registration form is filled with the following data:

- Имя: Даниил ✓
- Фамилия: Трифонов ✓
- День рождения: 3, Январь, 2004 ✓
- Город: Москва, Россия ✓
- Пол: Мужской (selected) ✓
- Почтовый ящик: daniya.dani.trifonov@mail.ru ✓
- Пароль: [masked] ✓ (Уровень сложности: средний)
- Повторите пароль: [masked] ✓
- Мобильный телефон: Россия, +79193452536 ✓

Below the form, there is a section titled "Если Вы забудете пароль" with instructions on how to recover it. A green button labeled "Зарегистрироваться" is visible. At the bottom right, there is a large silver medal icon with the text "ГТО 1". The Windows taskbar at the bottom shows the date and time as 22:01 on 19.02.2016.

Вот так должна выглядеть страничка с заполненными данными, после этого нажимаем кнопку зарегистрироваться. К Вам на телефонный номер приходит код регистрации и вставив его в поле подтверждения переходим в свой почтовый ящик.

## 4. Вы находитесь на своей страничке в электронной почте

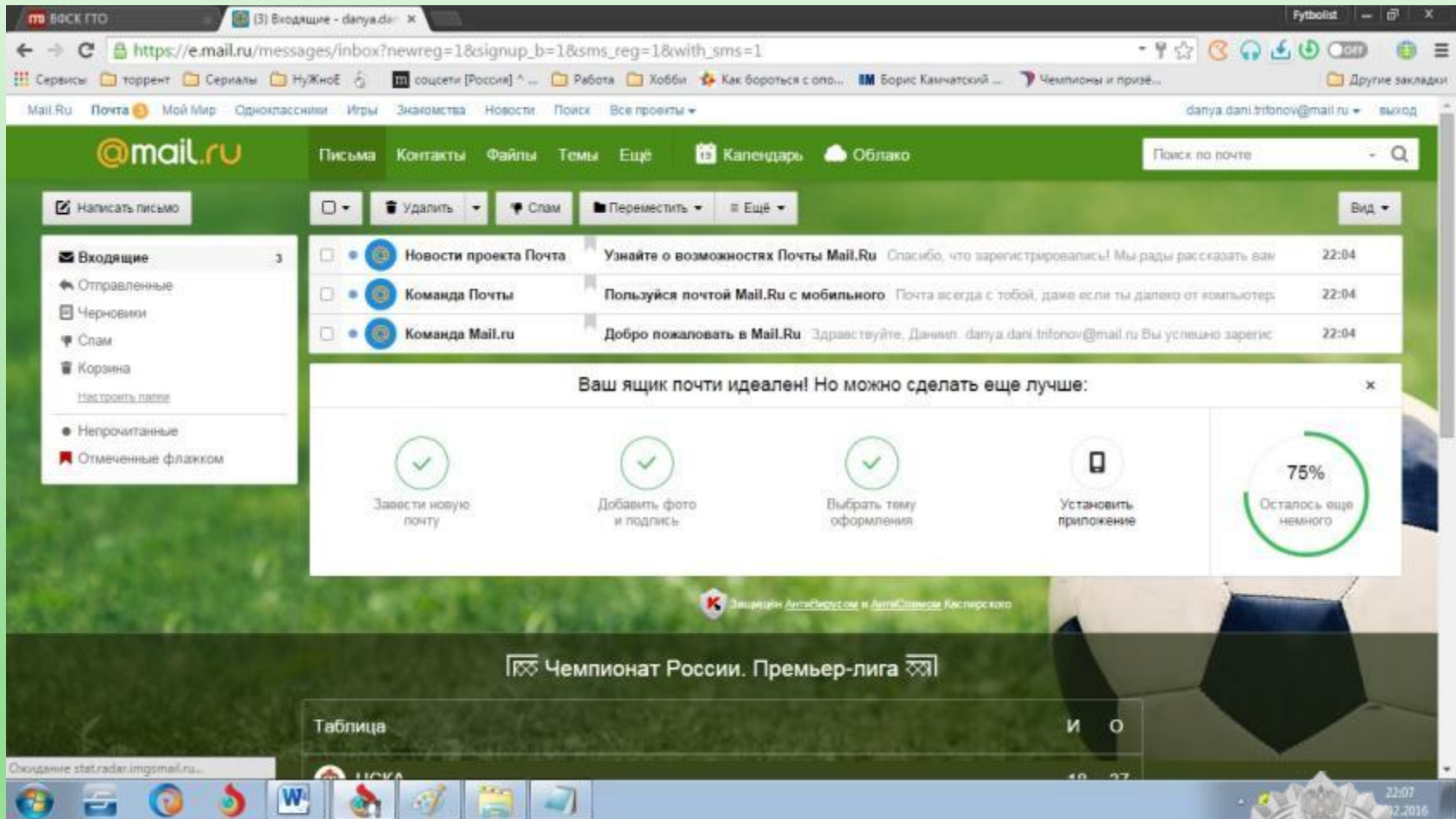


Отвечаете на вопросы и знакомитесь с данными своей электронной почты





## 5. Поздравляем с созданием аккаунта электронной почты на mail.ru



Следующий этап, регистрация на сайте gto.ru



## 6. Регистрация на сайте [www.gto.ru](http://www.gto.ru)

www.gto.ru

ГОРЯЧАЯ ЛИНИЯ КОМПЛЕКСА ГТО 8 800 350-00-00

ВОЙТИ В ЛИЧНЫЙ КАБИНЕТ РЕГИСТРАЦИЯ

Всероссийский физкультурно-спортивный комплекс «Готов к труду и обороне»

СТАТЬ УЧАСТНИКОМ ДВИЖЕНИЯ!

Динара  
Консультант

Здравствуйте! Рады приветствовать Вас на Всероссийском портале Комплекса ГТО! Чем могу Вам помочь? 22:08

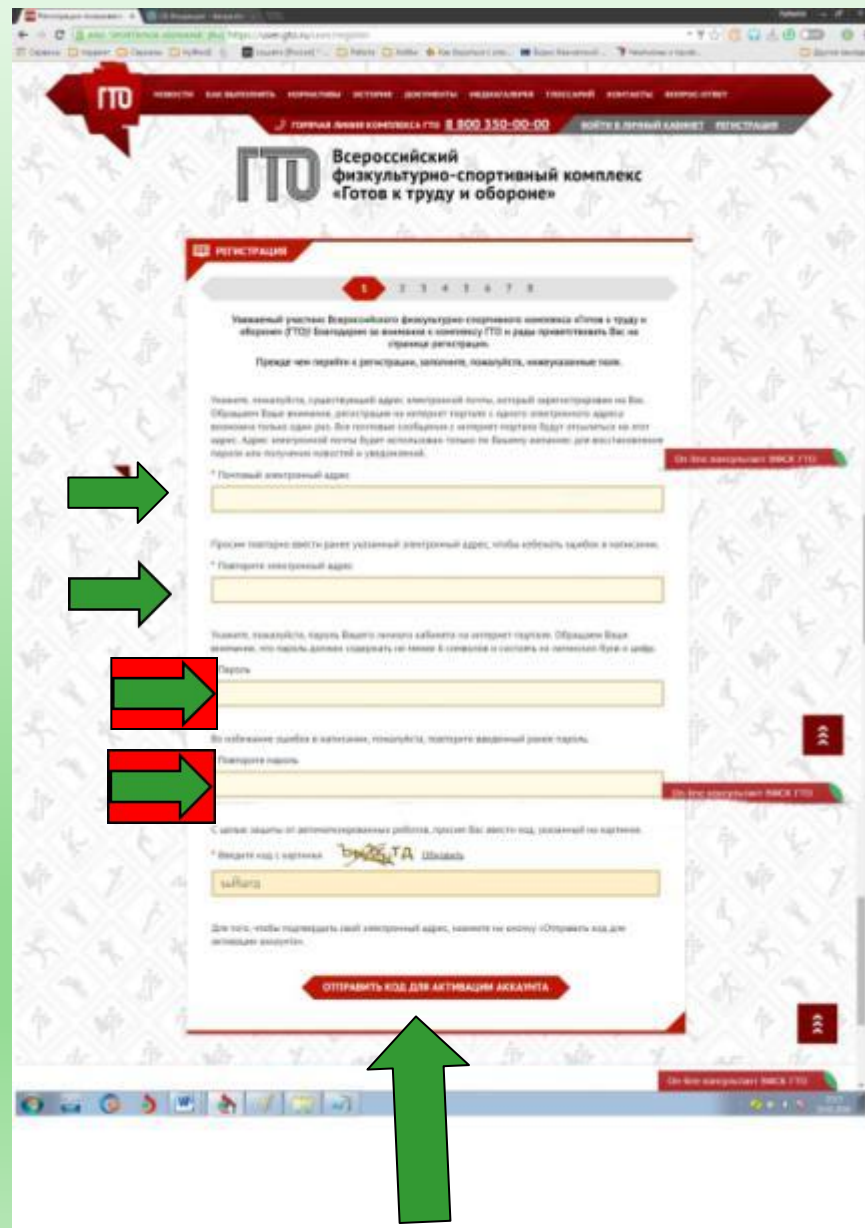
Введите сообщение и нажмите Enter

Нажимаем кнопку **стать участником движения** и переходим на следующую страницу



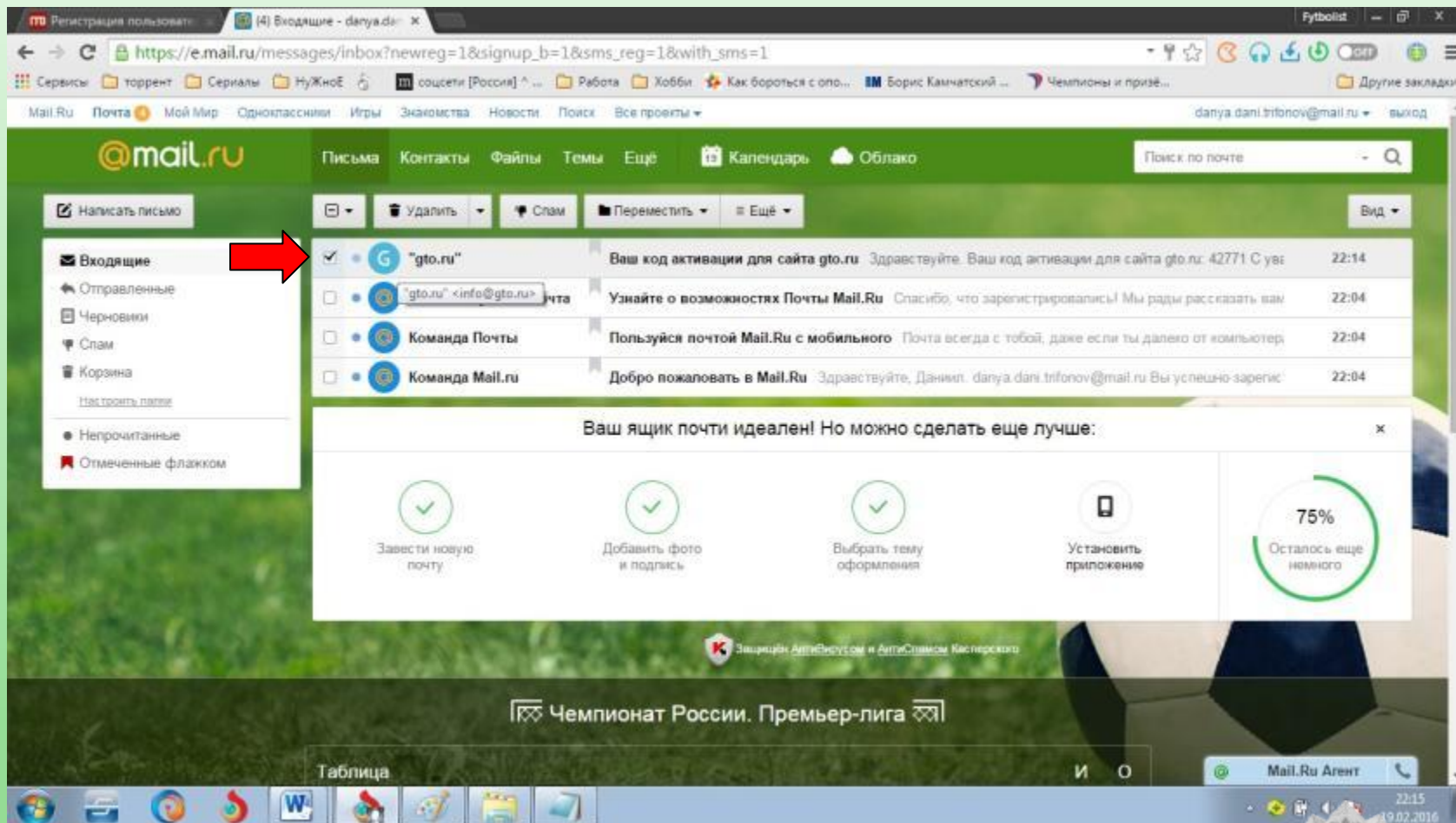
# Регистрация: пункт № 1

- Заполняем поля регистрации:
- почтовый электронный адрес, где мы регистрировались на mail.ru до этого
- придумываем пароль
- прописываем проверочные буквы
- нажимаем кнопку **ОТПРАВИТЬ КОД ДЛЯ АКТИВАЦИИ АККАУНТА**





# Код активации на электронной почте mail.ru



На Ваш электронный адрес приходит ссылка активации Аккаунта → на сайте gto.ru



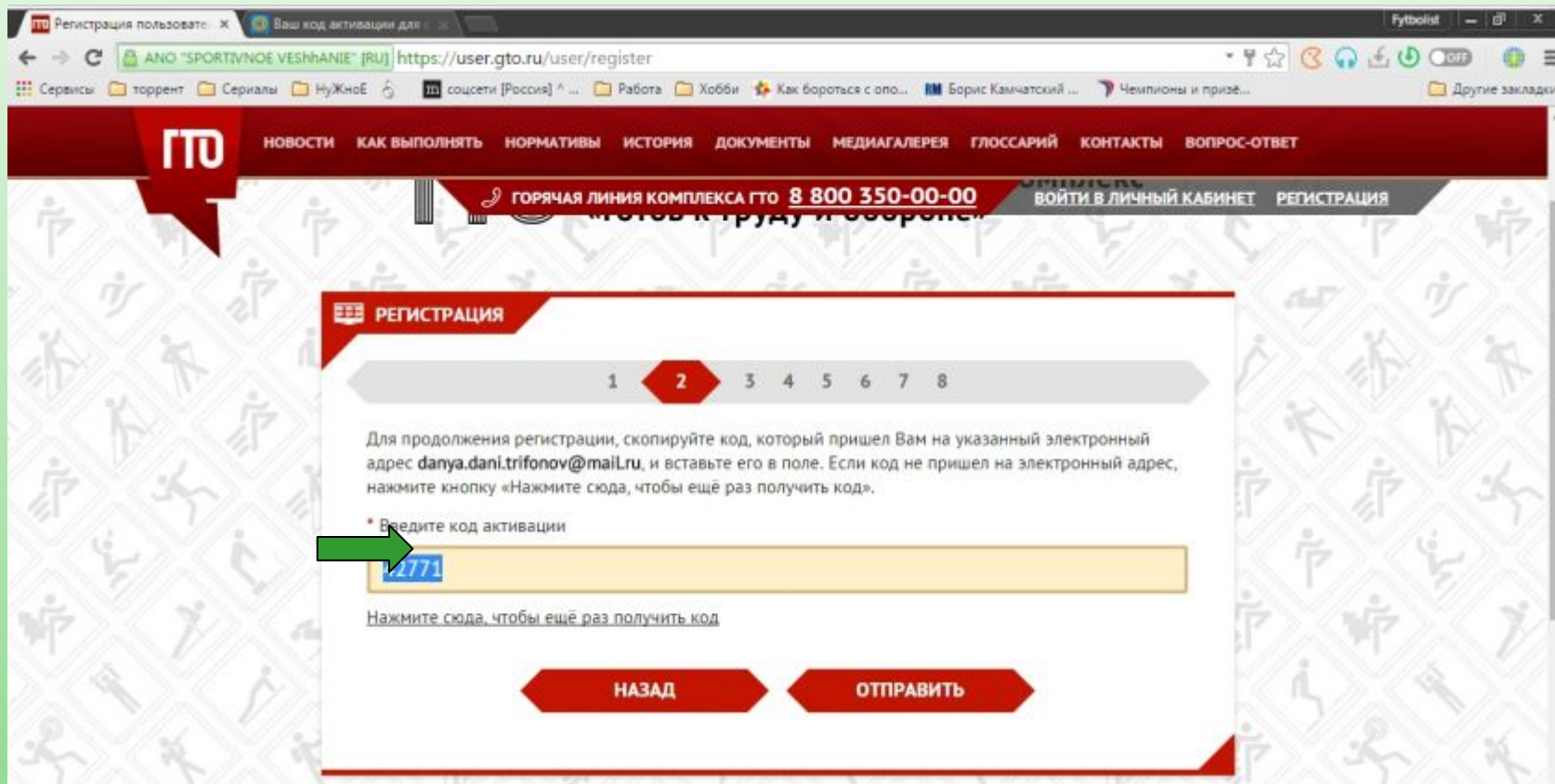
# Находим код активации

The screenshot shows an email interface in Mail.ru. The email subject is "Ваш код активации для сайта gto.ru". The sender is "gto.ru" <info@gto.ru>. The recipient is danya.dani.trifonov@mail.ru. The email body contains the text: "Здравствуйте. Ваш код активации для сайта gto.ru: 42771". A green arrow points to the code "42771". A context menu is open over the code, showing options: "Копировать" (Ctrl+C), "Искать на Google '42771'", "Печать..." (Ctrl+P), and "Просмотр кода элемента" (Ctrl+Shift+I). The Mail.ru interface includes a navigation bar with "Письма", "Контакты", "Файлы", "Темы", "Ещё", "Календарь", and "Облако". A search bar is visible on the right. The left sidebar shows folders like "Входящие", "Отправленные", "Черновики", "Спам", "Корзина", "Непрочитанные", and "Отмеченные флажком".

Копируем код активации



# Регистрация: пункт № 2



Вставляем код активации  
кнопку **ОТПРАВИТЬ**



и нажимаем





# Регистрация: пункт № 3

Заполняем пустые поля с личными данными и переходим к следующему пункту

The screenshot shows a web browser window with the URL 'https://aliex.gto.ru/online/register'. The page title is 'Регистрация: пункт № 3'. The header features the GTO logo and navigation links. The main content area is titled 'РЕГИСТРАЦИЯ' and contains a registration form. The form includes a progress bar with steps 1 through 8, where step 3 is currently active. The form text reads: 'Уважаемый участник! Ниже находится анкета для регистрации участника комплекса ГТО. Просим Вас ответственно отнестись к заполнению полей и вводить только корректные данные. Обратите ваше внимание, что эти данные будут использоваться при оформлении удостоверений и знаков отличия. В случае несоответствия введенных данных с записью в документе, удостоверяющем личность, приказы и удостоверения к знакам отличия не будут действительны. По окончании регистрации изменить внесенную информацию в анкету можно через личный кабинет.' Below this, there are three sections for data entry: 1. 'Просим указать Вашу дату рождения. Сообщаем, что дата рождения должна соответствовать записи в документе, удостоверяющем личность.' with a text input field containing '19.02.2001'. 2. 'Внимание! Уважаемый пользователь, Вы являетесь несовершеннолетним участником Комплекса. Просим Вас пройти регистрацию в присутствии законного представителя (родителя, опекуна)' with a red button labeled 'ПРОДОЛЖИТЬ РЕГИСТРАЦИЮ, КАК ЗАКОННЫЙ ПРЕДСТАВИТЕЛЬ НЕСОВЕРШЕННОЛЕТНЕГО'. 3. 'Просим указать Вашу дату рождения. Сообщаем, что дата рождения должна соответствовать записи в документе, удостоверяющем личность.' with a text input field containing '23.06.2005'. Below this, there are two more sections: 'Просим указать Фамилию несовершеннолетнего участника. Сообщаем, что Фамилия должна соответствовать записи в документе, удостоверяющем личность.' with a text input field, and 'Просим указать Имя несовершеннолетнего участника. Сообщаем, что Имя должна соответствовать записи в документе, удостоверяющем личность.' with a text input field. At the bottom, there are two more sections: 'Просим указать Отчество несовершеннолетнего участника. Сообщаем, что Отчество должно соответствовать записи в документе, удостоверяющем личность. Если Отчество отсутствует, оставьте отметку в поле «Нет отчества».' with a text input field, and a radio button selection for 'Нет отчества', 'Укажите пол', and 'Мужчина' / 'Женщина'. A red button labeled 'ДАЛЕЕ' is at the bottom right.



# Регистрация: пункт № 4

ГТО

НОВОСТИ КАК ВЫПОЛНЯТЬ НОРМАТИВЫ ИСТОРИЯ ДОКУМЕНТЫ МЕДИАГАЛЕРЕЯ ГЛОССАРИЙ КОНТАКТЫ ВОПРОС-ОТВЕТ

ГОРЯЧАЯ ЛИНИЯ КОМПЛЕКСА ГТО 8 800 350-00-00

ВОЙТИ В ЛИЧНЫЙ КАБИНЕТ РЕГИСТРАЦИЯ

**ГТО** Всероссийский физкультурно-спортивный комплекс «Готов к труду и обороне»

**РЕГИСТРАЦИЯ**

1 2 3 **4** 5 6 7 8

Загрузите фотографию, которая будет удовлетворять следующим требованиям:

- Количество человек на фотографии - не более одного.
- Формат фотографии - цветной (не черно-белый).
- Соотношение сторон должно быть 3x4
- Расширения файла\* - .jpg, \*.png, \*.gif, \*.jpeg.

\* Загрузите фотографию несовершеннолетнего участника. Фотография будет использована в паспорте участника ВФСК ГТО.

**Выберите файл** Файл не выбран

Рекомендуемый размер - не менее 240x240, и не больше 2мб

**НАЗАД** **ДАЛЕЕ**

Нужно выбрать файл со своей фотографией на компьютере и вставить(см. на следующем слайде



# Регистрация: пункт № 4 (продолжение)

The screenshot shows a web browser window displaying the registration page for GTO (ГТО). The browser address bar shows the URL <https://user.gto.ru/user/register>. The page header includes the GTO logo and navigation links: **НОВОСТИ**, **КАК ВЫПОЛНЯТЬ**, **НОРМАТИВЫ**, **ИСТОРИЯ**, **ДОКУМЕНТЫ**, **МЕДИАГАЛЕРЕЯ**, **ГЛОССАРИЙ**, **КОНТАКТЫ**, **ВОПРОС-ОТВЕТ**. A red banner below the header contains the phone number **8 800 350-00-00** and buttons for **ВОЙТИ В ЛИЧНЫЙ КАБИНЕТ** and **РЕГИСТРАЦИЯ**. The main content area has a dashed box for a photo upload, with a 2MB limit indicator. A file explorer window is open over the page, showing a folder named 'Малье' containing several image files. A green arrow points from the file explorer to the 'Открыть' (Open) button, and a red arrow points from the photo upload area to the 'ДАЛЕЕ' (Next) button. At the bottom of the page, there are two red buttons: **НАЗАД** (Back) and **ДАЛЕЕ** (Next).

Вставляем  
далее



фотографию и нажимаем



# Регистрация: пункт № 5

Заполняем данные  
Места проживания и  
контактного лица  
(в моём случае я  
заполнял на себя,  
учителя физической  
культуры). Затем  
нажимаем **ДАЛЕЕ** ←  
и переходим к  
следующему пункту

The screenshot shows a web browser window with the URL 'https://user.gto.ru/user/register'. The page has a red header with the GTO logo and navigation links. Below the header, there is a progress indicator with steps 1 through 8, where step 5 is highlighted in red. The main content area is titled 'РЕГИСТРАЦИЯ' and 'АДРЕС ПРОЖИВАНИЯ'. It contains several input fields and text instructions. At the bottom, there are two red buttons: 'НАЗАД' and 'ДАЛЕЕ'. A green arrow points to the 'ДАЛЕЕ' button.

# Пункт № 5 (правильное заполнение)

Регистрация пользователя

AMC SPORTS ONLINE VERBODEN [RU] https://user.gto.ru/user/register/

Сервисы: Яндекс | Сервисы | MyKino | ... | Репортаж | ... | Как бороться с ... | Борис Канетовый | ... | Другие сайты

**ГТО**    НОВОСТИ    КАК ВЫПОЛНИТЬ    НОРМАТИВЫ    ИСТОРИЯ    ДОКУМЕНТЫ    МЕДАЛЬЕРЫ    ГЛОССАРИЙ    КОНТАКТЫ    ВОПРОС-ОТВЕТ

ГОРЯЧАЯ ЛИНИЯ КОМПЛЕКСА ГТО: 8 800 350-00-00    ВОЙТИ В ЛИЧНЫЙ КАБИНЕТ    РЕГИСТРАЦИЯ

### АДРЕС ПРОЖИВАНИЯ

\* Населенный пункт и улица

респ Башкортостан, г Салават, ул Хирургическая, д 4 |

Отменить

Введите населенный пункт и улицу проживания, а затем выберите предложенный вариант из выпадающего списка. Указывать почтовый индекс и страну проживания не надо. Можно по желанию указать дом.

Индекс: 453252  
Регион: респ Башкортостан  
Населенный пункт: г Салават  
Улица: ул Хирургическая  
Дом: 4

Мой адрес проживания совпадает с адресом регистрации

Для того, чтобы связаться с Вами для приглашения на выполнение испытаний или вручения знака отличия, а также для уточнения данных, указанных в анкете, просим указать действующий мобильный телефон. В случае отсутствия личного номера мобильного телефона, укажите номер мобильного телефона контактного лица, с которым можно связаться для Вашего информирования.

\* Мобильный телефон

+79001234567  
Пример: +79001234567

Укажите, пожалуйста, Имя, Отчество, мобильный телефон и кем Вам приходится контактное лицо на случай, если с Вами не смогут связаться для приглашения на выполнение испытаний или вручения знака отличия.

ФИО контактного лица

Николаев Николай Николаевич

Кем приходится

учитель физической культуры

Мобильный телефон контактного лица

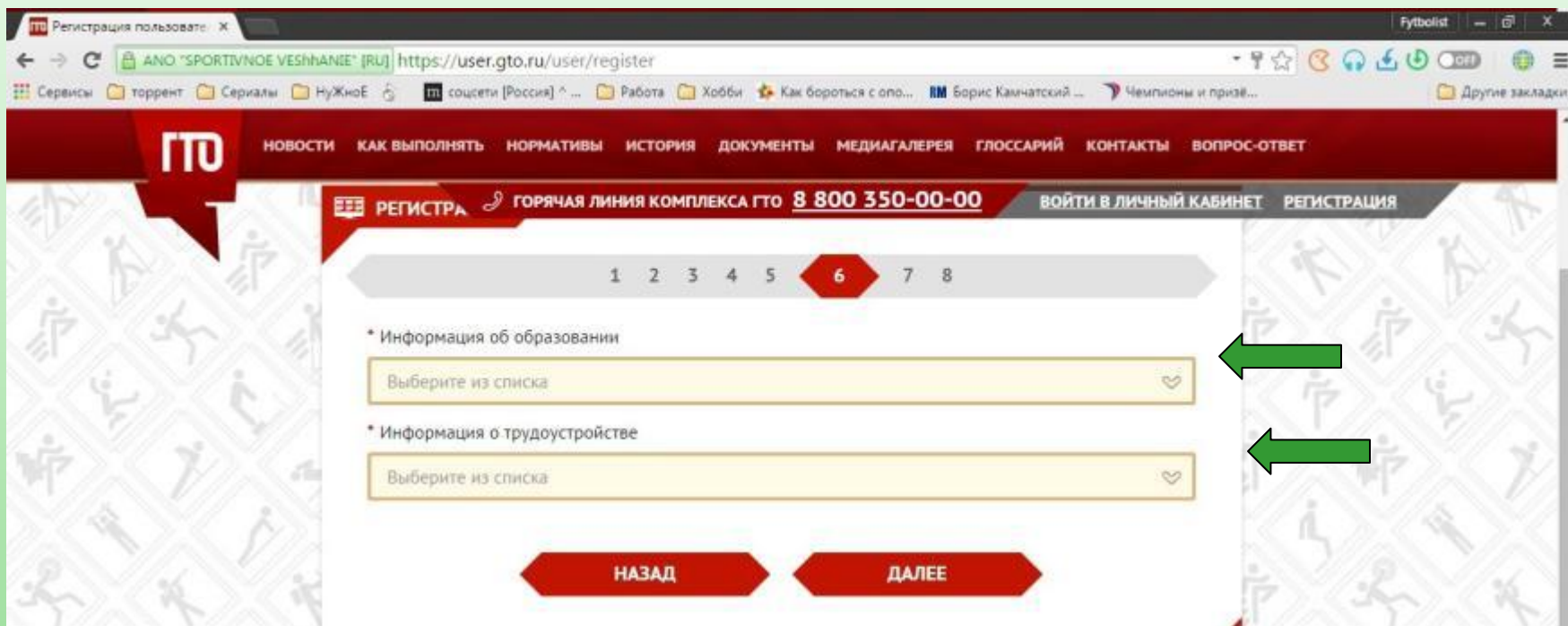
+79001234567  
Пример: +79001234567


НАЗАД    ДАЛЕЕ





# Регистрация: пункт № 6



В 6 пункте нужно указать информацию об образовании нажимая , будут выпадающие сведения и их надо отметить



# Пункт № 6 (место учёбы)

В пункте №6  
заполняются  
данные об  
образовании, в  
самом низу  
заполняется  
Пункт  
поступления  
в школу. После  
заполнения  
переходим к  
следующему  
пункту



1 2 3 4 5 6 7 8

\* Информация об образовании

Выберите из списка

Учащийся общеобразовательного учреждения  
Выпускник общеобразовательного учреждения  
Студент средне-специального учебного заведения  
Студент высшего учебного заведения  
Выпускник средне-специального учебного заведения  
Выпускник высшего учебного заведения

\* Информация о трудоустройстве

Выберите из списка

учащийся  
трудоустроен  
временно не работающий  
пенсионер

**МЕСТО УЧЕБЫ**

\* Наименование учебного заведения

\* Регион

Республика Башкортостан

Укажите регион

Республика Адыгея  
Республика Башкортостан  
Республика Бурятия  
Республика Алтай  
Республика Дагестан  
Республика Ингушетия

\* Населенный пункт

Салават

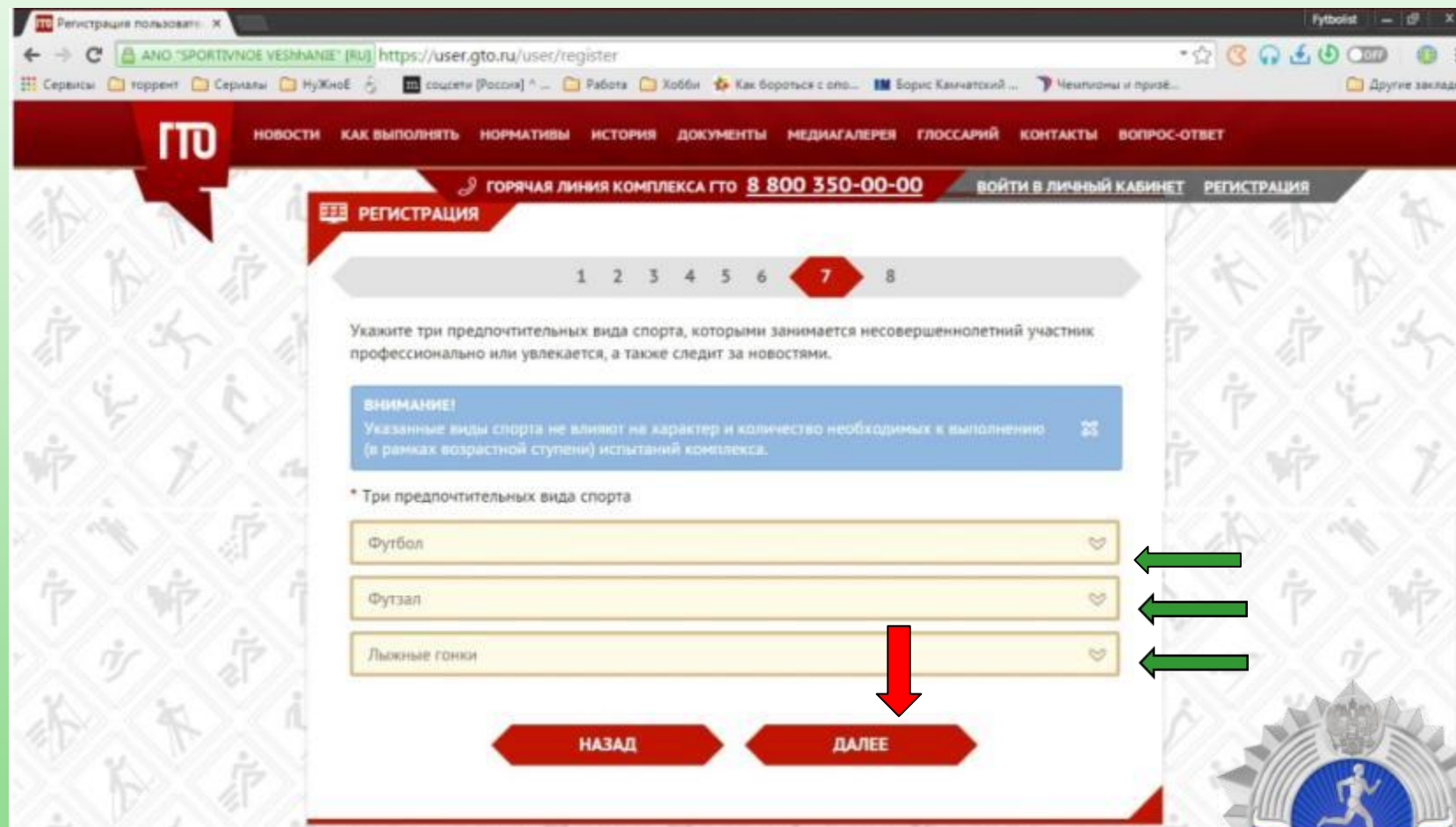
\* Дата поступления

сентябрь 2012

март  
апрель  
май

добавить ещё

# Регистрация: пункт № 7



В пункте 7 в выпадающих ссылках ← отмечаем три любимых вида спорта (через определённое время их можно заменить) и нажимая на ↓ **ДАЛЕЕ** переходим к пункту 8

# Регистрация: пункт № 8

В пункте 8 нам предлагают дать согласие на обработку Персональных данных. Мы скачиваем анкету на Согласие обработки персональных данных. Затем ставим галочки в пунктах и с чистой душой нажимаем кнопку **РЕГИСТРАЦИЯ**

РЕГИСТРАЦИЯ

1 2 3 4 5 6 7 8

С целью дальнейшей обработки персональных данных просим Вас предоставить в Центр тестирования документ «СОГЛАСИЕ ЗАКОННОГО ПРЕДСТАВИТЕЛЯ НА ОБРАБОТКУ ПЕРСОНАЛЬНЫХ ДАННЫХ НЕСОВЕРШЕННОЛЕТНЕГО» в бумажном виде с заполненными пустыми полями и подписью Вашего законного представителя. Документ можно скачать по ссылке (или кликнуть кнопку)

СКАЧАТЬ

Уважаемый участник! Просим ознакомиться с пользовательским соглашением и положением об обработке и защите персональных данных

**ПОЛЬЗОВАТЕЛЬСКОЕ СОГЛАШЕНИЕ**

**ПОЛОЖЕНИЕ ОБ ОБРАБОТКЕ И ЗАЩИТЕ ПЕРСОНАЛЬНЫХ ДАННЫХ**

**ПОЛОЖЕНИЕ ОБ ОБРАБОТКЕ И ЗАЩИТЕ ПЕРСОНАЛЬНЫХ ДАННЫХ**

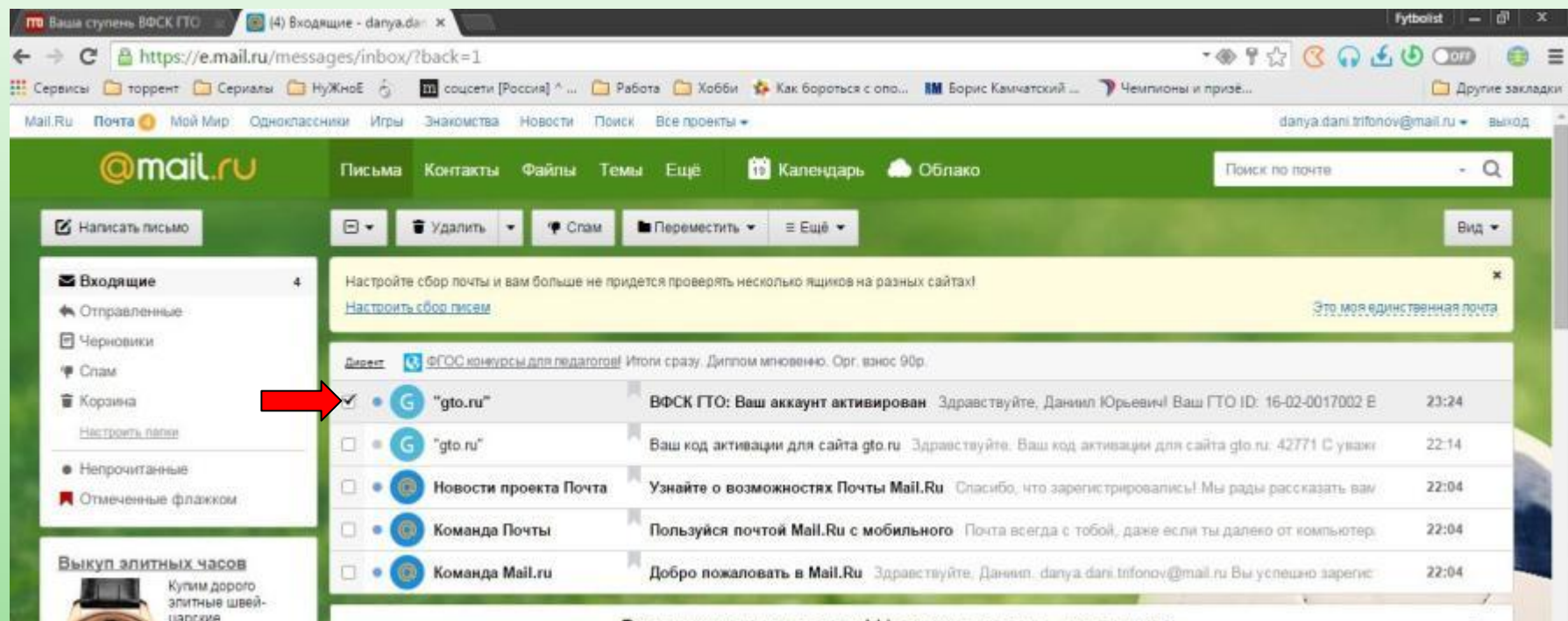
- \* Я скачал документ «СОГЛАСИЕ ЗАКОННОГО ПРЕДСТАВИТЕЛЯ НА ОБРАБОТКУ ПЕРСОНАЛЬНЫХ ДАННЫХ НЕСОВЕРШЕННОЛЕТНЕГО» и обязуюсь заполнить и предоставить его в Центр тестирования
- \* Я ознакомлен с Пользовательским соглашением и Положением об обработке и защите персональных данных


Для того, чтобы завершить регистрацию просим нажать на кнопку "Регистрация". Нажимая на кнопку "Регистрация", Вы соглашаетесь с условиями Пользовательского соглашения и обработки и защиты персональных данных.

РЕГИСТРАЦИЯ



# Активация аккаунта



Переходим вновь на электронную почту и находим там письмо  с активированным аккаунтом.



# Активация аккаунта (продолжение)

The screenshot shows an email interface in a browser. The email is from "ВФСК ГТО: Ваш аккаунт активирован" (GTO: Your account is activated). The sender's address is "gto.ru" and the recipient is "danya.dani.trifonov@mail.ru". The email content includes:

- Greeting: "Здравствуйте, Даниил Юрьевич!"
- Account ID: "Ваш ГТО ID: 16-02-0017002" (indicated by a green arrow).
- Registration confirmation: "Вы успешно заполнили анкету и прошли регистрацию для участия в движении Всероссийского физкультурно-спортивного комплекса «Готов к труду и обороне»." It mentions a personal cabinet and a testing center.
- Login instructions: "Для входа в личный кабинет Вам необходимо перейти по ссылке <https://user.gto.ru/userlogin> и заполнить поля с именем пользователя и паролем." (indicated by a red arrow).
- User details: "пользователь: [danya.dani.trifonov@mail.ru](mailto:danya.dani.trifonov@mail.ru) пароль: Пароль указанный вами при регистрации"
- Sign-off: "С уважением, Министерство спорта Российской Федерации и АНО 'Исполнительная Дирекция спортивных проектов'"

A context menu is open over the URL, with "Открыть ссылку в новой вкладке" (Open link in new tab) highlighted. On the left, there is an advertisement for "ЦИКЛОФЕРОН" (Cycloferon) for flu treatment. In the bottom right corner, there is a GTO logo featuring a runner and the text "ГТО 1".

В письме нам прислали ГТО ID номер ← , а также сообщают что на сайте gto.ru зарегистрирован пользователь ↓ , переходим на сайт по ссылке и заходим в личный кабинет.

# Вход с аккаунта

Вход в личный кабинет | New Tab | Fytbold

AND "SPORTIVNOE VESHANIE" [RU] https://user.gto.ru/user/login

Сервисы | torrent | Сериалы | НужноЕ | соцсети [Россия] ^ ... | Работа | Хобби | Как бороться с опо... | Борис Камчатский ... | Чемпионы и призы... | Другие закладки

**ГТО** НОВОСТИ КАК ВЫПОЛНЯТЬ НОРМАТИВЫ ИСТОРИЯ ДОКУМЕНТЫ МЕДИАГАЛЕРЕЯ ГЛОССАРИЙ КОНТАКТЫ ВОПРОС-ОТВЕТ

ГОРЯЧАЯ ЛИНИЯ КОМПЛЕКСА ГТО **8 800 350-00-00** [ВОЙТИ В ЛИЧНЫЙ КАБИНЕТ](#) [РЕГИСТРАЦИЯ](#)

**ГТО** **Всероссийский физкультурно-спортивный комплекс «Готов к труду и обороне»**

**ВХОД В ЛИЧНЫЙ КАБИНЕТ**

Адрес электронной почты  
danya.dani.trifonov@mail.ru

Пароль  
.....

Не снимайте галочку, если вы входите на сайт с общедоступного компьютера

**ВХОД** [On-line консультант ВФСК ГТО](#)

19:27 20.02.2016





# Личный кабинет участника

The screenshot shows the website for the GTO (All-Russian Physical Culture and Sport Complex). The browser address bar displays "https://user.gto.ru". The navigation menu includes: ГТО, НОВОСТИ, КАК ВЫПОЛНЯТЬ, НОРМАТИВЫ, ИСТОРИЯ, ДОКУМЕНТЫ, МЕДИАГАЛЕРЕЯ, ГЛОССАРИЙ, КОНТАКТЫ, ВОПРОС-ОТВЕТ. A red banner contains the text: ГОРЯЧАЯ ЛИНИЯ КОМПЛЕКСА ГТО 8 800 350-00-00, ТРИФОНОВ ДАНИИЛ ЮРЬЕВИЧ, ВЫЙТИ. The main content area features a smiling woman and the text: ГТО Всероссийский физкультурно-спортивный комплекс «Готов к труду и обороне». Below this, a congratulatory message reads: Поздравляю за участие в движении ГТО. The user's name ТРИФОНОВ ДАНИИЛ ЮРЬЕВИЧ and ID Ваш ГТО ID: 16-02-0017002 are visible. A button says ЗАПИСЬ НА ТЕСТИРОВАНИЕ! and a chat window shows On-line консультант ВФСК ГТО. The system tray shows the time 19:32 on 20.02.2016.

Поздравляю за участие в движении ГТО

