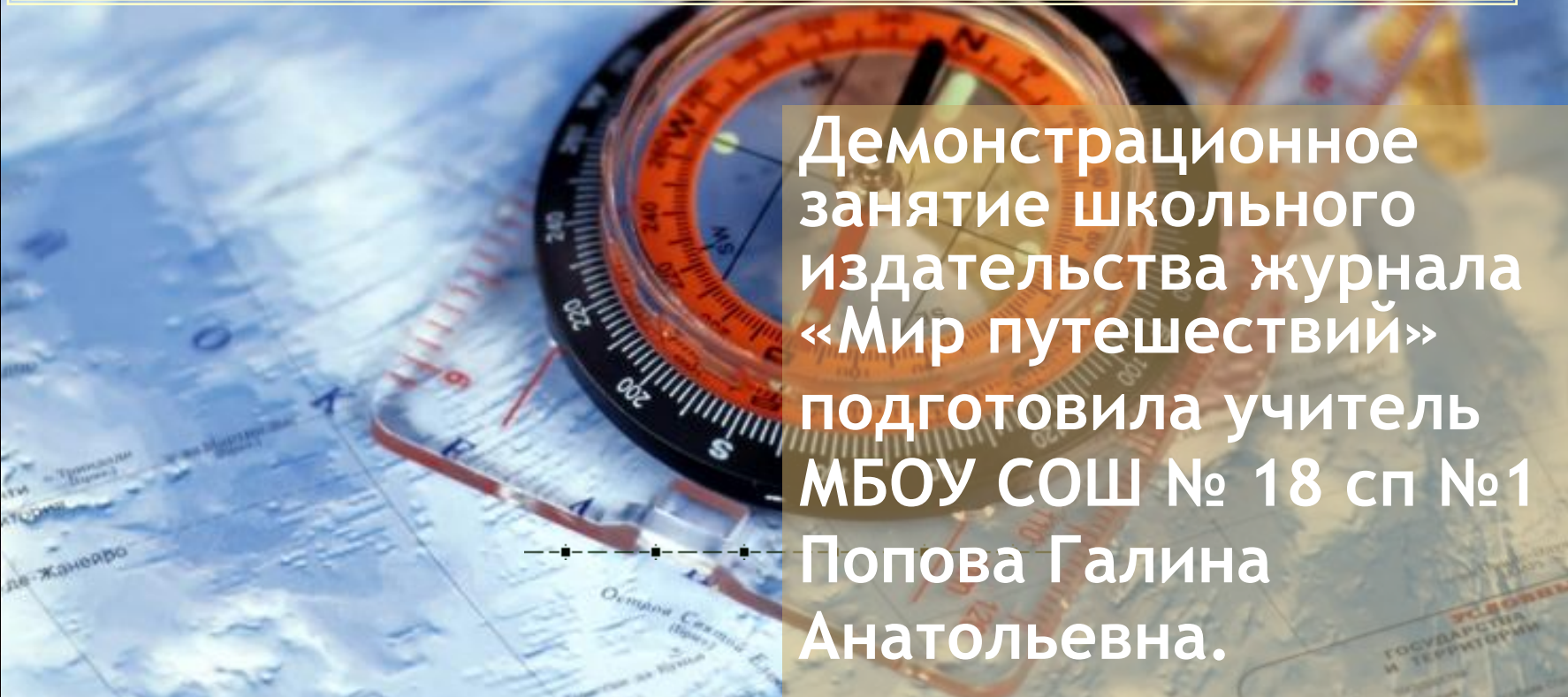



Создание обложки журнала в технике коллаж.



Демонстрационное
занятие школьного
издательства журнала
«Мир путешествий»
подготовила учитель
МБОУ СОШ № 18 сп №1
Попова Галина
Анатольевна.

Цель занятия:
создание обложки журнала
«Мир путешествий»,
выпуск
«Путешествуя по
континентам».

ЗАДАЧИ:



знакомство с принципами дизайна обложек информационных журналов;



вспомнить принципы создания коллажа;



развитие эстетического вкуса, творческих способностей;



развитие умения взаимодействовать в команде;



воспитание эстетического и художественного вкуса;



формирование навыков дизайн-проектирования.

ОБЛОЖКА

Верхние плотные листы, с двух сторон закрывающие журнал, книгу, тетрадь. Бумажная, клеёнчатая, с ярким рисунком.

***Толковый словарь русского языка
Ушакова***

Обложка - это «лицо» журнала.

Приоритетом, с точки зрения восприятия, обладает первая страница обложки. С неё начинается процесс взаимодействия с журналом. **Журнал «Вокруг света»** - это один из первых журналов в России вообще и один из первых журналов в мире на познавательную тематику. Он был основан в Санкт-Петербурге в 1861 году и с того времени практически без перерывов издаётся на протяжении уже полутора веков. За это время журнал прошел несколько этапов от географического и туристического журнала к познавательному изданию, охватывающему широкий круг тем.

Обложка журнала «Вокруг света» признана лучшими в номинации «Активный отдых, путешествия и спорт» в конкурсе «Обложка года 2008»

Обложки журнала «Вокруг света».



Зрительное внимание в первую очередь привлекает яркая выразительная ЭКС-всероссийский журнал экстремальных фотографий.

путешествий и приключений. В углу не помещает компактный, но Освещает: альпинизм, волный, вело-, горный, весьма сигнальный логотип. Обязательно название журнала: лыжный, пешеходный туризм, спелео-туризм, треккинг, скалолазание, парашютный спорт, парапланеризм, ледолазание, приключенческие гонки, маунтбайк, каякинг, рафтинг, горнолыжные дисциплины, сноубординг, фрирайд, городской экстрим. Снаряжение. Документы. Книжные новинки. Видеофильмы. Барды и их песни.

ЭК



**АНАТОЛИЙ
ОВЧИННИК**
«В 60-м на с Зерге
лазги не хуже
брыганда»

Инструктор
Коньяков
сказал:
«НЕТ БУХ
Надолго ли?

ХИ

ЭКС

П П Э



КАЙЛАС

Покушение
на запретное

Sir Edmund
HILLARY

ТАЙМЫР

за 42 дня
Как это было в 1988

Голос
из БЕРГШРУНДА

ЭКС



ПРИКЛЮЧЕНИЯ
ПУТЕШЕСТВИЯ
ЭКСТРЕМ

2007 **49**



покоряет
вершины

АРМИЯ

«За все
возможные
неприятные
случаи всю
ответственность
беру на себя»

НЕОКОНЧЕННЫЙ ТРАВЕРС

Зиминский А.С.

«...Горы не прощают
дилетантов, поэтому тренируй...»
**ЗАПИСКИ
КЛИЕНТА**
«...кроссовки привозь
к кроссовкам...»

Что должно быть на обложке?

Журнал GEO.

Журнал GEO - это журнал о стиле жизни, о достижениях в сфере науки и техники, о животном и растительном мире, о путешествиях и о культуре народов разных стран, представляющий энциклопедически точную информацию.

GEO

Новый поезд для двух столиц



Январь 2000

Рекомендуемая розничная цена **90** рублей

**Название
журнала**

Морские течения

Невидимое
движение под

**Дата
выпуска**

**Стоимость
журнала**

**Основная
тема
выпуска**

**Анонсы
некоторых
статей**

Фото

Магические места.

Тайна исчезнувшей
цивилизации.



ГЕО №4 Июнь 2007
Рекомендуемая розничная цена 85 рублей

ГЕО

Непознанный мир: Земля



Человек и лошадь

Египет

Книги мертвых



Столбы
Каменное чудо
Красноярска




ГЕО №7 Июль 2007
Рекомендуемая розничная цена 90 рублей

ГЕО

Непознанный мир: Земля



Марокко



Чуйский тракт
Великая дорога
через Алтай



ГЕО №7 Июль 2007
Рекомендуемая розничная цена 90 рублей

ГЕО

Непознанный мир: Земля



Эмоции животных

Почему мы разные

Не все зависит от генов!



На берегах реки Омо,
или Войны
в затерянном мире



Атрибуты обложки

- Название издания крупно, легкочитаемо
- Номер выпуска
- Тема выпуска
- Анонсы статей (желательно)
- Город, школа (желательно вписать в «шапку»)
- Логотип (по желанию).

Принципы создания коллажа.

КОЛЛАЖ - способ организации целого посредством конъюнктивного соединения разнородных частей...

Философский словарь.

Термин «коллаж» используется для обозначения приёма создания целого изображения из ряда отдельных фрагментов других изображений, как правило при помощи графических редакторов, например: Adobe Photoshop, CorelDRAW.

Принципы создания коллажа.

Техника исполнения коллажа, как и сам коллаж, может быть разной. Всем известно, что коллаж составляется из нескольких кусочков (объектов).

Минимум - это 2 изображения.

Максимум - ограничения устанавливает только мощность и скорость вашего компьютера и Вы сами.

Простой коллаж с включением текста в Adobe Photoshop.

- *Выбрать необходимые картинки и открыть в программе Adobe Photoshop.*
- *Открыть новый документ размером А4.*
- *Вставить основную картинку фона или создать фон при помощи инструментов «заливка»  или «градиент» .*
- *Вставить необходимые картинки, по необходимости изменяя размер и контуры.*

Простой коллаж с включением текста в Adobe Photoshop.

- *Включить необходимый текст (инструментом «текст» или картинку **Т** созданную заранее).*
- *Проверить наличие необходимой атрибутики.*
- *Печать.*