


Финансы

Инфляция и ее виды

ИНФЛЯЦИЯ - ЭТО



Инфляция


– это рост цен.

Инфляция

– это рост цен.

Inflatio – вздутие.






Впервые используется термин
«ИНФЛЯЦИЯ».

Гражданская война в США, 1861 – 1865 гг.

Цены на фрукты и овощи



лето

зима



Стиральная машина-
мультиварка

20 000 руб.

Стиральная машина

15 000 руб.

Инфляция

- это рост цен.
- это рост средних (общих) цен в стране на протяжении достаточно длительного периода.
- это снижение покупательной способности денег.



1918 г.

1 марка = 10 билетов

1919 г.

1 марка = 5 билетов

1921 г.

1 марка = 1 билет

июль 1923 г.

1 билет = 1 000 марок

ноябрь 1923 г.

1 билет = 150 000 000 000 марок



Инфляция

- это рост цен.
- это рост средних (общих) цен в стране на протяжении достаточно длительного периода.
- это снижение покупательной способности денег.
- это процесс обесценивания бумажных денег, когда рост их количества превышает рост товарной массы.

СИМВОЛИЧЕСКИЕ ДЕНЬГИ



ПОЛНОЦЕННЫЕ ДЕНЬГИ







К. XV в.

7 тыс. т золота
и серебра

XVI в.

+ 755 т золота и
23 тыс. т серебра



Виды инфляции

ПО ФОРМЕ ПРОЯВЛЕНИЯ



ОТКРЫТАЯ



ЗАКРЫТАЯ / ПОДАВЛЕННАЯ

КОМУ ДОСТАЁТСЯ НАЦИОНАЛЬНЫЙ ДОХОД ?

В КАПИТАЛИСТИЧЕСКИХ СТРАНАХ
ЛЬВИНАЯ ДОЛЯ – ЭКСПЛУАТОРАМ

В СССР – ТРУДЯЩИМСЯ



В 1950 году
НАЦИОНАЛЬНЫЙ ДОХОД
БОЛЕЕ ЧЕМ НА **60%**
ЫШЕ ДОВОЕННОГО





НОГОК
НЕТ

ОБУВИ
НЕТ



Виды инфляции

ПО ФОРМЕ ПРОЯВЛЕНИЯ

ОТКРЫТАЯ

ЗАКРЫТАЯ / ПОДАВЛЕННАЯ

ПО ПРОИСХОЖДЕНИЮ

СПРОСА

ИЗДЕРЖЕК

Инфляция спроса

- совокупный спрос значительно превышает совокупное предложение (денежная масса превышает товарную).

Дефляция

- общее снижение цен (от лат. *deflatio* – сдувание).



エニキ・エニキ

アラビヤ・マンション

手羽

ーズエイワ 6F
5285-3030

三和 5F

三和ファイナンス 5F

スロ

グ
リン
ピ
ース

カ
ラ
オ
ケ

はなび

花笑

富士

040121

カラオケ

のパチスロ店

Green Peas

40 P

ポイ捨て禁止

Инфляция спроса

– совокупный спрос значительно превышает совокупное предложение (денежная масса превышает товарную).



**Увеличение
эмиссии**

Государство
печатает слишком
много денег.





Инфляция спроса

– совокупный спрос значительно превышает совокупное предложение (денежная масса превышает товарную).



**Увеличение
эмиссии**


Государство
печатает слишком
много денег.



**Кредитная по-
литика банков**

Дешёвые кредиты
увеличивают
спрос на товары.

**Обеспеченный
молодой
человек**



**Молодой человек
должен банку**



Инфляция спроса

– совокупный спрос значительно превышает совокупное предложение (денежная масса превышает товарную).



Увеличение эмиссии

Государство печатает слишком много денег.



Кредитная политика банков

Дешёвые кредиты увеличивают спрос на товары.



Инфляционные ожидания

Спрос растёт из-за ожидания повышения цен.



Инфляция издержек

– повышение цен связано с ростом затрат на производство продукции.

**Низкая
произво-
дительность
труда**

**Рост цен на
сырьё и
энерго-
ресурсы**

**Увеличение
косвенных
налогов**

**Рост
зарботной
платы**



РОСТ ЦЕН

РОСТ ЗАРПЛАТ

РОСТ ЦЕН

РОСТ ЗАРПЛАТ

Виды инфляции

ПО ФОРМЕ ПРОЯВЛЕНИЯ

ОТКРЫТАЯ

ЗАКРЫТАЯ / ПОДАВЛЕННАЯ

ПО ПРОИСХОЖДЕНИЮ

СПРОСА

ИЗДЕРЖЕК

СТРУКТУРНАЯ



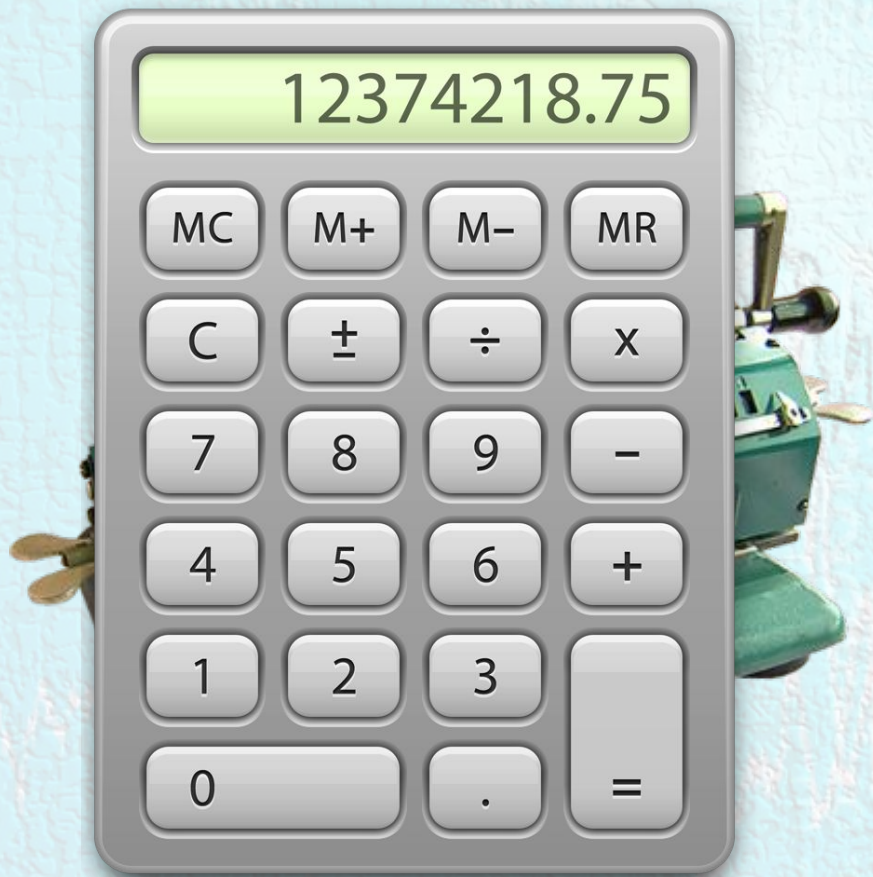




6A

6B

HERITAGE
DJ



Виды инфляции

ПО ФОРМЕ ПРОЯВЛЕНИЯ

ОТКРЫТАЯ

ЗАКРЫТАЯ / ПОДАВЛЕННАЯ

ПО ПРОИСХОЖДЕНИЮ

СПРОСА

ИЗДЕРЖЕК

СТРУКТУРНАЯ

ПО ТЕМПАМ

УМЕРЕННАЯ

ГАЛОПИРУЮЩАЯ

ГИПЕРИНФЛЯЦИЯ

$$\text{ТЕМПЫ ИНФЛЯЦИИ} = \frac{\text{УРОВЕНЬ ЦЕН}_{\text{ТЕК.}} - \text{УРОВЕНЬ ЦЕН}_{\text{БАЗ.}}}{\text{УРОВЕНЬ ЦЕН}_{\text{БАЗ.}}} \times 100\%$$

**Уровень инфляции характеризует индекс цен.
Индекс цен показывает их динамику (изменение).**

$$\text{ИНДЕКС ЦЕН} = \frac{\text{СТОИМОСТЬ РЫНОЧНОЙ КОРЗИНЫ}_{\text{ТЕК.}}}{\text{СТОИМОСТЬ РЫНОЧНОЙ КОРЗИНЫ}_{\text{БАЗ.}}} \times 100\%$$

Дефлятор ВВП характеризует изменение общего уровня цен на товары и услуги (потребительской корзины) за определённый период.

$$\text{ТЕМПЫ ИНФЛЯЦИИ} = \frac{\text{ИНДЕКС ЦЕН}_{\text{ТЕК.}} - \text{ИНДЕКС ЦЕН}_{\text{БАЗ.}}}{\text{ИНДЕКС ЦЕН}_{\text{БАЗ.}}} \times 100\%$$

Индекс цен текущего года – 124

Индекс цен базисного года – 110

$$\text{ТЕМПЫ ИНФЛЯЦИИ} = \frac{124 - 110}{110} \times 100\% = 12,73\%$$

Умеренная (ползучая) инфляция – до 10% в год.

Галопирующая инфляция – до 200% в год.



BOSCHER

3
300.com

G. HIND

300.com

$$\text{ТЕМПЫ ИНФЛЯЦИИ} = \frac{\text{ИНДЕКС ЦЕН}_{\text{ТЕК.}} - \text{ИНДЕКС ЦЕН}_{\text{БАЗ.}}}{\text{ИНДЕКС ЦЕН}_{\text{БАЗ.}}} \times 100\%$$

Индекс цен текущего года – 124

Индекс цен базового года – 110

$$\text{ТЕМПЫ ИНФЛЯЦИИ} = \frac{124 - 110}{110} \times 100\% = 12,73\%$$

Умеренная (ползучая) инфляция – до 10% в год.

Галопирующая инфляция – до 200% в год.

Гиперинфляция – более 200% в год.



Германия, осень 1923 г. –
цены удваивались каждые 49 часов.



1 секстиллион – 1×10^{21}

1 000 000 000 000 000 000 000





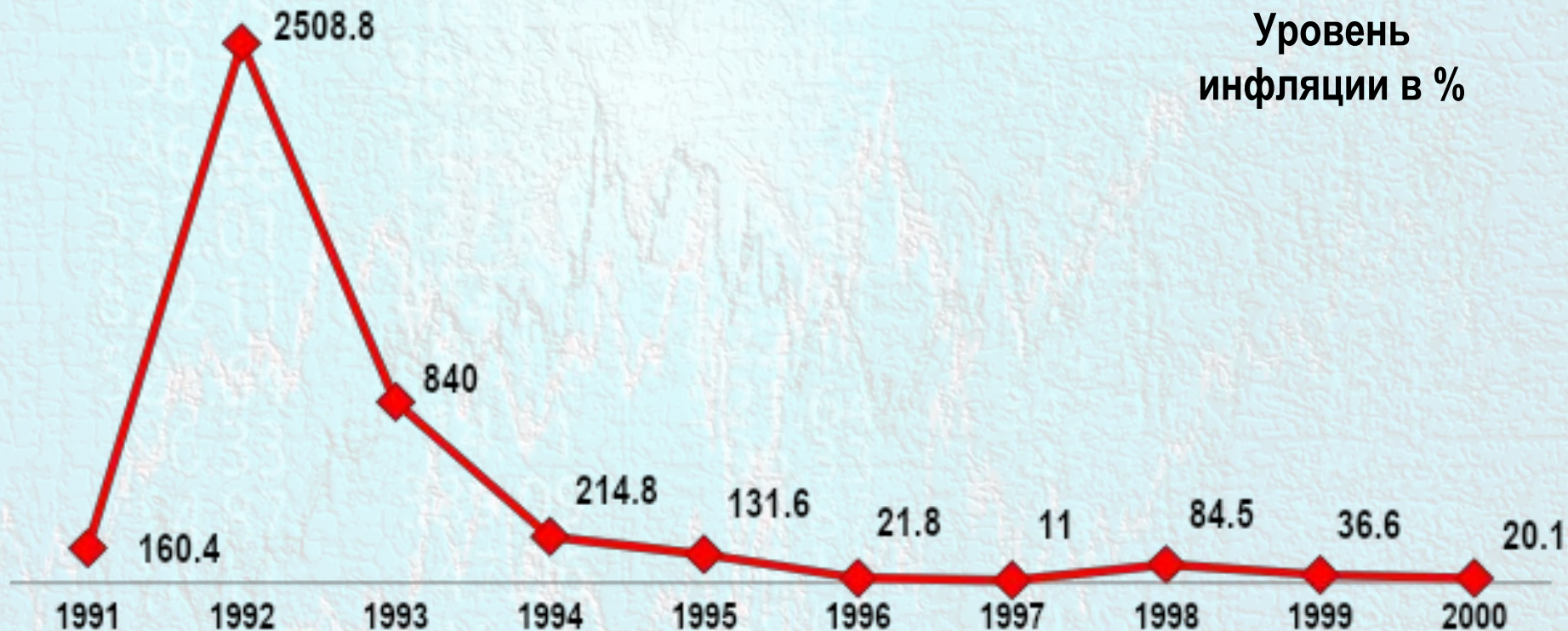
Зимбабве, октябрь **2008** г. –
цены удваивались каждые **90** минут.

Как бороться с инфляцией?



Инфляция в РФ

Уровень
инфляции в %



Инфляция в РФ

Уровень
инфляции в %



Инфляция

- рост средних (общих) цен в стране на протяжении достаточно длительного периода, снижение покупательной способности денег.

Индекс цен

- показатель динамики (изменения) цен на протяжении определённого периода.

$$\text{ТЕМПЫ ИНФЛЯЦИИ} = \frac{\text{ИНДЕКС ЦЕН}_{\text{ТЕК.}} - \text{ИНДЕКС ЦЕН}_{\text{БАЗ.}}}{\text{ИНДЕКС ЦЕН}_{\text{БАЗ.}}} \times 100\%$$

Виды инфляции

ПО ФОРМЕ ПРОЯВЛЕНИЯ

ОТКРЫТАЯ

ЗАКРЫТАЯ / ПОДАВЛЕННАЯ

ПО ПРОИСХОЖДЕНИЮ

СПРОСА

ИЗДЕРЖЕК

СТРУКТУРНАЯ

ПО ТЕМПАМ

УМЕРЕННАЯ

ГАЛОПИРУЮЩАЯ

ГИПЕРИНФЛЯЦИЯ