

СОЦИАЛЬНО-ЭКОНОМИЧЕСКОЕ РАЗВИТИЕ БРЕСТСКОЙ ОБЛАСТИ В ЯНВАРЕ-ДЕКАБРЕ 2019 ГОДА

(в % к 2018 году)

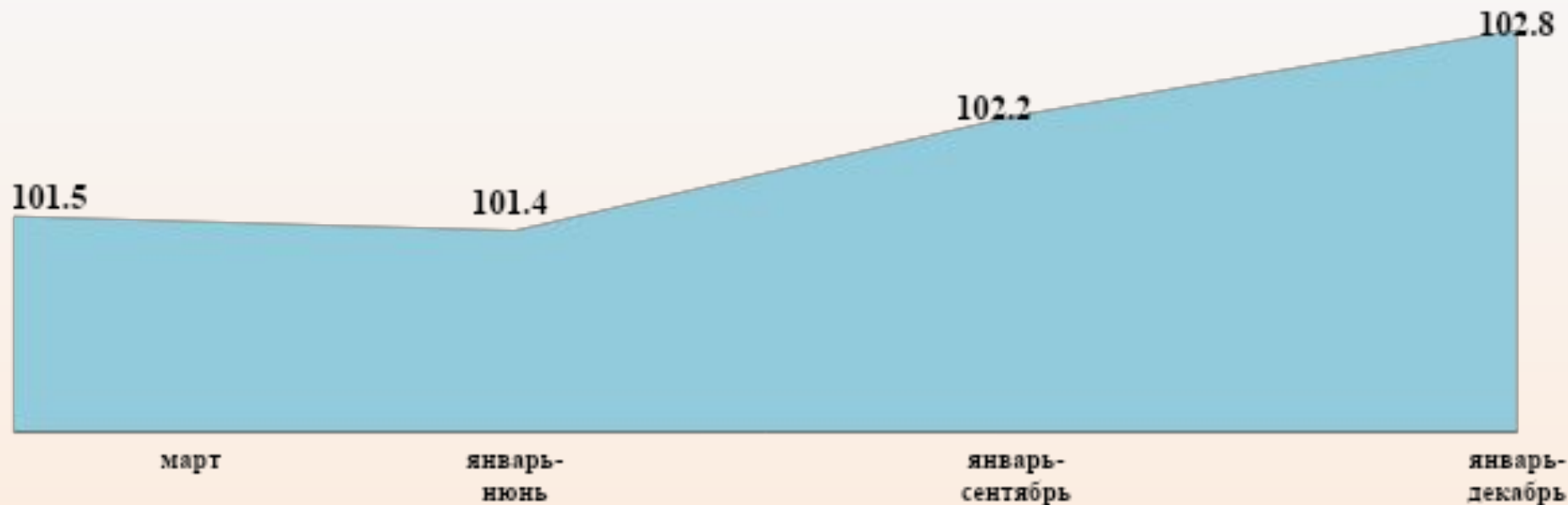
Показатель	Значение
Валовой региональный продукт	102,8
Индекс промышленного производства	103,6
Продукция сельского хозяйства в хозяйствах всех категорий	105,3
Строительно-монтажные работы	106,9
Розничный товарооборот торговли через все каналы реализации	106,2
Экспорт товаров ^{1,2}	110,3
Экспорт услуг ²	104,2
Прямые иностранные инвестиции на чистой основе (без учета задолженности прямому инвестору за товары, работы, услуги), млн. долл. США	61,3
Производительность труда по валовому региональному продукту, %	103,2
Количество трудоустроенных граждан на вновь созданные рабочие места за счет создания новых производств и предприятий, чел.	6640

¹ Без учета нефти и нефтепродуктов

² Без учета организаций, подчиненных республиканским органам государственного управления, входящих в состав иных государственных организаций, подчиненных Правительству Республики Беларусь, либо в которых они осуществляют управление акциями (долями в уставном фонде), а также организаций, являющихся участниками холдингов, если в уставном фонде управляющей компании холдинга имеется доля республиканской собственности.

ВАЛОВОЙ РЕГИОНАЛЬНЫЙ ПРОДУКТ

Валовой региональный продукт,
в % к соответствующему периоду предыдущего года (уточненные данные)

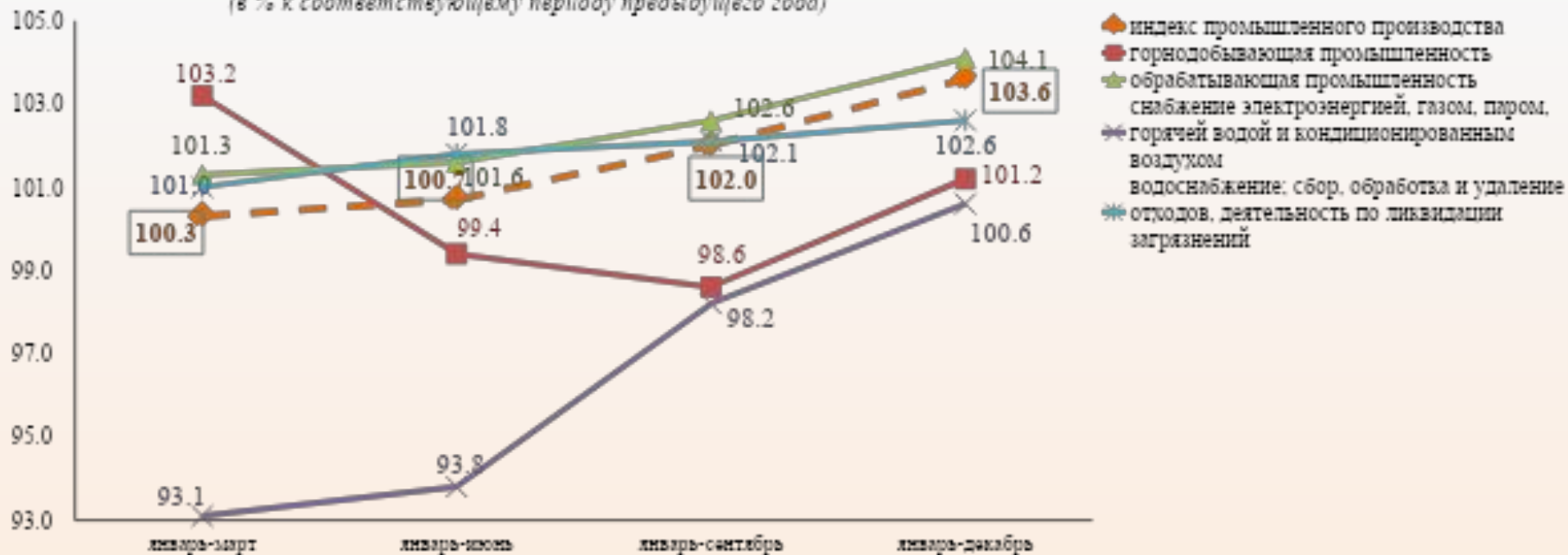


Объем **валового регионального продукта** области в январе-декабре 2019 г. составил 12 453,7 млн. руб., или 102,8% к уровню соответствующего периода 2018 г.

Рост добавленной стоимости по сравнению с январем-декабром 2018 г. обеспечен в обрабатывающей промышленности на 3,9%; горнодобывающей промышленности – на 1,1%; сельском, лесном и рыбном хозяйстве – на 5,3%; строительстве – на 6%; оптовой и розничной торговле; ремонте автомобилей и мотоциклов – на 5%; в водоснабжении; сборе, обработке и удалении отходов – на 2,4%; в снабжении электроэнергией, газом, паром - на 1,8%; информации и связи – на 7,9%, по услугам по временному проживанию и питанию – на 3,4%; по операциям с недвижимым имуществом – на 0,3%; в здравоохранении и социальных услугах – на 1,6%; в сфере административных и вспомогательных услуг – на 0,7%; в творчестве, спорте, развлечениях и отдыхе – на 2,7%.

ПРОМЫШЛЕННОЕ ПРОИЗВОДСТВО

Динамика изменения промышленного производства в 2019 году
(в % к соответствующему периоду предыдущего года)



Индекс роста **промышленного производства** в январе-декабре 2019 г. составил 103,6% (ИФО).

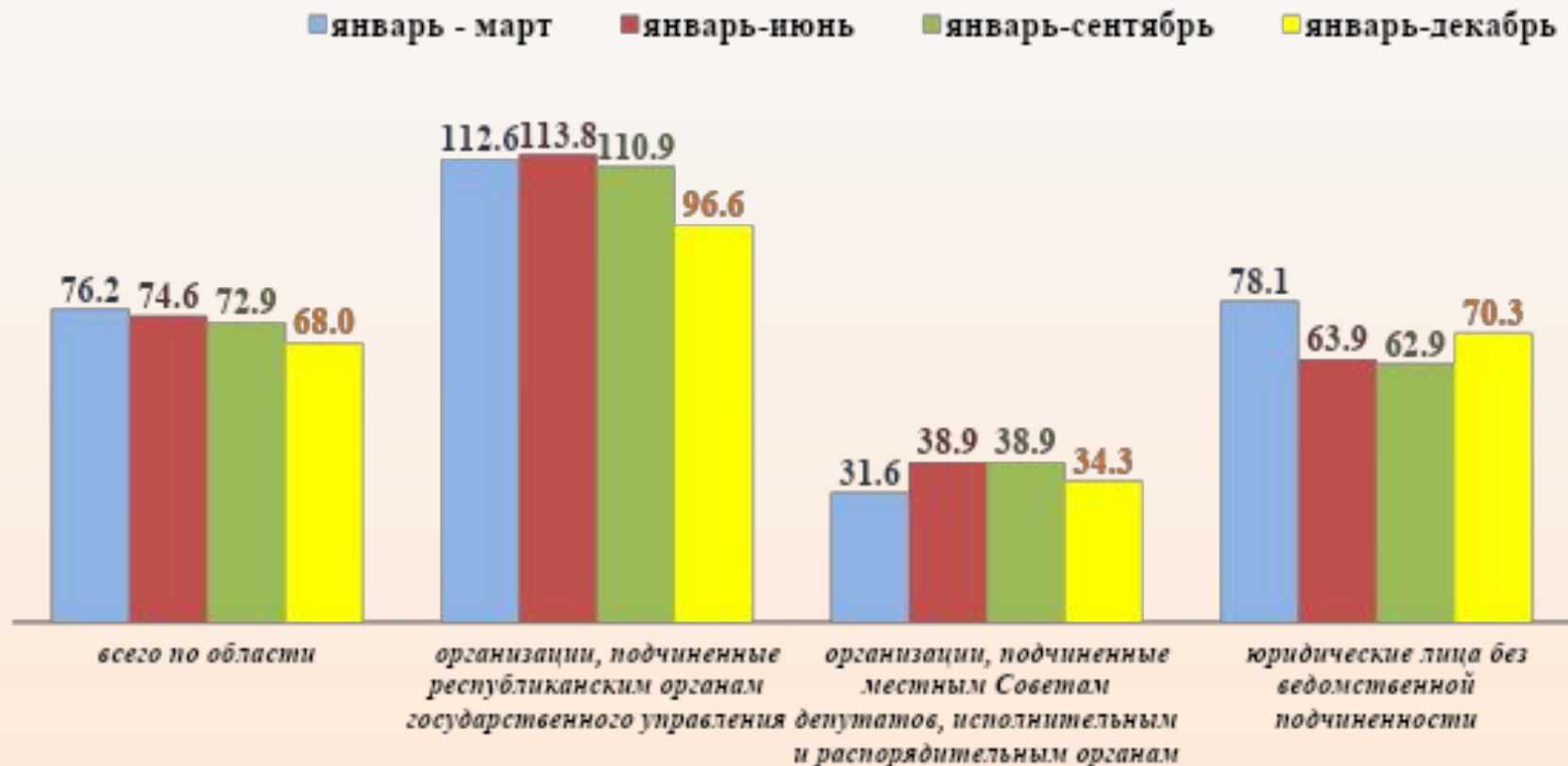
Рост объемов производства отмечен во всех секциях, в т. ч. в **обрабатывающей промышленности** **темп роста** составил 104,1%, в **горнодобывающей промышленности** - 101,2%, в **снабжении электроэнергией, газом, теплом** - 100,6%, в **водоснабжении, удалении отходов** - 102,6%.

В **обрабатывающей промышленности** рост производства обеспечен в 7 из 13 подсекций, в том числе в пищевой – темп роста 106,7% (в **рыбопереработке** – 111,1%, **производстве сыров** – 121,1%, **масла сливочного** – 110,8%, **мясопереработке** – 107,4% при этом снижены объемы в **производстве плодоовощных консервов** – 88,9%, **цельномолочной продукции** – 92,8%, **муки** – 95,2%); легкой – 103,9%; **деревообработке** – 117,7%; **строиндустрии** – 106,4%, **химическом производстве** – 105,3%.

Сводный темп роста производства по машиностроительным подсекциям составил 100,1%, в том числе выросли объемы в **металлургическом производстве** – 103%, в **производстве электрооборудования** – 106%.

ЗАПАСЫ

Динамика изменения запасов готовой продукции в 2019 году
(в % к среднемесячному объему производства)

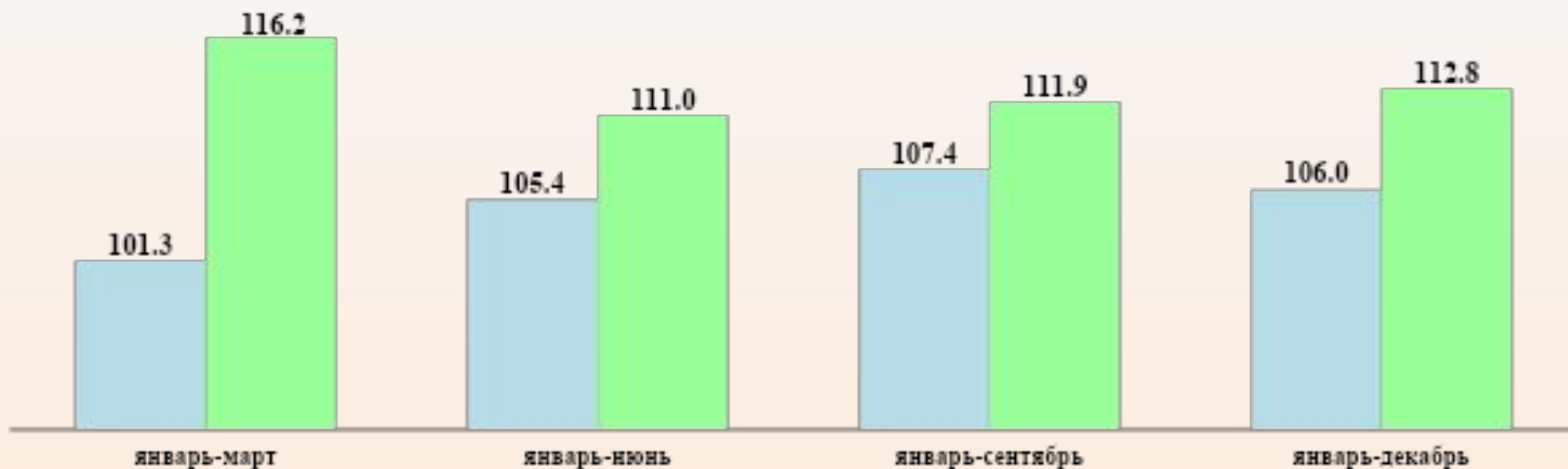


По состоянию на 1 января 2020 г. общая стоимость запасов готовой продукции на складах предприятий Брестской области составила 557,5 млн. рублей, или 68,0% к среднемесячному объему производства, в том числе в организациях республиканского подчинения 301,6 млн. руб., или 96,6%, местного - 96,2 млн. руб., или 34,3%, без ведомственного - 159,7 млн. руб., или 70,3%.

ИНВЕСТИЦИИ В ОСНОВНОЙ КАПИТАЛ

Инвестиции в основной капитал в 2019 году,

■ всего по области ■ по предприятиям коммунального и с долей коммунальной собственности более 50% *6% к соответствующему периоду предыдущего года*



Инвестиции в основной капитал по области за январь-декабрь 2019 года составили 3109,3 млн. руб., или 106,0% в сопоставимых ценах к январю-декабрю 2018 г. Из них 1657 млн. руб. - строительно-монтажные работы (включая работы по монтажу оборудования), или 106,9% в сопоставимых ценах к январю-декабрю 2018 г. (удельный вес в общем объеме инвестиций – 53,3%), затраты на машины, оборудование, транспортные средства – 1089,9 млн. руб., или 109,8% в сопоставимых ценах к январю-декабрю 2018 г. (удельный вес в общем объеме инвестиций – 35,1%).

Объем подрядных работ, выполненных собственными силами строительных организаций области, составил 1 330,1 млн. руб., темп роста 102,7% в сопоставимых ценах к 2018 году.

СЕЛЬСКОЕ ХОЗЯЙСТВО

Продукция сельского хозяйства в 2019 году,
в % к соответствующему периоду предыдущего года

■ в хозяйствах всех категорий

■ в сельхозорганизациях



Темп роста валовой продукции сельского хозяйства во всех категориях хозяйств за 2019 год составил 105,3%, в сельхозорганизациях и крестьянских (фермерских) хозяйствах - 107,0%.

В сельхозорганизациях области производство молока увеличилось на 7,0%, выращивание крупного рогатого скота – на 4,2%, свиней – на 0,3%, птицы – на 4,4%.

Продуктивность дойного стада по области составила 6132 кг, среднесуточные привесы крупного рогатого скота - 663 г, свиней - 697 г.

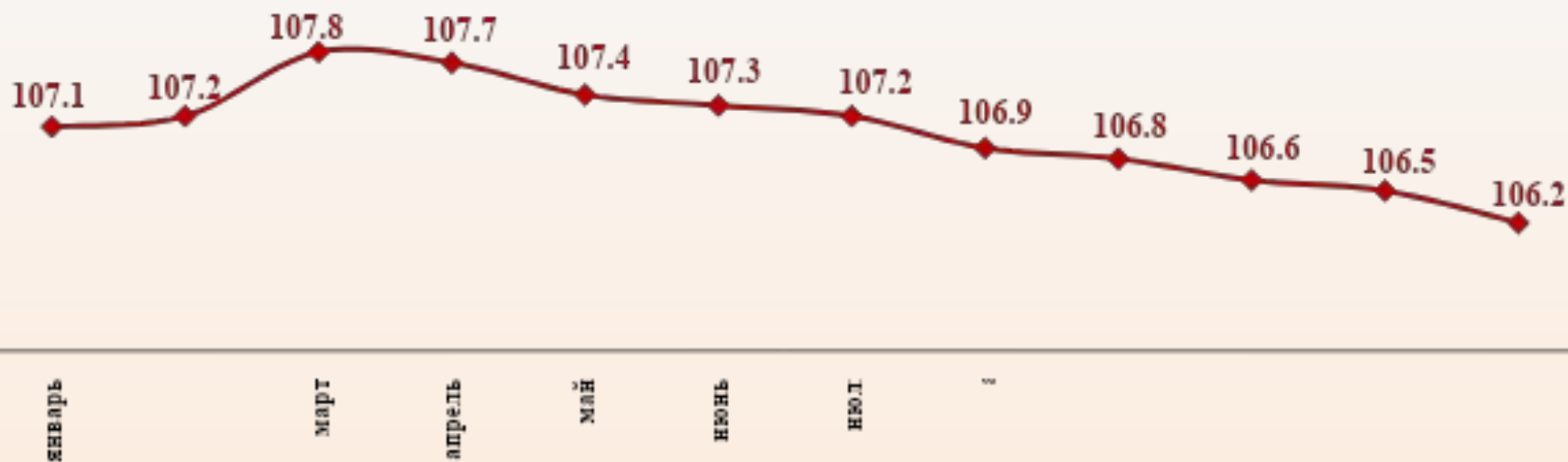
Урожайность зерновых и зернобобовых культур сложилась на уровне 34,4 ц/га, рапса - 20,5 ц/га, льноволокна - 13,1 ц/га.

Зерновых и зернобобовых культур и рапса произвели в 1,2 раза больше, чем в 2018 году (более 1258,5 тыс. тонн и 109 тыс. тонн), сахарной свеклы - 786,9 тыс. тонн (94,7% к уровню 2018 года), льноволокна - 7,3 тыс. тонн (рост в 1,8 раза).

ТОРГОВЛЯ

Розничный товарооборот торговли через все каналы реализации в 2019 году,

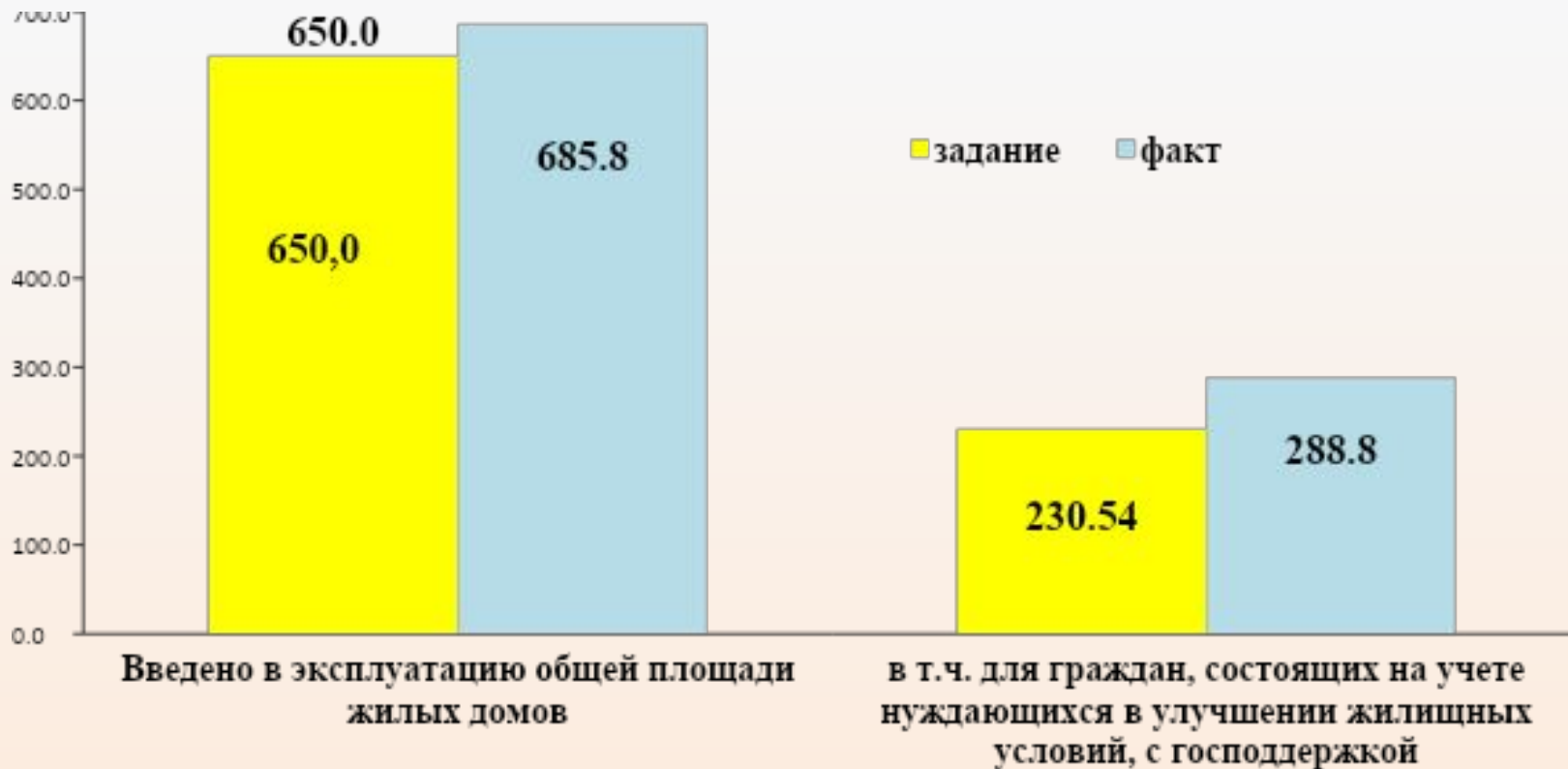
в % к соответствующему периоду предыдущего года



За январь-декабрь 2019 года темп роста розничного товарооборота через все каналы реализации составил 106,2%, оптового товарооборота - 105%.

В 2019 году на территории области открыто 543 розничных торговых объекта торговой площадью 43,85 тыс.кв.м, в том числе 105 торговых объектов - в сельской местности, а также 346 объектов бытового обслуживания населения, из них 54 объекта - в сельской местности.

ЖИЛИЩНОЕ СТРОИТЕЛЬСТВО



За 2019 год годовое задание выполнено на 105,5%, введено в эксплуатацию 685,8 тыс. кв. м жилья.

Для граждан, состоящих на учете нуждающихся в улучшении жилищных условий, с господдержкой введено 288,8 тыс. кв. м, что составило порядка 42,1% от общего объема ввода жилья по области и 130,3% от годового задания.

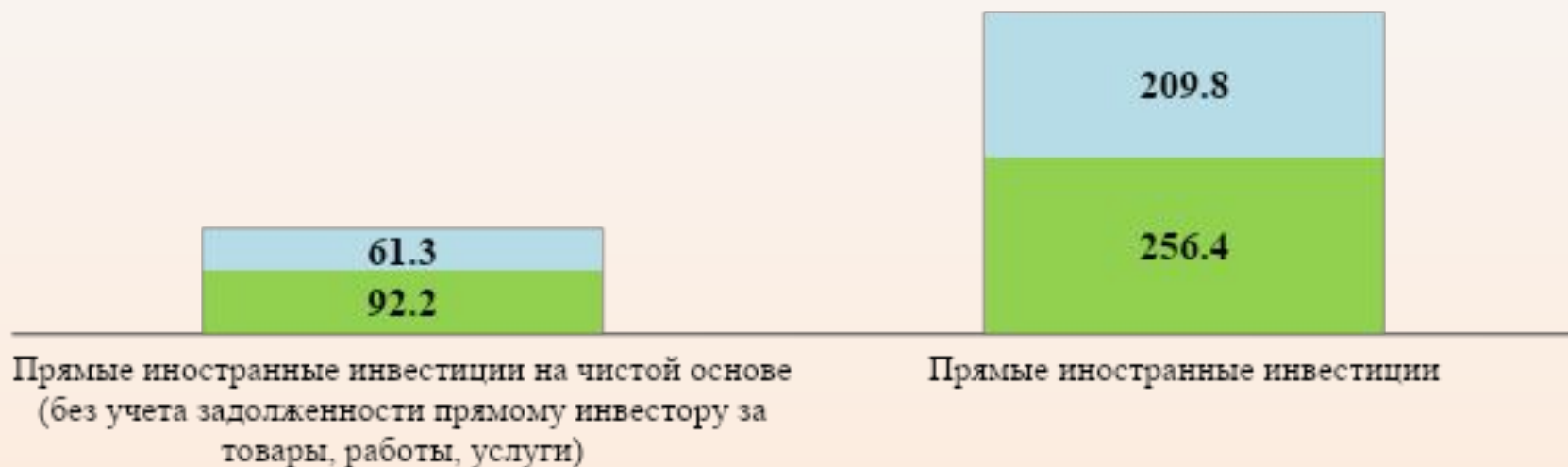
ИНОСТРАННЫЕ ИНВЕСТИЦИИ

Прямые иностранные инвестиции на чистой основе (без учета задолженности прямому инвестору за товары, работы, услуги),

млн. долл. США

■ 2018 год

■ 2019 год

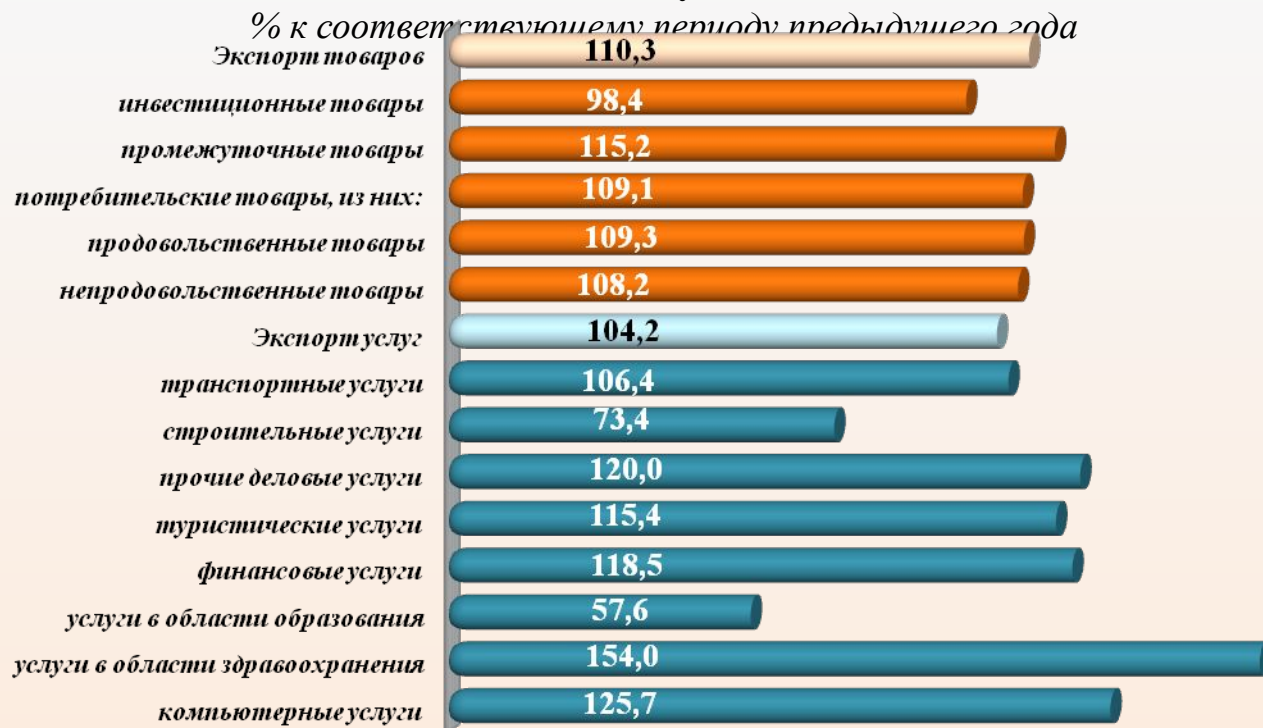


За 2019 год в область привлечено порядка 209,8 млн. долл. США прямых иностранных инвестиций, в том числе на чистой основе – 61,3 млн. долл.

Более 79% от валового поступления прямых иностранных инвестиций привлечено в промышленную сферу.

ВНЕШНЯЯ ТОРГОВЛЯ

Экспорт товаров и услуг (без учета республиканских организаций, нефти и нефтепродуктов) в 2019 году,



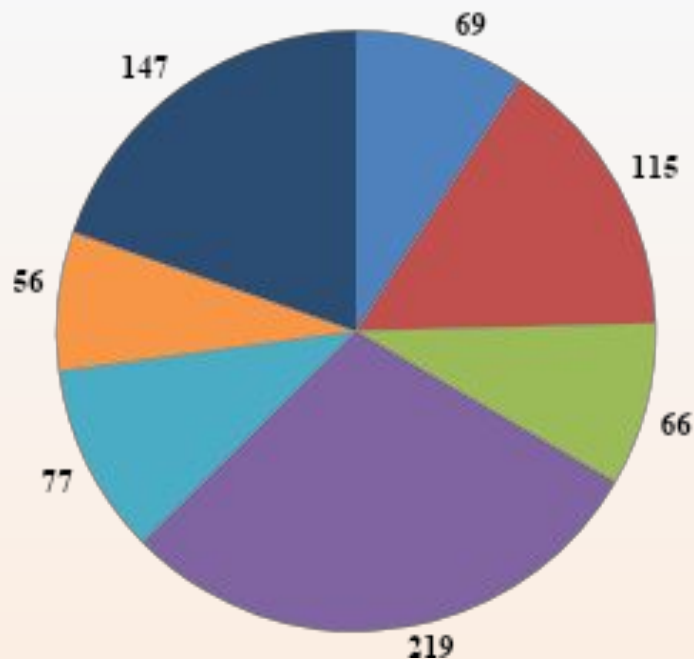
По итогам января-декабря 2019 г. экспорт товаров (по организациям без учета предприятий республиканского подчинения, а также нефти и нефтепродуктов) составил 1991,3 млн. долл. США, или 110,3%. Сальдо сложилось положительное 525,5 млн. долл. США.

В целях наращивания экспорта предприятиями области проводится работа по диверсификации рынков сбыта. В 2019 году экспортные поставки осуществлялись в 106 стран мира.

Открыто 10 новых рынков сбыта: Афганистан, Бангладеш, Буркина-Фасо, Гвинея, Замбия, Кабо-Верде, Кот-д`Ивуар, Руанда, Сирийская Арабская Республика, Эль-Сальвадор.

Экспорт услуг (по организациям без учета предприятий республиканского подчинения) составил 300,8 млн. долл. США, или 104,2%. Сальдо сложилось положительное 178,4 млн. долл. США.

РАЗВИТИЕ МАЛОГО И СРЕДНЕГО ПРЕДПРИНИМАТЕЛЬСТВА



В 2019 году в области зарегистрировано 749 новых *микро- и малых коммерческих организаций*, в том числе 115 промышленных.

По состоянию на 01.01.2020 в Брестской области на налоговом учете состояло 10222 микро-, малые и средние организации и 34461 индивидуальный предприниматель.

За 2019 год от субъектов малого и среднего предпринимательства в консолидированный бюджет Брестской области поступило 552,1 млн. руб., или 33,2% налоговых поступлений области.

В области подобрано 80 земельных участков общей площадью 101,2 га для организации субъектами предпринимательства производства товаров (работ, услуг).

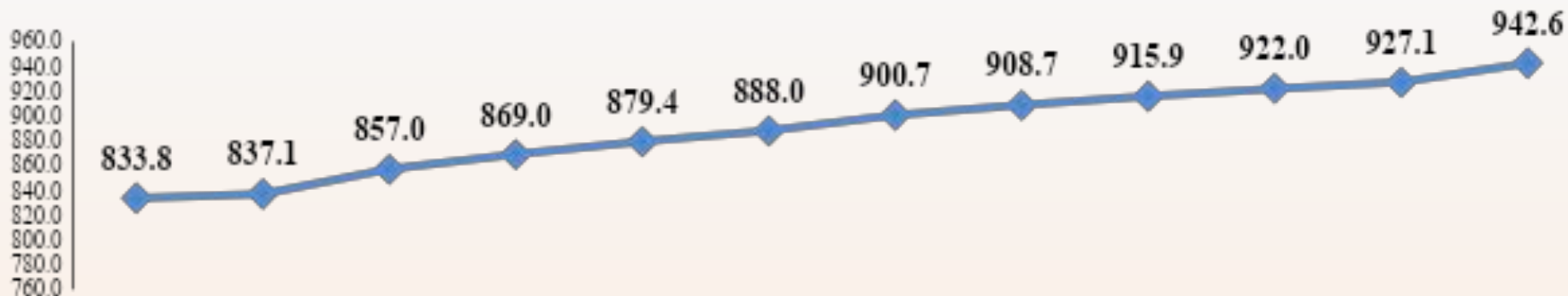
В целях оказания содействия развитию малого и среднего предпринимательства в организации и осуществлении предпринимательской деятельности в Брестской области действует 13 центров поддержки предпринимательства (г. Брест – 4, г. Барановичи – 1, г. Пинск – 2, Березовский район – 2, Ганцевичи - 1, г. Пружаны – 1, г. Столин – 1, г. Ивацевичи - 1), а также 3 инкубатора малого предпринимательства (в городах Брест, Барановичи, Береза).

ЗАНЯТОСТЬ НАСЕЛЕНИЯ

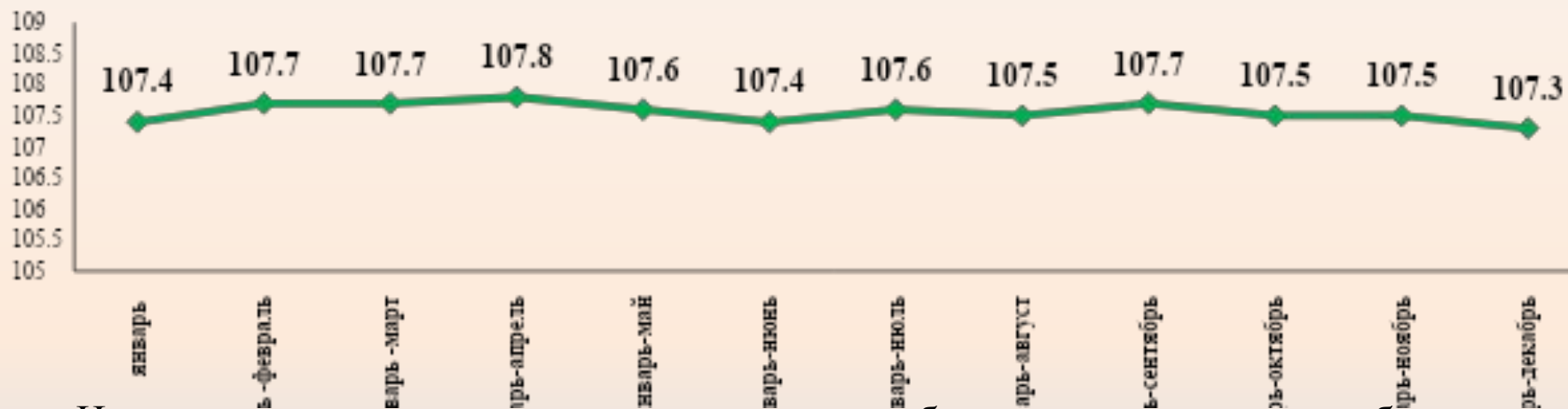
Показатель	Значение за 2019 год
Количество трудоустроенных граждан на вновь созданные рабочие места за счет создания новых производств и предприятий, человек	6640
Численность занятых в экономике, тыс. человек <i>в % к январю-декабрю 2018 г.</i>	<u>590,3</u> 99,6
Уровень безработицы, % на конец отчетного периода	0,2
Количество безработных, состоящих на учете в органах по труду, занятости и социальной защите, <i>тыс. человек на 01.01.2020</i>	1421
Коэффициент напряженности на рынке труда, <i>безработных на 1 вакансию на 01.01.2020</i>	0,14

ДОХОДЫ НАСЕЛЕНИЯ

Динамика изменения номинальной начисленной среднемесячной заработной платы, рублей



Динамика изменения реальной заработной платы, %

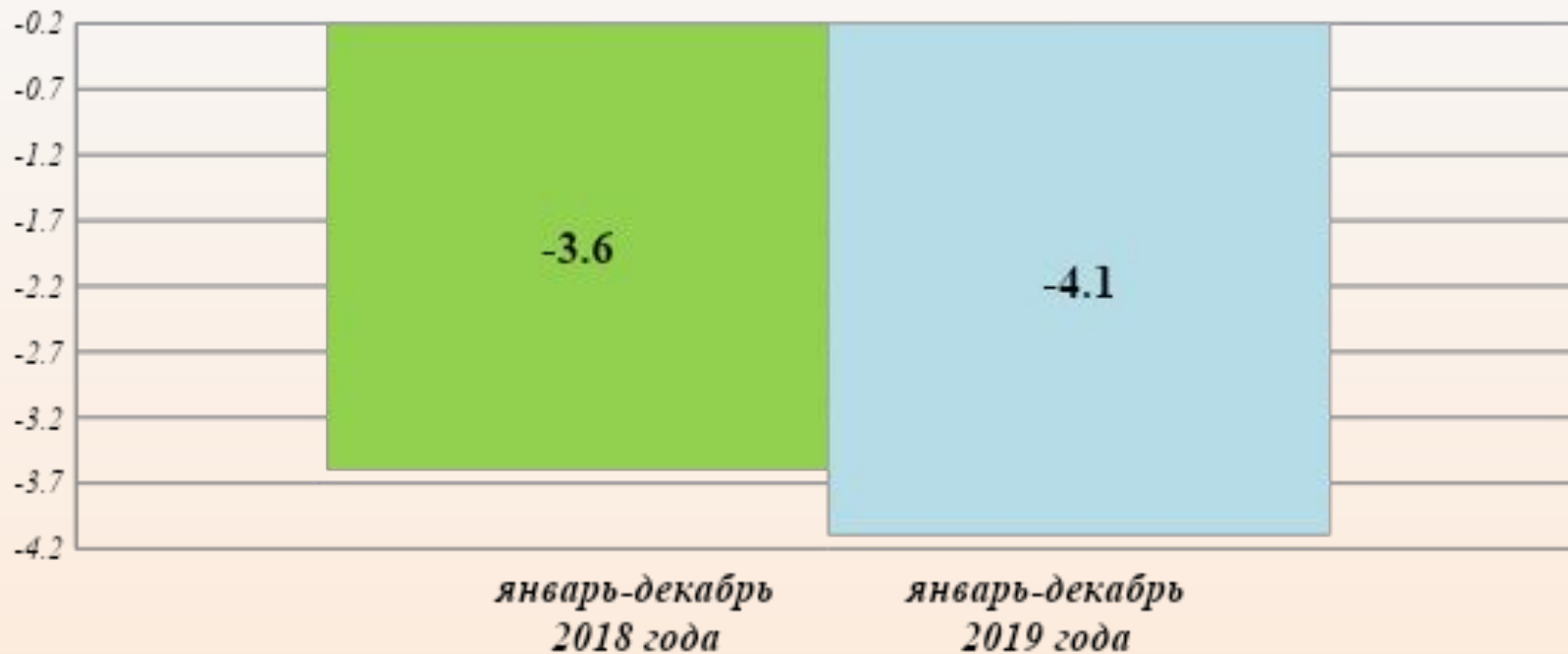


Номинальная начисленная среднемесячная заработная плата в целом по области за январь-декабрь 2019 года составила 942,6 рублей и увеличилась по сравнению с соответствующим периодом 2018 г. на 13,7%.

Реальная заработная плата за январь-декабрь 2019 года составила 107,3%.

ЭНЕРГОСБЕРЕЖЕНИЕ

Показатель по энергосбережению, %



За январь – декабрь 2019 года в целом по области показатель по энергосбережению составил «минус» 4,1 %.

Обеспечена суммарная экономия топливно-энергетических ресурсов в январе-декабре 2019 г. в объеме 117279 т.у.т.