

МУНИЦИПАЛЬНОЕ УЧРЕЖДЕНИЕ ДОПОЛНИТЕЛЬНОГО ОБРАЗОВАНИЯ «ЦЕНТР
ДОПОЛНИТЕЛЬНОГО ОБРАЗОВАНИЯ ГОРОДСКОГО ОКРУГА АРХАНГЕЛЬСКОЙ ОБЛАСТИ «КОТЛАС»

ДИСТАНЦИОННЫЙ СЕМИНАР
«ИННОВАЦИОННЫЕ МЕТОДИКИ В РАБОТЕ ПЕДАГОГА ДОПОЛНИТЕЛЬНОГО ОБРАЗОВАНИЯ,
ПЕДАГОГА-ОРГАНИЗАТОРА»



«Лэпбук как инновационная технология в образовании»

Автор – составитель:
Педагог дополнительного образования
Рыкалова Ольга Валерьевна,
МУ ДО «Центр дополнительного
образования городского округа
Архангельской области «Котлас»

г. Котлас, 2021г.

Инновационный метод в работе




- В современной основе обучения детей лежит системно-деятельностный подход. Педагоги включают в свою работу интерактивные методики, моделирование и анализ ситуаций из жизни, а так же вовлекают ребят в проектную и исследовательскую деятельность.
- Проектная деятельность содержит большое количество различных учебных действий. Развиваются познавательные, творческие навыки, используются приемы критического мышления. Формируются умения самостоятельной добычи знаний, способности активно использовать и ориентироваться в информационном пространстве.
- В век интернета существует множество технологий и методик организации проектной деятельности на занятиях в сфере дополнительного образования. Все больше набирает популярность использование одной из таких технологий, способной структурировать и систематизировать результаты проектной деятельности обучающихся, имеющей конечный интерактивный продукт – лепбук.

ЛЭП БУК О ЖИВОТНОМ - ДЕЛАЕМ МИНИ-ЭНЦИКЛОПЕДИЮ САМИ!



ЛЭП бук (larbook) - в переводе с английского значит «наколенная книга». Это такая небольшая самодельная папка, которую ребёнок может удобно разложить у себя на коленях и за один раз просмотреть её содержимое. Но, несмотря на кажущую простоту, в ней содержатся все необходимые материалы по теме.



ЗАЧЕМ НУЖЕН ЛЭП бук?



1. Он помогает ребенку по своему желанию организовать информацию по изучаемой теме и лучше понять и запомнить материал.
2. Это отличный способ для повторения пройденного. В любое удобное время ребенок просто открывает ЛЭП бук и может повторить материал, рассматривая сделанную своими же руками книжку.
3. Ребенок научится самостоятельно собирать и организовывать информацию.
4. ЛЭП бук хорошо подходит как индивидуальных занятий и для занятий в группах, где одновременно обучаются дети разных возрастов. Можно выбрать задания под силу каждому Для младшего возраста – кармашки, готовые карточки с информацией, картинками животных, а старшим детям – задания, подразумевающие умение находить нужный материал и писать. Также можно сделать такую коллективную книжку.
5. Создание ЛЭП бука является одним из видов совместной деятельности. А может быть еще и формой представления итогов проекта или доклада

ЛЭП бук -



- информативен;
- функционален: способствует развитию творчества, воображения;
- пригоден к использованию для занятий в группе;
- обладает дидактическими свойствами;
- является средством художественно-эстетического развития ребенка;
- вариативен (есть несколько вариантов использования каждой его части);
- его структура и содержание доступно детям любого возраста;
- обеспечивает познавательную, исследовательскую и творческую активность.

С ЧЕГО НАЧАТЬ СОЗДАНИЕ ЛЭПБУКА?

- Выбор темы.
- План будущего ЛЭП бука, т.е. какие под темы вы хотите раскрыть.

1 Интересные ФАКТЫ

2 Образ в искусстве

3 ОХРАНА

4 фото или рисунок

5 Название:

Вид:

Род:

Семейство:

Отряд:

Класс:

6 Внешний вид

Длина:

Рост:

Вес:

След:

7 ОБРАЗ ЖИЗНИ

Детёныши

Питание

8 ГДЕ ЖИВЕТ?

9 ЖИЛИЩЕ

ЭТО ИНТЕРЕСНО!
Биолика.ру

ДЕТАЛИ ЛЭПБУКА

КАРМАШКИ



КОНВЕРТЫ



ГАРМОШКИ



ДВЕРЦЫ



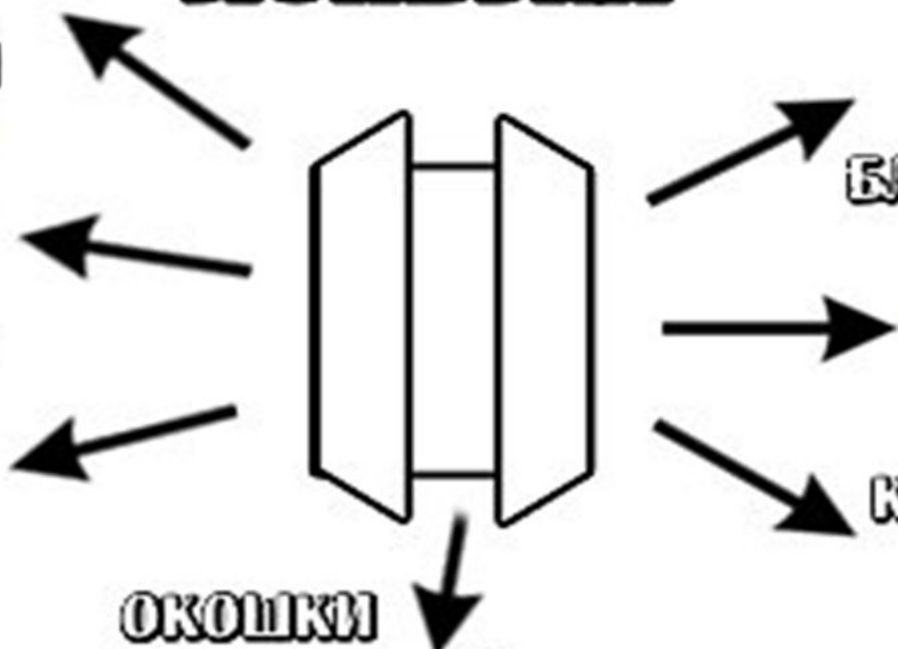

БЛОКНОТЫКИ



КОЛЕСИКИ



ОКОШКИ



Что нужно, чтобы сделать ЛЭП бук?



- Бумага для принтера, цветная бумага для принтера;
- Ножницы;
- Клей-карандаш;
- Цветные карандаши;
- Папка или альбом.



Задания:

- Раскрасить животное.
- Внутри конвертика «Питание» нарисовать то, чем питается данное животное.
- Нарисовать рисунок в конвертике детёныши, либо дополнить иллюстрациями там где есть свободные места.
- Знать ответы на вопросы по теме.

ПРЕИМУЩЕСТВА ТЕХНОЛОГИИ ЛЭП БУК



- пробуждает интерес ребёнка к познавательной деятельности;
- активизирует учащегося самостоятельно собирать нужную информацию (в старшем возрасте);
- развивает творческое мышление, креативность, мелкую моторику, речь;
- помогает разнообразить занятия, совместную деятельность с детьми и родителями;
- помогает детям лучше понять и запомнить информацию (особенно если ребенок визуал);
- позволяет сохранить собранный материал;
- объединяет и обеспечивает партнёрские взаимоотношения педагогов, детей и родителей;
- способствует организации материала по изучаемой теме в рамках комплексно-тематического планирования;
- способствует организации индивидуальной и самостоятельной работы с детьми;
- способствует творческой самореализации педагога.

Спасибо за внимание!