

# Play and learn English

**Автор: Леванова НА**

# Содержание



1. Артисты нашего театра

2. Животные

3. Глаголы

4. Счёт

13689

5. Школьные

принадлежности



# Соедини слово и картинку



Tricky



# Соедини слово и картинку



Alice



# Соедини слово и картинку



Tim



# Соедини слово и картинку



**Billy**



# Соедини слово и картинку



Mr. Rule



# Соедини слово и картинку




Tom






# Соедини слово и картинку




a bear

# Соедини слово и картинку




a fox

# Соедини слово и картинку




a monkey

# Соедини слово и картинку




a tiger

# Соедини слово и картинку



a crocodile

# Соедини слово и картинку




a lion

# Соедини слово и картинку



a dog


# Соедини слово и картинку



a cockerel



# Соедини слово и картинку



an elephant


# Соедини слово и картинку



a parrot




# Соедини слова и картинки



fly


# Соедини слова и картинки



skip




# Соедини слова и картинки




count

# Соедини слова и картинки



swim


# Соедини слова и картинки



dance




# Соедини слова и картинки



sit




# Соедини слова и картинки




run

# Соедини слова и картинки



sing

# Соедини слова и картинки



jump




# Соедини слова и картинки




one

# Соедини слова и картинки




three

# Соедини слова и картинки



six

# Соедини слова и картинки



two

# Соедини слова и картинки



nine





# Соедини слова и картинки




four

# Соедини слова и картинки



eight

# Соедини слова и картинки



five

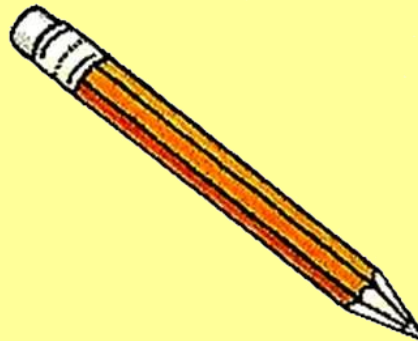
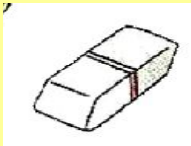

# Соедини слова и картинки



seven

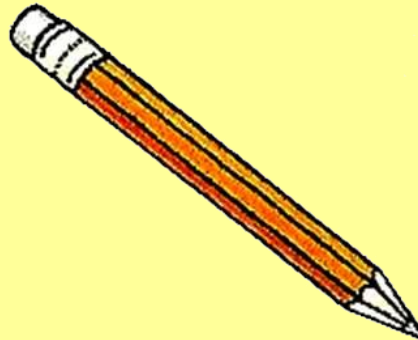
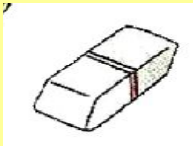



# Соедини слова и картинки



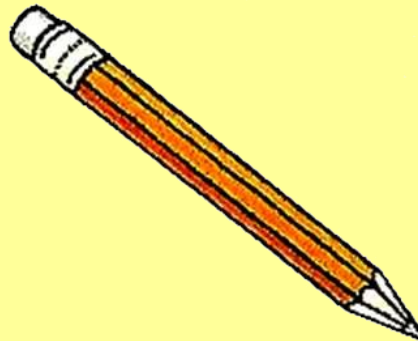
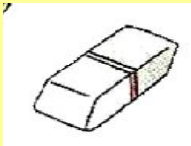

a rubber

# Соедини слова и картинки



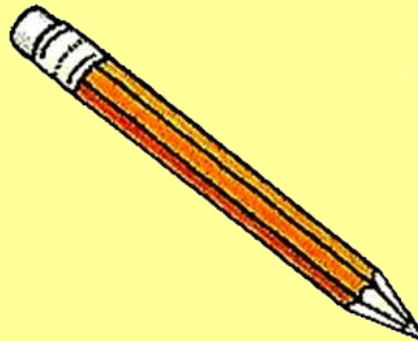
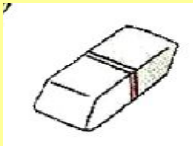

a pen

# Соедини слова и картинки



a bag

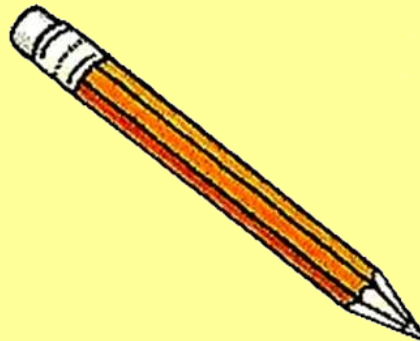
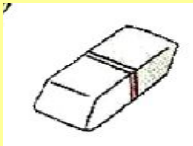

# Соедини слова и картинки



a textbook

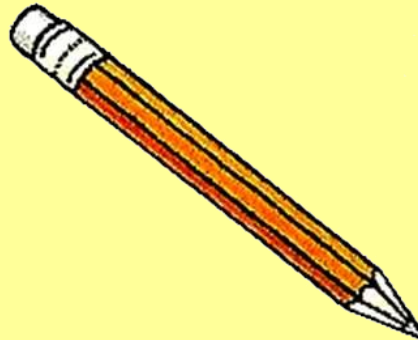
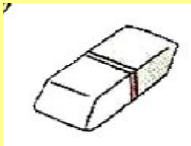



# Соедини слова и картинки



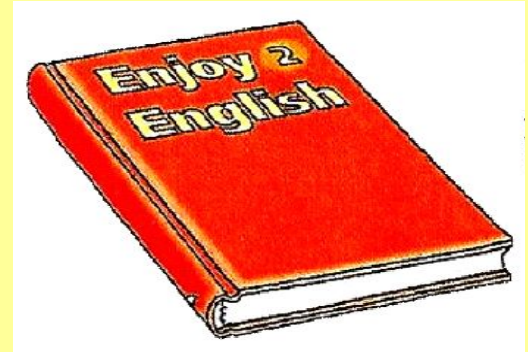

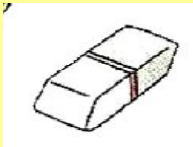
a pencil

# Соедини слова и картинки



a workbook


# Соедини слова и картинки



a pencil box




# What a pity






Oh! Think it over!




**Try!**

**Try!**




**HURRAY!**




The word "Wow!" is written in a large, bold, black font with a yellow outline. Three yellow balloons are positioned above the letters, with their strings appearing to be attached to the word. The balloons are arranged in a slight arc, with one on the left, one in the middle, and one on the right. The background is a light yellow color.


**Wow!**





# Amazing!





# Автор презентации Леванова Надежда Анатольевна

"Вы скачали эту презентацию на сайте - [viki.rdf.ru](http://viki.rdf.ru)  
по материалам учебника английского языка «Enjoy English»  
для 2 класса под ред. М.З. Биболетовой, О.А. Денисенко,  
Н.Н. Трубанёвой