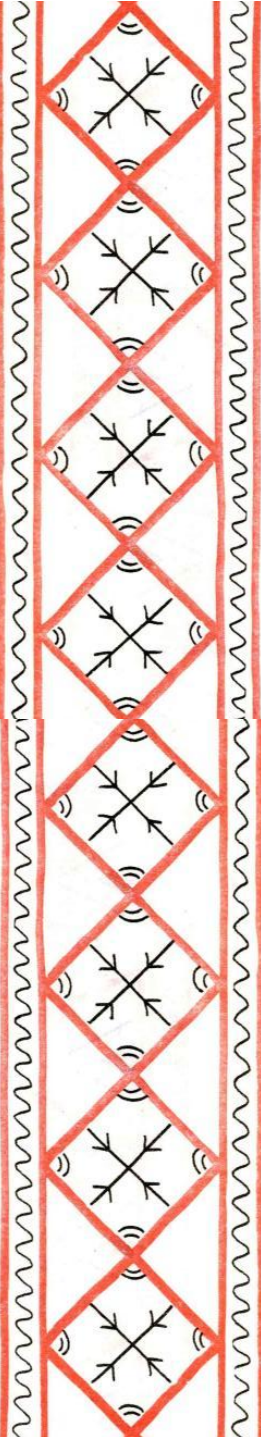


# МЕЗЕНСКАЯ РОСПИСЬ

Для 3 и 4 групп (по расписанию 03.02.2022)

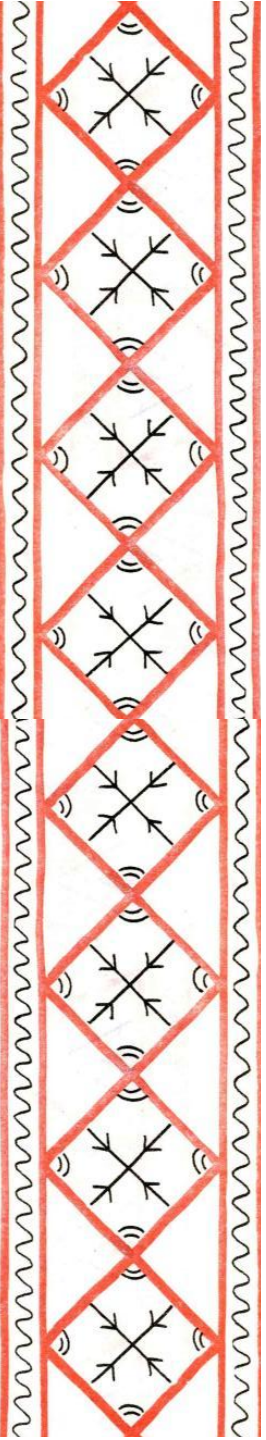
ОБЪЕДИНЕНИЕ «ХУДОЖЕСТВЕННАЯ  
РОСПИСЬ»

*Преподаватель: Кондрашова Елена  
Анатольевна*



# Добрый день, дорогие ребята!

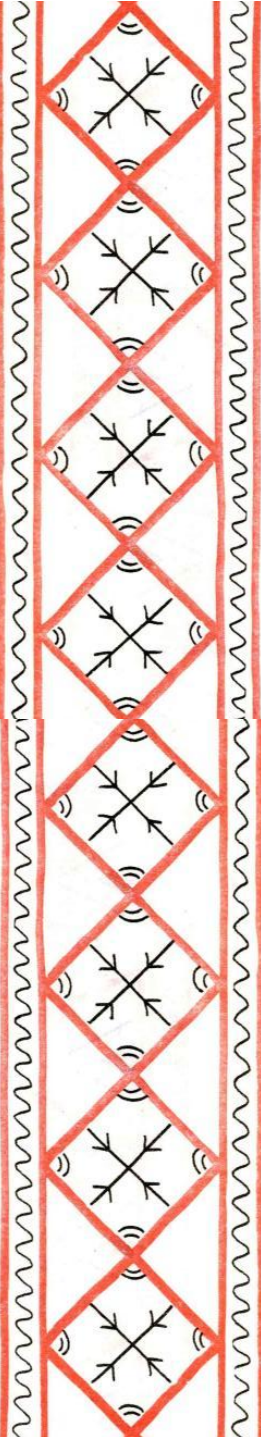
Продолжаем изучать виды народных росписей в дистанционном формате. Сегодня мы познакомимся с мезенской росписью, узнаем ее историю возникновения, характерные отличия от других (ранее изученных) видов росписей.



**Предлагаю посмотреть  
фильм  
о данной росписи.**

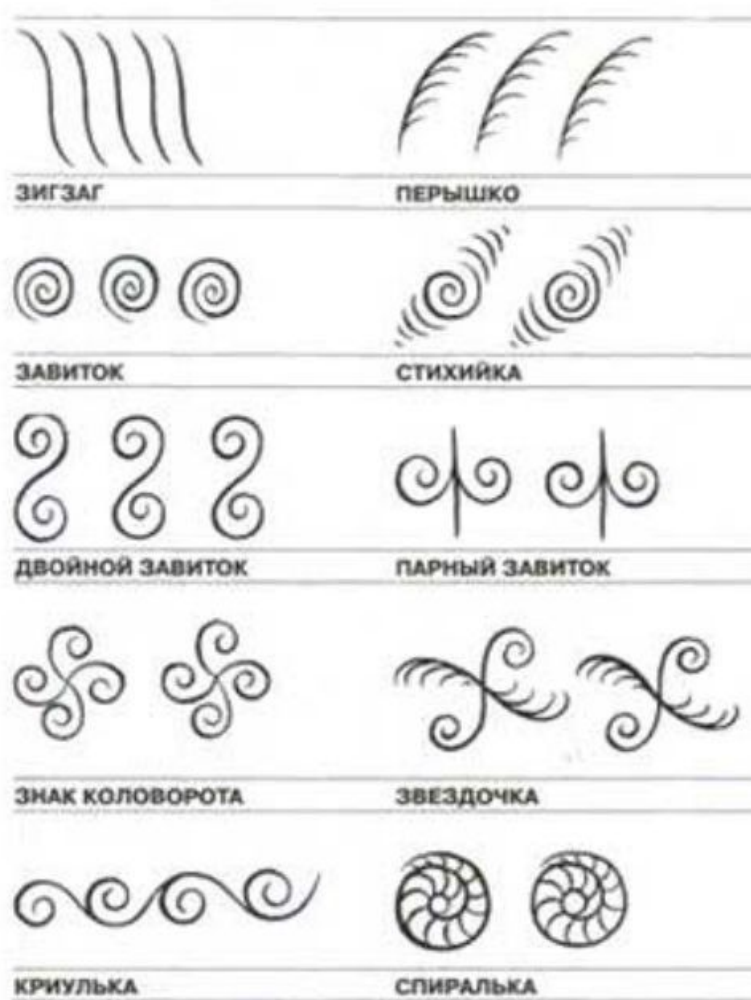
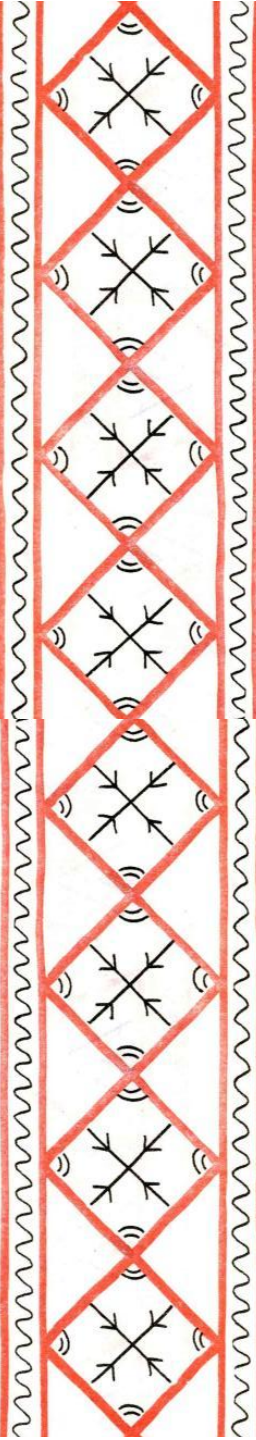






# Практическая работа






## Задание

Выполнить элементы  
мезенской росписи.

## Для этого вам понадобится:

1. Альбомный лист (А4)
2. Гуашь
3. Кисть №1, 2
4. Карандаш
5. Ластик



# Всем удачи и творческого вдохновения!

Вы можете делиться процессом работы,  
отправляя фото в нашу общую группу в  
«ВКонтакте»