



*XXI ҒАСЫР КӨШБАСШЫСЫ*

**интеллектуалды ойын**



*XXI ҒАСЫР КӨШБАСШЫСЫ*

*"Бәйге"*

**интеллектуалды ойын**



# 1. Бленнорея кезінде қандай ағза зақымданады ?

Көз \*  
КОНЪЮНКТИВАСЫ

Ортаңғы  
құлақ

Жыныс  
мүшелері




## 2. ЦМВ-ты ең алғаш бөліп алған ғалым?

Қ.Х Хасенова

К.Смит \*

Э.Арагао






**3. ЦМВ**  
**идентификациясын**  
**қандай реакцияның**  
**көмегімен жүргізеді:**

?

Иммобилизация

Радиоиммунды  
анализ

Нейтрализация \*





## 4. Герпес вирустарға тән?

ДНҚ және  
суперкап  
сид \*

Беткейлік  
гемагглютин  
ин антигені

Икосаэдр  
түріндегі  
вирион

# 5. Жұқпалы жыныс ауруларының ішіндегі ең кең таралғаны?

Мерез

Гонорея

Хламидиоз\*



**КЕЗЕНІ?**  
**ДҮЙН ЖАРЫН**  
**9. ХАМДИОЗ**

**1-6 күн**

**7-14 күн \***

**20-25 күн**




*7. Хламидиоз  
кезінде зерттеу  
материалы?*

**Қырынды \***

**Қан**

**Нәжіс**



## 8. Хламидиялардың морфологиялық ерекшеліктері:?

Организмде  
капсула  
түзеді

Клеткаішілік \*  
даму сатысына  
байланысты

Қышқылға  
төзімді  
бактериялар

# 9. Қай ЖЖЖА-да ірің болады?

Мерез

\*

Хламидиоз

ЦМВ инфекция





10.Қай ауруда жасушалар ішінде жамылғышпен қоршаған қосындылар түзеді?

Микоплазмоз

Хламидмоз \*

Мерез





# 11. Мерездің қай кезеңі?



kazMedic.kz  
қазақ тіліндегі медицина

1-ші \*

3-ші

2-ші



*XXI ҒАСЫР КӨШБАСШЫСЫ*

*"Кім жүйрік"*

**интеллектуалды ойын**



1. 1-шілік мерезге тән?  
(Енген жерде қатты шанкр пайда болады)
2. Бозғылт трепонема қандай әдіспен боялады?  
(Романовский-Гимза)
3. Хламидияның жұқпалы түріне жататын денешігі? (Элементарлық)
4. Гонорреяның кіру қақпасы?  
(Несеп жыныс мүшелерінің шырышты қабаттары )
5. ЦМВ қай тұқымдастыққа жатады? (Herpesviridae)
6. АИВ геномының ерекшелігі?  
(РНҚ құрамды кері транскриптаза ферменті бар)
7. Гепатит В вирусының тасымалдаушылық көрсеткіш антигені?(HBs-антиген)
8. Хламидиоздан кейінгі иммунитет?  
(Тұрақсыз иммунитет қалыптасады)
9. Мерез диагностикасын айқындайтын комплемент байланыстырушы реакция:?(Вессермен)
10. ЦМВ идентификациясын қандай реакцияның көмегімен жүргізеді:?(Нейтрализация)

1. Мерез инфекциясының көзі? (Ауру адам)
2. Хламидия қандай әдіспен боялады?(Романовский-Гимза)
3. Хламидияның вегетативтік денешігі?(Ретикулярлық)
4. АИВ қай тұқымдастыққа жатады? (Retroviridae)
5. Аяқталмаған фагоцитоз көрінеді?(Гонорейда)
6. ЦМВ профилактикасы?(Аттенуацияланған тірі вакцина)
7. Гепатит В кезіндегі зерттеу (Қан) материалы?
8. АИВ инфекциясының спецификалық алдын алуы? (Жасалмаған)
9. Мерез кезінде КБР қолданылатын зерттеу материалы?(Науқастың қан сарысуы)
10. Біріншілік мерездің лабораториялық диагностикасы? ("Қатты шанкр" бөліндісін түнек айдында микроскопиялау)







Назан аудангаңдарыңызга

рахмет!

