



Look at the pictures. Write the words.



**AFTER THE TASK CLICK ON THE PHOTO**

1									
2									
3									
4									
5									
6									
7									

- Write
- armchair
  - bed
  - bookcase
  - shelf
  - sofa
  - table
  - wardrobe



**TURN ON YOUR LAPTOP**

the radio



стена

ОКНО-

шкаф -

полка-




диван

тумбочка

пол

ковёр -









Нажимаем на белую дверь - заходим в комнату.  
Нажимаем на бабочку – улетает.  
Нажимаем на книги в самом верху – появляется задание - реши кроссворд.  
Снова нажимаем и появляется подсказка - включи ноутбук.  
Нажимаем снова на задание с кроссвордом – всё исчезает.  
Включаем ноутбук -смотрим видео.  
Возвращаемся по стрелке назад.  
Нажимаем на мишку- переходим на слайд –подпиши слова.  
Возвращаемся по стрелке назад.  
Нажимаем на фото-переходим на игру в Wordwall.  
Возвращаемся – нажимаем на правую дверку шкафа -выпадает книга.  
Нажимаем на книгу –книга открывается и появляется задание –послушать радио.  
Нажимаем на открытую книгу –она исчезает.  
Нажимаем на колонку на шкафу – слышим ,что ключ под ковром.  
Нажимаем на ковер , а там ключ и паук.  
Нажимаем на паука – он говорит ,что надо сделать задание ,чтобы получить ключ и убегает.  
Нажимаем на ключ и переходим в другую комнату.  
Нажимаем на паука и слушаем аудирование, нажимаем на верную картинку ( если правильно нажали на картинку –выпадает ключ)  
Берем ключ и выходим в комнату к дверям .  
Берём ключ и дверь открывается.  
Нажимаем на дверь и квест заканчивается.

