

**Здравствуй,
лето красное,
лето безопасное!**



Примерно **90%** травм детей
на каникулах – результат
непреднамеренных или
случайных происшествий

Правила безопасности



Хоть прекрасно зноем лето, но тепло опасно это!



**Обязательным является ношение
головного убора на улице
для предотвращения
теплового или солнечного удара**



Правила безопасности



Думай о своей безопасности!




Вырабатывайте
навыки обеспечения
личной безопасности



Купайтесь правильно!



**Купайтесь в специально
отведенных и оборудованных
для купания местах**



Купайтесь правильно!




**Не отплывайте далеко от берега,
не заплывайте
за предупредительные знаки**



Купайтесь правильно!



**Не заплывайте в зону,
где передвигаются катера и
гидроциклы**



Купайтесь правильно!



**Никогда не плавайте
в одиночестве**



**Не ныряйте
в незнакомом месте!**



**Запомните, ребята, вам твердо надо знать,
что в месте незнакомом
запрещено нырять!**



Не купайтесь в грозу!



**Когда гроза вдруг началась,
чтоб не было беды,
не плавай, не купайся, а вылезь из воды.**



Основные причины возникновения пожара

- ✓ неосторожное обращение с открытым огнём;
- ✓ неисправные отопительные устройства и их неправильное или небрежное использование;
- ✓ неисправные электроприборы и их неправильное или небрежное использование;
- ✓ курение;
- ✓ умышленный поджог;
- ✓ гроза.

Правила пожарной безопасности



Не играй со спичками



Правила пожарной безопасности



Не разводите костры вблизи строений



Правила пожарной безопасности



Не оставляйте электронагревательные
приборы без присмотра



Правила пожарной безопасности



Не поджигайте тополиный пух или
сухую траву



Правила пожарной безопасности



При обнаружении пожара сообщите
взрослым и вызовите пожарных
по телефону 101



Правила поведения при пожаре в помещении



Вызови пожарных
по номеру 101, назови свой адрес



Правила поведения при пожаре в помещении



Небольшое пламя можно погасить
одеялом, землей или водой



Правила поведения при пожаре в помещении



Если в квартире появился дым,
дыши через влажную ткань



Правила поведения при пожаре в помещении



Если загорелась одежда, окупись в
воду или катайся по земле, чтобы сбить
ОГОНЬ



Правила поведения при пожаре в помещении




Нельзя прятаться и пользоваться
лифтом



Правила поведения при пожаре в помещении



Если из квартиры выйти
не получается, не прячьтесь в места,
где вас будет трудно найти



Основные причины травм:

- ✓ ДТП;
- ✓ велосипедные аварии;
- ✓ неправильный переход железнодорожных переездов.

Требования безопасности во время прогулки по городу




Переходите дорогу по пешеходным
переходам



Требования безопасности во время прогулки по городу




Не переходите дорогу перед близко идущим транспортом



Требования безопасности во время прогулки по городу



Не играйте
около проезжей части



Правила езды на велосипеде



Соблюдайте возрастные ограничения:

- до **7** лет – езда по тротуарам;
- до **13** – движение по отведенным велосипедным дорожкам;
- с **14** лет – самостоятельное передвижение по дороге.

Правила езды на велосипеде



**Обязательным является наличие фонаря
или специальной велосипедной фары**

Правила езды на велосипеде

A close-up photograph of a person's hand on a bicycle handlebar. The hand is wearing a dark blue jacket. The handlebar is silver and has a black grip. A golden bell is attached to the handlebar. The background is a blurred asphalt road with white markings.

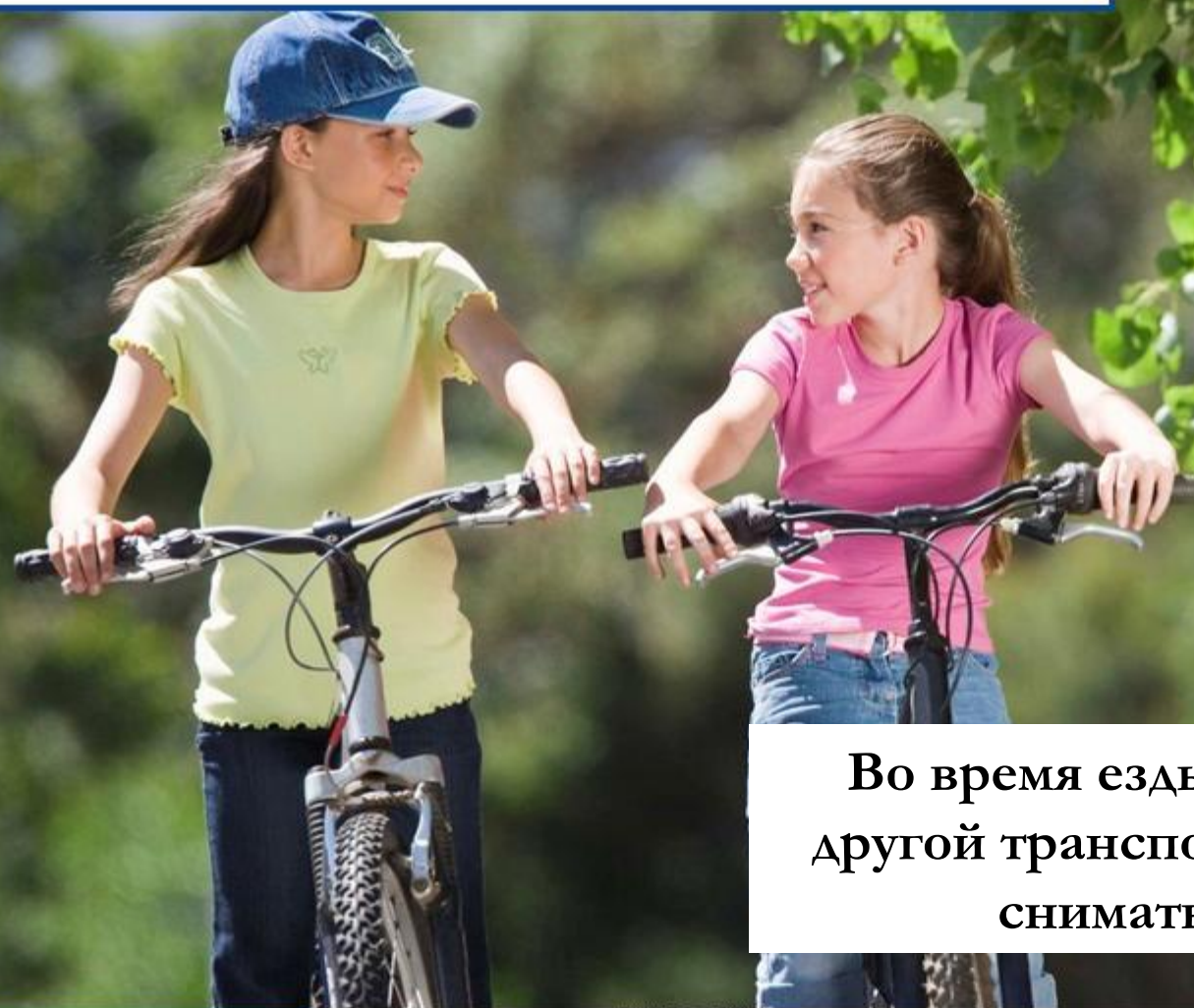
Наличие звукового сигнала

Правила езды на велосипеде



На велосипеде спереди должен быть световозвращатель белого цвета, сзади — световозвращатель красного цвета, а с каждой боковой стороны — световозвращатели оранжевого цвета.

Правила езды на велосипеде



**Во время езды нельзя держаться за
другой транспорт, отпускать руль или
снимать ноги с педалей**

Правила личной безопасности на улице

НЕ ХОДИ С ЧУЖИМ ЧЕЛОВЕКОМ!

Правила личной безопасности на улице



Правила четырех «НЕ»



**Никогда НЕ разговаривайте
с незнакомыми на улице**



Правила личной безопасности на улице



Правила четырех «НЕ»



**Никогда ничего НЕ берите
у незнакомых людей!**



Правила личной безопасности на улице



Правила четырех «НЕ»



**Никогда НЕ садитесь в машину
к незнакомому человеку**



Правила личной безопасности на улице



Правила четырех «НЕ»



Никогда **НЕ** рассказывайте
незнакомым людям о своем
доме и семье



Правила личной безопасности на улице



Если на улице кто-то идёт и бежит за тобой, а до дома еще далеко, беги в ближайшее людное место

Профилактика заболеваемости клещевым энцефалитом



При выходе в зеленую зону надеть
одежду, плотно прилегающую к телу

Профилактика заболеваемости клещевым энцефалитом



**Каждые 2 часа проводить самоосмотры
и взаимоосмотры открытых частей тела**

Профилактика заболеваемости клещевым энцефалитом




**Перед выходом в зеленую зону
применять мази и лосьоны,
отпугивающие насекомых**

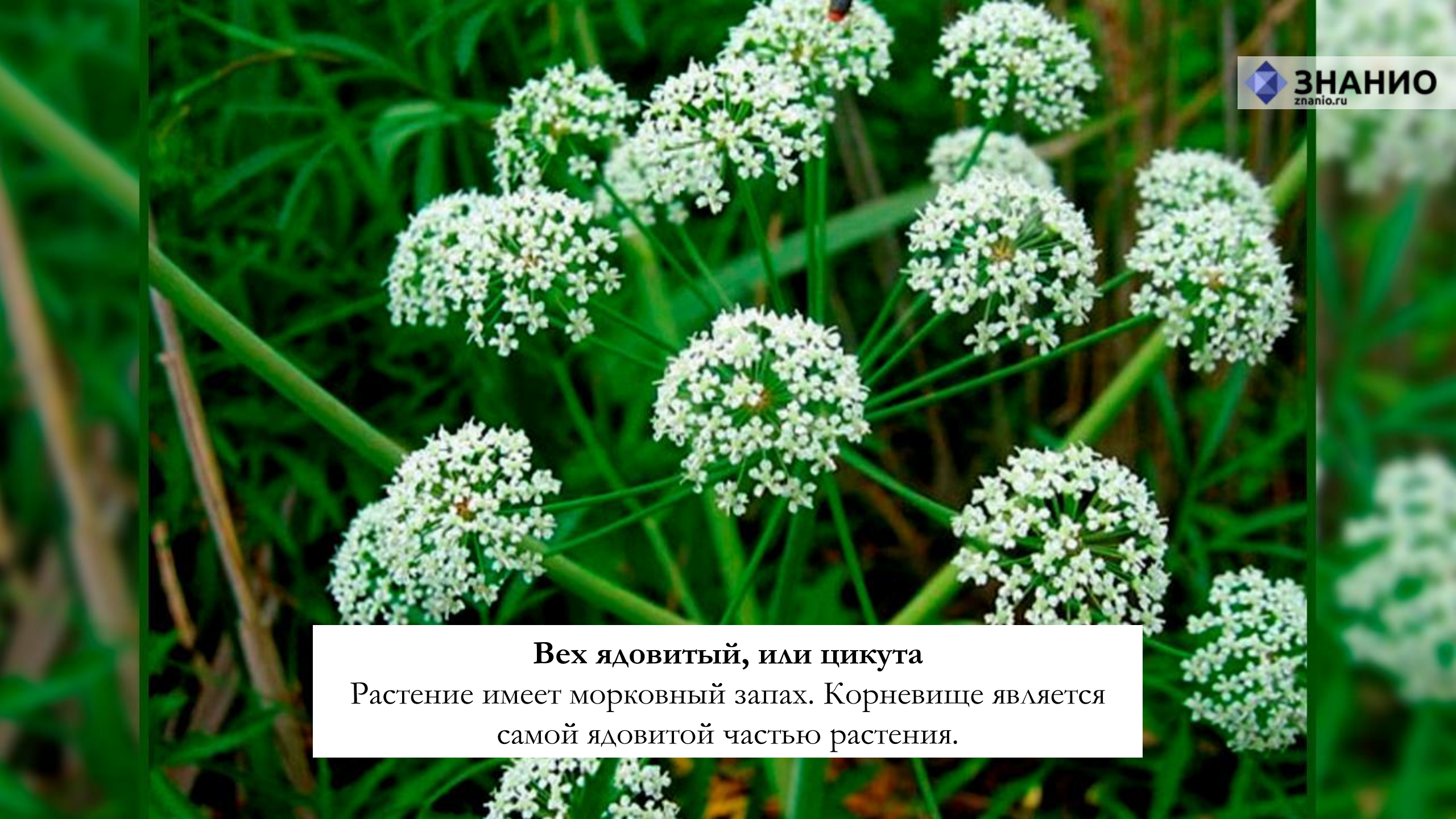
Профилактика заболеваемости клещевым энцефалитом



При обнаружении клещей
немедленно обратиться
в ближайшее лечебное учреждение



Волчегодник обыкновенный
Растет в лесах. Все части растения очень ядовиты.



Вех ядовитый, или цикута
Растение имеет морковный запах. Корневище является
самой ядовитой частью растения.

Бузина черная

Кустарник встречается как дикорастущий, так и декоративный. Отравление вызывают съеденные ягоды.



Бледная поганка

У гриба есть длинная тонкая ножка с ажурной юбкой под шляпой.



Мухомор

Один из самых опасных грибов.

Говорушка восковатая

Главная особенность гриба – его пластинки, которые расположены внизу шляпки и срачиваются с ножкой.



Ложная лисичка

Гриб имеет пустую ножку.

Гриб ядовитый и в пищу не годится.



Сатанинский гриб

Сатанинский гриб выглядит внешне, как белый или боровик. Проверить на ядовитость экземпляр можно, разрезав его. Внутри он окрашен в красный цвет.




*Когда грибы мы собираем,
Берем лишь те, что знаем!*



Если ты заблудился в лесу



**Нужно успокоиться и
проанализировать ситуацию.
Попробовать вспомнить ориентиры**



Если ты заблудился в лесу



Попробуйте позвонить близким
или в службу спасения



Если ты заблудился в лесу




Попробуйте обозначить свое
местонахождение поисковым
группам



Если остался один дома



Не открывай дверь
незнакомым людям



Если остался один дома



**Если тебе говорят, что ты
заливаешь соседей снизу, проверь,
нет ли воды на полу в ванной**



Если остался один дома



**Выучи телефон родителей,
по которому ты сможешь с ними
связаться**



Если остался один дома



**Когда просят открыть дверь,
ответь, что ты не один, а папа спит**



Если остался один дома



**Если посторонние люди ломают
дверь квартиры, позвони в полицию**



Стало плохо человеку –
не медлите, позвоните,
набрав 103

Если почувствовали
запах газа в квартире,
звоните 104