


СОП «Тороид» 2019

Дата отъезда на целину: 1 июля



Этап № 1

- Сдача всех документов!!!
 - заявление(ОСТО Экспресс)
 - копию паспорта
 - копию снилс
 - копию инн
 - 4 фотографии 3*4

Этап № 2

- Обучение (стоимость 500р)
- Тесты на сайте ОСТО
Экспресс
- Тест в Экспрессе
- Сдача экзамена

Этап № 3

Форма

Женская форма:

жилет женский - 850
рублей;
юбка - 700 рублей
пилотка - 100 рублей;

Итого: 1650 рублей

Мужская форма:

жилет мужской - 850
рублей
брюки - 800 рублей
мужской головной
убор - 300 рублей

Итого: 1950 рублей.

Так же, мальчики и девочки покупают:

ГАЛСТУК - 200 рублей;
Птички на форму: (большая/маленькая) - 70/30
рублей

У каждого
должны быть!

БЕЛАЯ СТАНДАРТНАЯ рубашка/блузка:

1. С длинным рукавом
2. С коротким рукавом

Девушкам: телесные колготки (никаких черных!!!)

Обувь:

Мальчикам: закрытые черные туфли

Девушкам: черные закрытые балетки

Девушкам:

В связи с тем, что мы возможно будем работать на фирменных поездах, вам положено на посадку и высадку пассажиров (пункт формирования и оборота) выходить в туфлях на каблуках не более 5см. Это обязательное требование. Туфли у всего состава должны быть практически одинаковые.



Этап №4 Медицинская комиссия. Что нужно:

1. Выписка от терапевта
2. Санитарная книжка (прививки: АДСМ, от кори, от краснухи, флюорография, печати: бак. анализ + анализ на яйца глист) –по всем вопросам к сан.двойке.
Справка от психиатр. освидетельство (направление из ОСТО и результаты ЭЭГ) и нарколога. Пройти данных врачей можно по месту жительства или по адресу Калинина 13, ориентировочная стоимость- 800 руб.
3. Записаться у Марины Марковой на мед.комиссию на конкретный день **Стоимость медкомиссии: 2000 рублей**
4. **Мальчикам:** военный билет или удостоверение, если есть какие-то ограничения по воинской службе, нужно взять выписку из военкомата.

Для прохождения с собой иметь:

*ПАСПОРТ

*Военный билет или приписное свидетельство (для мальчиков) если есть ограничение при себе иметь расшифровку из военкомата.

*Медкарту-проф.маршрут (получить на Челюскинцев 33а)у Марины Марковой

*Справку нарколога и псих. освидельство

*Медицинскую книжку

*Ксерокопию медицинской книжки на которых стоят печати "флюорография", "бак.анализ на кишечные инфекции", "анализ на яйца глист".

*Оригинал выписки из амбулаторной карты от терапевта.

Место расположения:
ул. Надеждинская, 9а. Ж/д
поликлиника №2. Остановка
"Техническая"

Что делать в поликлинике ?

К 8:00 подходить а регистратуру на 3 этаж,
где получить в обмен на документы п.2
"бегунок" по больнице. С собой иметь
баночку с мочой (можно наполнить ее дома
или в туалете в больнице)

Анализы принимают с 8:00 до 10:00

Приходить НАТОЩАК иначе кровь будет плохая!!!

Все специалисты находятся на 3 этаже кроме стоматолога.

Стоматолог находится на Таватуйской, 21 (это плюс 2 остановки на трамвае до ост. "Ватутина") Работает с 8:00 до 13:00

Цель:

- Пройти мед.комиссию за один день, и по результатам прохождения получить в мед.книжку следующие печати:
 - 1) Терапевт
 - 2) Гинеколог
 - 3) Лор
 - 4) Стоматолог
 - 5) Венеролог (три печати: смотровой, ЗППП, вен. заболевания)
 - 6) ВЭК (заключение врачебно-экспертной комиссии). Эта печать ставится самой последней, после прохождения всех специалистов.

Наличие всех печатей проверяйте самостоятельно и сразу, не выходя из поликлиники!!!

Важная информация.

После получения заключения вернуть ком.составу следующие два документа:

- 1) заключение ВЭК (годен по приказу 611)
- 2) заключение медосмотра (по приказу 30211)

Справка с место учебы

Всем заказать справку с место учебы!!!

1. Сроки обучения
2. Круглая печать

Вагонные ключи
Стоимость:
примерно 500 р



Отрядная аптечка

Сдать сан.двойке 5ор



Трудовая книжка

У кого нет трудовых книжек, просьба приобрести! Продаются они в любых ларьках Роспечати. У кого есть, не забудьте взять их с собой на целину.



Schib
Soviet

Список вещей которые необходимо взять на целину!!!

Для рейсов (в т.ч стажировочного).

ЭТИ ВЕЩИ СЛЕДУЕТ СЛОЖИТЬ ОТДЕЛЬНО, ТАК КАК ВРЕМЕНИ НА СБОРЫ ПЕРЕД СТАЖИРОВКОЙ МОЖЕТ И НЕ БЫТЬ!

1. Форма .

Для девочек - юбка, жилетка, пилотка, галстук, КОЛГОТКИ телесные, НЕ в сеточку.

Для мальчиков - брюки, жилетка, галстук.

Не забываем про птички!

Хорошо, если эти вещи будут в чехле на вешалке.

2. Рубашки с длинным и коротким рукавом. (2,3)

3. Обувь, соответствующая ТБ: форменная (туфли, балетки), на сменку - можно сланцы, но так, чтобы никто о них не знал.

4. Полотенце небольшое (занимает слишком много места!)

5. Белье сменное

6. Одежда для сна и отдыха (шорты, футболки)

7. Одежда для уборки (например, спортивные штаны и майка/футболка)

8. Мыльно-рыльные принадлежности, расчески и тд.

9. Блокнот + ручка (для инструктажей и для заполнения поездной документации).



10. Часы наручные

11. Что-нибудь, куда вы будете складывать деньги за чайную продукцию.

Выход в город:

12. Теплая одежда (куртка, ветровка, джемпер, свитер, кардиган итд) НО! Взять это обязательно!
13. Обувь (на ваше усмотрение, но возьмите что-нибудь для прохладной и дождливой погоды - кроссовки, например).
14. "Домашняя" одежда и обувь.
15. Уличная одежда (шорты, джинсы, платья, юбки, майки, футболки, толстовки итд - все, что вашей душе угодно).
16. Одежду для купания (вдруг свершится чудо).
17. Для приемов пищи - пластмассовый контейнер, ложка, вилка, пластмассовая кружка (рекомендуем взять нож в чехле). Ложки и вилки - подписать/позначить как-нибудь, дабы не перепутать ни с кем! (например, с помощью перманентного маркера).
19. Для бойцов - целинка.
21. Зарядные устройства от телефонов/плееров/ноутбуков (естественно, если вы это все берете с собой).
22. Лекарства (пластыри настоятельно рекомендую взять всем).

Все остальное - на ваше усмотрение.



Все вопросы решаем в
диалоге:
СОП «Тороид»