

ИНДИВИДУАЛЬНЫЙ ПРЕДПРИНИМАТЕЛЬ

«Не словом, а делом!»



«Самое трудное — принять решение действовать. Остальное — вопрос упорства».

Амелия Эрхарт (Amelia Earhart), первая женщина-пилот, которая в одиночку пересекла Атлантический океан.

1. ИП – индивидуальный предприниматель. Определение.

Индивидуальный предприниматель (ИП) – физическое лицо, зарегистрированное в установленном законодательством порядке и осуществляющее предпринимательскую деятельность без образования юридического лица. *Такое определение дает Налоговый кодекс РФ (п. 2 ст. 11).*

Индивидуальное предпринимательство - форма малого бизнеса.

Ранее ИП обозначались в законодательных актах как «предприниматель без образования юридического лица» (ПБОЮЛ) и «частный предприниматель» (ЧП). Сегодня эти понятия устарели.



Каким образом осуществляется государственная регистрация и дальнейшая деятельность ИП прописано в Федеральном законе «О государственной регистрации юридических лиц и индивидуальных предпринимателей» [№ 129-ФЗ](#).

Все сведения об индивидуальных предпринимателях заносятся в [Единый государственный реестр индивидуальных предпринимателей \(ЕГРИП\)](#).

2. Предпринимательство.

«**Предпринимательство** – инициативная самостоятельная деятельность граждан, направленная на получение прибыли или личного дохода, осуществляемая от своего имени, под свою имущественную ответственность или от имени и под юридическую ответственность юридического лица на основе инновационного рискового подхода.



Основные сферы предпринимательства:

1. производственная,
2. коммерческая,
3. финансовая
4. сфера потребления.

Предпринимательская деятельность может осуществляться двумя путями:
1) непосредственным производством какого-либо товара, продукта или услуги;
2) производством посреднических функций по продвижению товара от производителя к потребителю.

3. Кто может зарегистрироваться в качестве ИП.

Зарегистрироваться в качестве индивидуального предпринимателя может **любой житель Российской Федерации, достигший 18 лет.**



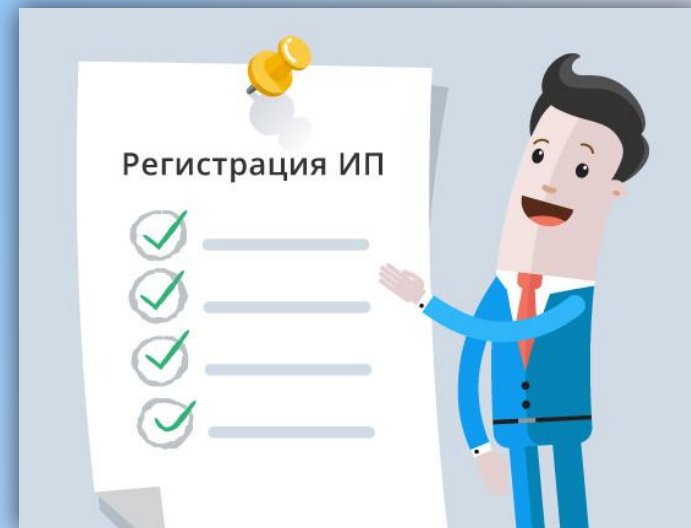
Оформить ИП с 14 до 18 лет можно только с **согласия родителей**, в таком случае понадобятся дополнительные документы.

Чтобы открыть ИП, иностранному гражданину или лицу без гражданства нужно получить **разрешение на временное проживание в России или вид на жительство.**

4. Регистрация ИП.

Зарегистрировать ИП можно в:

1. В ФНС лично (пошлина — 800 рублей).
 2. МФЦ (КЭП*),
 3. Нотариус,
 3. На сайте ФНС (КЭП*),
 4. Госуслуги (ЕПГУ)
 5. Бух.сервисы и банки.
- } без оплаты пошлины



Регистрация бизнеса без госпошлины

Где?

- МФЦ
- ЕПГУ
- Сайт ФНС
- Нотариус

Когда?

С 1 января 2019 года

Как долго?

3 рабочих дня с момента поступления документов в ФНС

быстро
результативно

МФЦ
ДЛЯ БИЗНЕСА

NON
документы

Документы для регистрации ИП:

- 1) Паспорт
- 2) Копия ИНН.
- 3) Квитанция об оплате пошлины.
- 4) Заявление
- 5) Уведомление по форме N 26.2-1.
- 6) Доверенность (индивидуально)

*КЭП – квалифицированная электронная подпись. С 1 января 2022 года оформляется только в ФНС. При работе с маркировкой КЭП в любом случае будет нужна.

5. Система налогообложения ИП

ИП может самостоятельно выбрать систему налогообложения, которую он будет использовать в работе.



ОСН—общая система (крупный бизнес);
УСН—упрощенная система (ИП с малыми расходами);
ПСН—патентная система (репетиторство, услуги населению);
ЕСХН—единый сельскохозяйственный налог (для сельскохозяйственных товаропроизводителей);
НПД—налог на профессиональный доход (для самозанятых).

Можно совмещать разные системы налогообложения.

- если ИП ведет несколько видов деятельности, может совмещать УСН и ПСН.

Нельзя совмещать УСН «Доходы» и УСН «Доходы минус расходы», поскольку это одна система.

6. Ограничения при регистрации ИП

- физическое лицо уже зарегистрировано ИП, то **повторная регистрация не допускается**, не зависимо от того, в каком регионе оформлена действующая регистрация.

- не истек год со дня принятия судом решения о признании физического лица, ранее зарегистрированного индивидуальным предпринимателем, **несостоятельным (банкротом)**;

- не истек год со дня принятия решения **о прекращении в принудительном порядке** деятельности физического лица в качестве индивидуального предпринимателя;

- не истек срок, на который данное лицо по приговору суда **лишено права** заниматься предпринимательской деятельностью.

7. Постановка на учет во внебюджетных фондах

1) нет наемных сотрудников

ИП автоматически ставится на учет **только в ПФ РФ.**

2) есть наемные сотрудники

ИП – работодатель. Документы наемных сотрудников предоставляются для постановки на учет **в ПФ РФ (30 дней) и ФСС (10 дней).**

В ПФ РФ присваивают новый регистрационный номер работодателя.



8. Печать индивидуального предпринимателя.

Оформление печати ИП не обязательно, но пригодится, если:

- 1) Есть работники.
- 2) При оформлении бланков строгой отчётности (туристические путевки, транспортные билеты, талоны и другие).
- 3) При выдаче приходного кассового ордера.
- 4) При участии в госзаказах.

Пример печати Индивидуального Предпринимателя



Формы и размеры печати ИП:

круглая – 38-42 мм;

треугольная – 38-42 мм;

прямоугольная – от 35*50-70*100 мм.

Содержание печати ИП:

полное имя ИП;

указание формы - ИП;

местонахождение ИП;

ОГРНИП

Запрещается! Размещать на клише герб Российской Федерации, региональной и муниципальной символики, чужих логотипов и знаков.


9. Незаконное предпринимательство, или чего нельзя делать ИП.

1. **ИП нельзя продать полностью как бизнес!** Предприниматель может продать имущество, остатки товара, сырье, материалы и прочее. Покупатель должен быть зарегистрирован как ИП или ООО.

3. **Нельзя одновременно зарегистрировать два и более ИП!** ИП регистрируется на неизменный ИНН физлица.

2. **ИП нельзя переименовать!** Изменения в наименовании ИП допускаются, только если изменились паспортные данные самого физического лица. Например, при смене фамилии в браке. Можно **зарегистрировать** товарный знак, но название ИП не меняется.

4. **ИП нельзя передать или получить в аренду!** Это равносильно аренде паспорта или трудовой книжки.

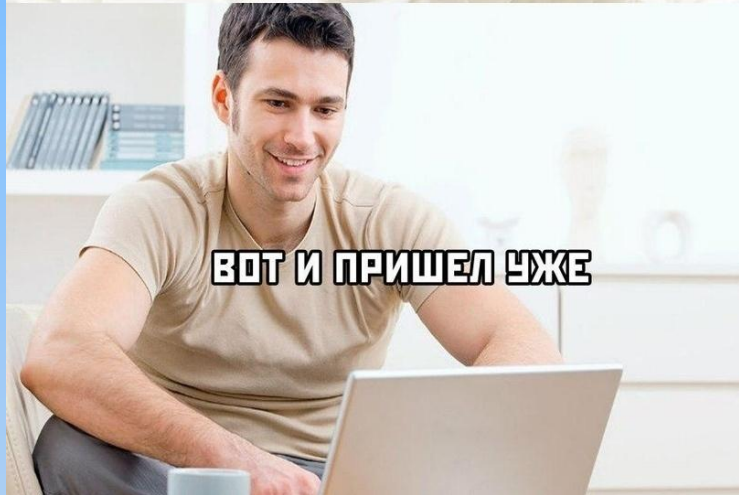
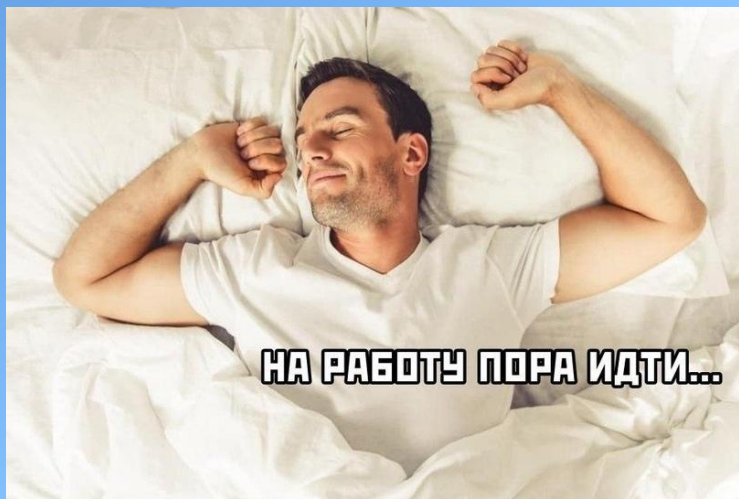


10. Основные советы при открытии ИП.

- * «Семь раз отмерь, один раз отрежь». Изучите документы, условия и нюансы.
- * **Оцените свои возможности.** Подготовьтесь финансово.
- * **Начните с нуля.**
- * **Подготовьте бизнес-план.** Организуйте рабочее место.
- * **Тратьте деньги только по необходимости.**
- * **Создайте профессиональный образ.**
- * **Рассматривайте больше идей, чем вы сможете воплотить, больше заказов, чем готовы выполнить.**
- * **Делегируйте свою работу строго при необходимости.**



Вывод: Индивидуальное предпринимательство – это прогрессивная возможность становления и развития выпускников и студентов для развития собственного бизнеса. Регистрация ИП доступна выпускникам при соблюдении необходимых условий. Быть индивидуальным предпринимателем выгодно и перспективно, как выпускнику, так и студенту.



Остальные вопросы, касающиеся размера налогов ИП и другую информацию можно самостоятельно изучить на портале налоговой службы.

Если вам понадобится помощь в регистрации ИП, вы можете обратиться в базовый Центр содействия трудоустройству выпускников, который располагается в каб.339 по адресу: Ленина, 24. Тел. 31-75-17

**У ТЕБЯ ВСЁ
ПОЛУЧИТСЯ!**