

Технология проектной деятельности учащихся по предмету физическая культура

Учитель высшей квалификационной категории
МБОУ СОШ пос. Городищи,
Петушинского района,
Владимирской области
Шаповалова Алевтина Васильевна.



Цель:

- Формирование активной самостоятельной и инициативной позиции учащихся;
- Развивать общие учебные умения и навыки: исследовательские, рефлексивные, самооценочные;
- Формирование компетенций учащихся с применением на практике полученных знаний;
- Применение полученных навыков в жизни.



Структура проекта

- Планирование проекта
- Наличие социально значимой задачи (проблемы)
- Исследовательская работа
- Результатом проекта является - продукт
- Готовый продукт должен быть представлен



Проблема
Проектирование
(планирование)
Поиск информации
Продукт (результат)
Презентация



Начальная школа

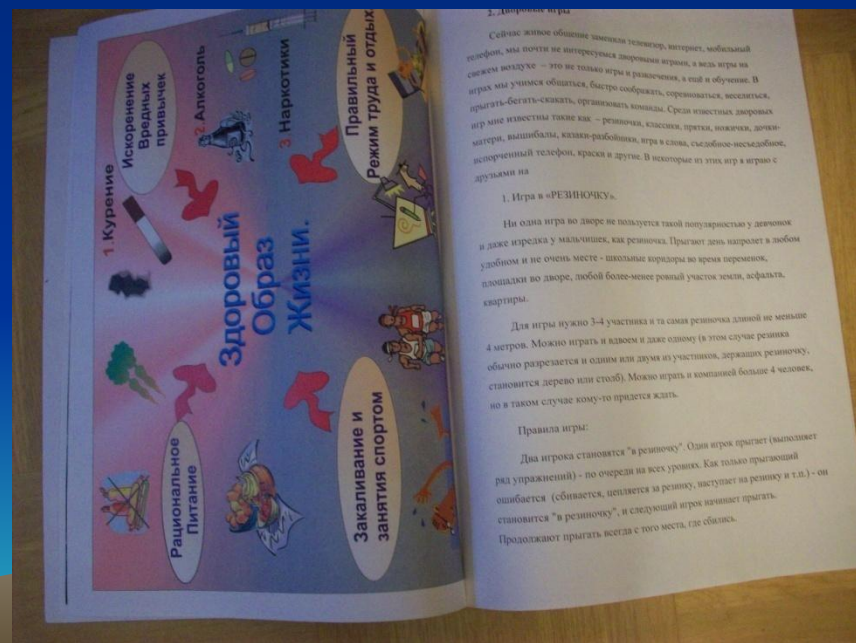
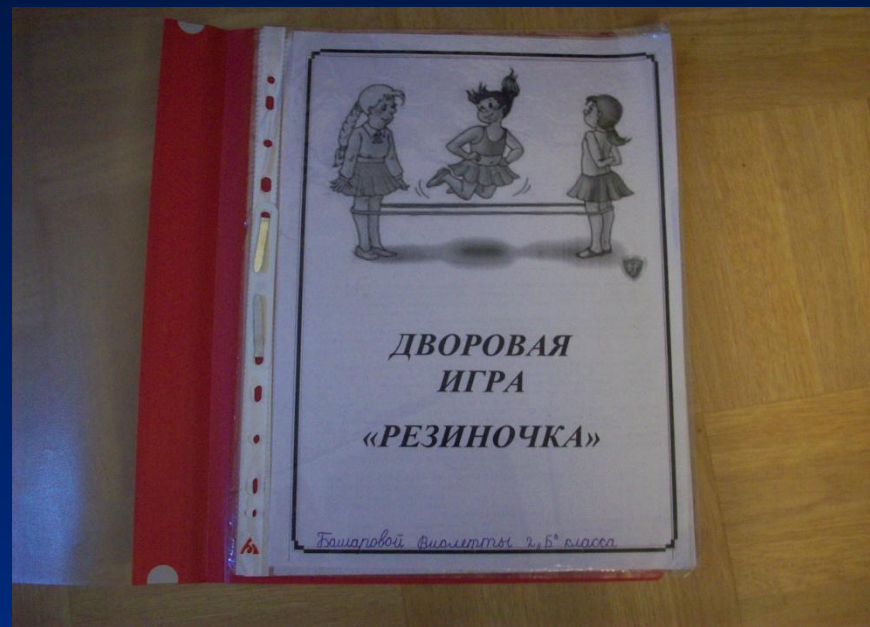


Быстрее, выше, сильнее

Здоровье – это здорово.

Работу выполнил ученик 2-б класса
МБОУ СОШ
пос. Городищи
Кочнов Павел





Средняя школа



НАШ ДЕДУШКА – НАША ГОРДОСТЬ ЧИБИЗОВ ВИКТОР ДМИТРИЕВИЧ.

- Работу выполнили
ученицы: 6 «А» класса
Чибизова Ирина и
ученицы 7 «А» класса
Орлова Виктория



Старшая школа



Первая группа работала над проектом на тему: «Что такое диета?», а вторая - на тему: «К чему ведет избыточная масса тела?»

Проведена практическая работа:

-Какой вес можно считать оптимальным:

-Вес (кг) =рост (см) – 100 (при росте до 165 см)

-Вес(см) =рост (см) – 105 (при росте от 166 – 175 см)


2. Определить необходимую массу тела.

$$\text{Вес} = (P : 2) - (4000 : P)$$

P – длина тела в см



Спортсмены поселка Городищи



- Работу выполнила:
- ученица 9 «б» класса Беляева Екатерина

Спасибо за внимание

