



Мировой экономический кризис 2008 года



Выполнили студентки 1 курса
РЭУ им. Г.В. Плеханова
факультета ГРТСИ
Райляну Яна и Колесникова Валерия



Понятие мирового экономического кризиса

Мировой экономический кризис — кризисное состояние мировой экономики, резко обозначившееся с 2008 года.

Возникновение экономического кризиса было обусловлено следующими **факторами**:

- перегрев сырьевых рынков (в том числе, рынка нефти и продовольствия);
- перегрев фондового рынка
- перегрев кредитного рынка и ипотечный кризис



Основные формы проявления мирового кризиса

- * 1. убытки и банкротство ипотечных компаний, банков и хедж фондов.
- * 2. снижение уровня жизни населения, в большей степени среднего класса и людей с низким уровнем доходов.
- * 3. Массовые сокращения работников.
- * 4. Повышение цен на товары потребления.



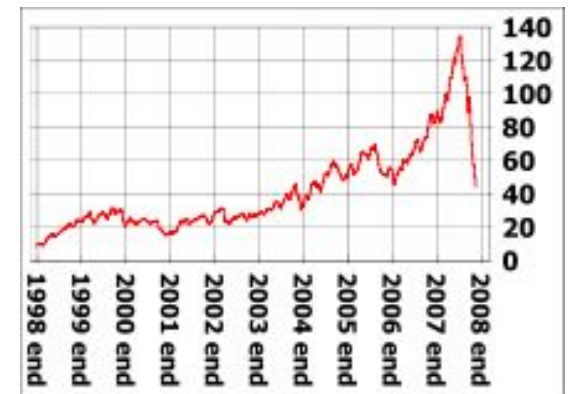
Начало кризиса в США



- * Предшественником мирового кризиса 2008 года был ипотечный кризис в США, первые признаки которого появились в 2006 году в форме снижения числа продаж домов, и в начале 2007 года переросли в кризис высоко рискованных ипотечных кредитов.
- * Довольно быстро проблемы с кредитованием ощутили и надёжные заёмщики. Постепенно кризис из ипотечного стал трансформироваться в финансовый и затрагивать не только США.
- * К началу 2008 года кризис приобрёл мировой характер и постепенно начал проявляться в повсеместном снижении объёмов производства, снижении спроса и цен на сырьё, росте безработицы.

Распространение кризиса в мире

- * Кризис быстро распространился на развитые страны мира.
- * В феврале 2008 года уровень инфляции в мире поднялся до рекордной отметки.
- * 8 октября 2008 года все ведущие центробанки мира, исключая ЦБ Японии и России, приняли беспрецедентное решение об одновременном снижении процентных ставок. Такое решение было расценено обозревателями как признание глобального характера кризиса.



Кризис в странах бывшего СССР



Белоруссия

Снижение объёмов производства в странах-партнёрах привело к уменьшению спроса на отдельные позиции белорусского экспорта (прежде всего нефтепродукты, чёрные металлы, калийные удобрения, машиностроительную продукцию); Ограничение возможностей привлечения иностранного капитала, как в виде внешнего заимствования, так и прямых инвестиций. При этом особенностями, осложнившими ситуацию в Беларуси, выступили:

длительно существовавший дефицит текущего счета платёжного баланса страны;

недостаточные объёмы притока в страну прямых иностранных инвестиций; ограниченность золотовалютных резервов;


относительно высокие инфляционные и девальвационные ожидания.

Кризис в странах бывшего СССР



* **Россия**

- * Падение цен на экспортную продукцию (сырьё и металл)
Начался резкий спад промышленного производства
- * Первая волна сокращений рабочих мест
- * Снижение ВВП
- * Попытки правительства сдержать падение курса российского рубля привели к потерям до четверти золотовалютных резервов Российской Федерации
- * Несмотря на это, благодаря масштабным антикризисным мерам, потери экономики России оказались меньше, чем это ожидалось в начале кризиса.



Кризис в странах бывшего СССР

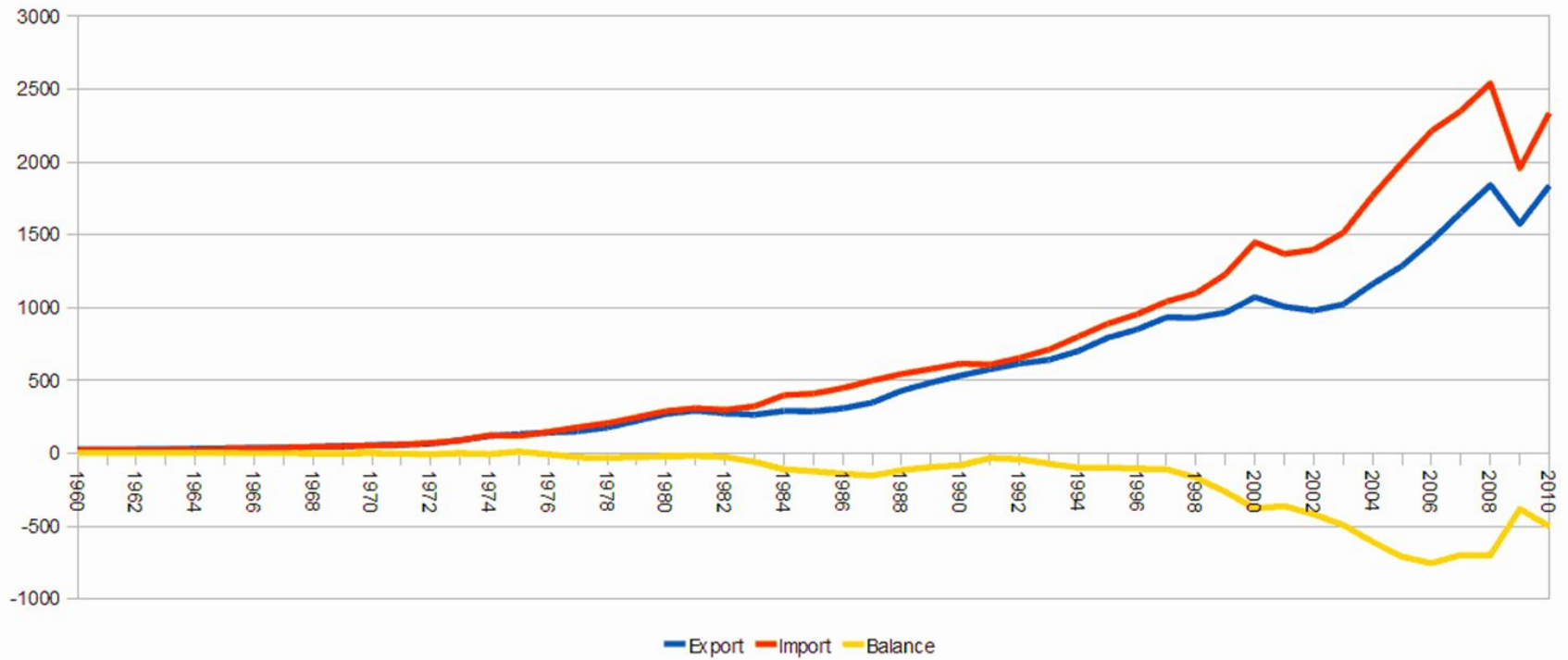


** Украина*

- * По итогам 2009 года ВВП Украины упал на 14,8 %, что являлось одним из худших показателей динамики ВВП в мире.*
- * За тот же год промышленное производство упало на 25 % (более сильное падение было только в Ботсване и Эстонии).*

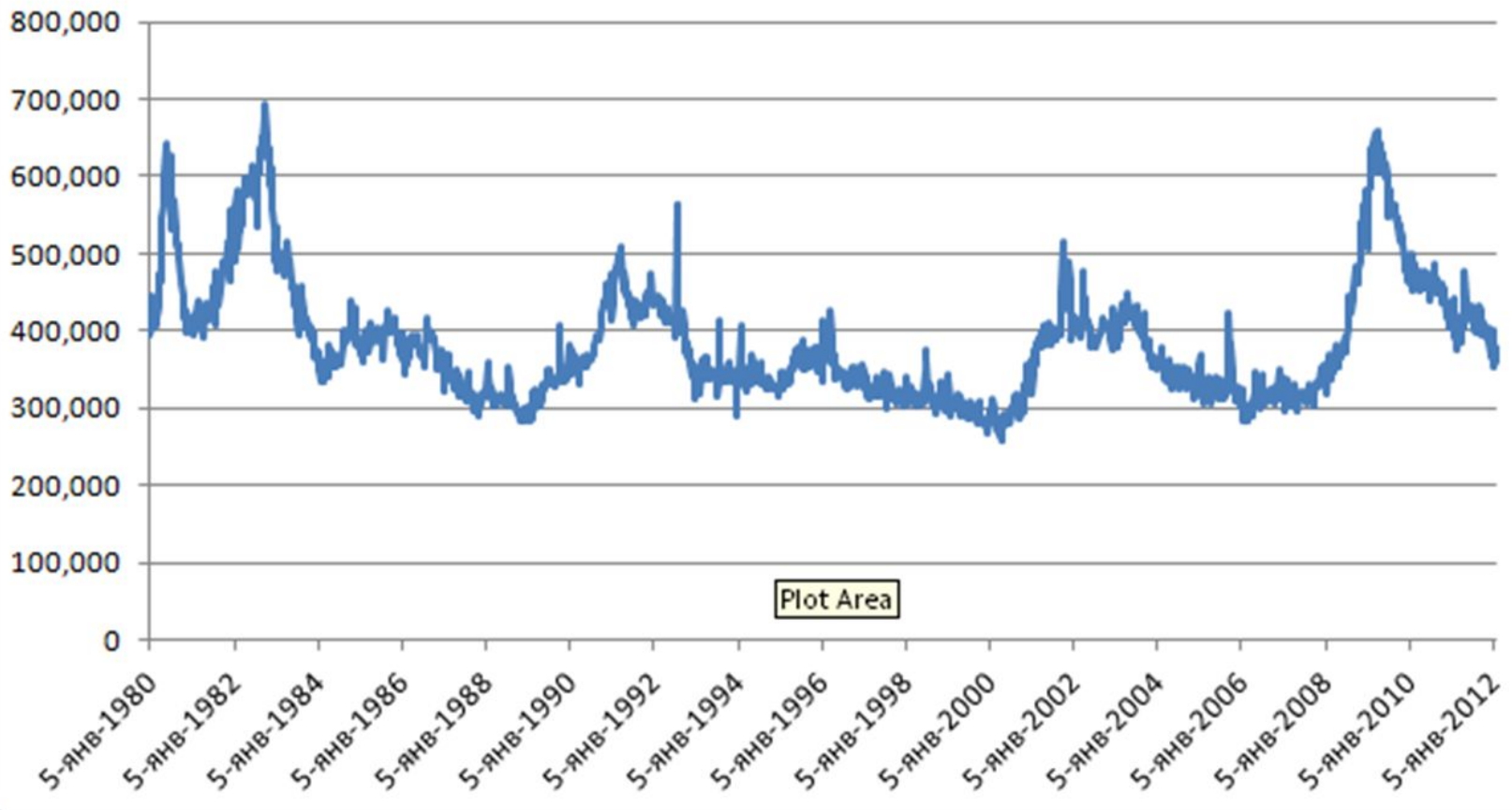


U.S. Trade in Goods and Services
1960–2010, in billions of US \$





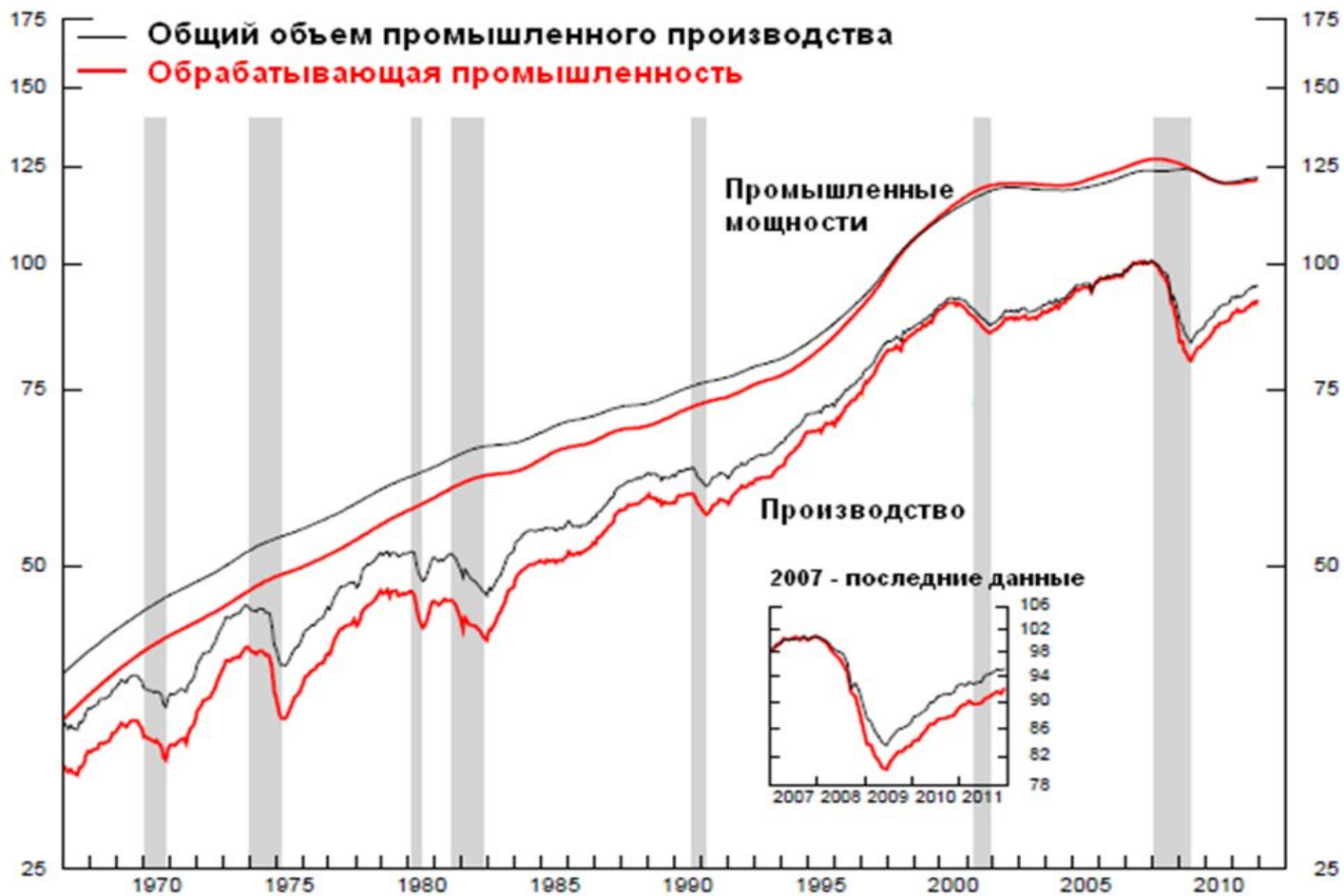
Количество заявок на пособие по безработице




Промышленные мощности и объемы производства



Шкала: Объем 2007 г. = 100





+80 млрд евро
(= 30 % ВВП)

+110 млрд евро
кредита от
Евросоюза

Вторично
попросила выдать
кредит (гос. долг →
350 млрд

Списание 1\2 долгов
частным инвесторам
(около 100 млрд
евро)

Греция получит 130 млрд евро до 2014 года
Списание 53,5 %
долгов Греции

Дефолт

2009 год

23 апреля 2010 г.

Лето 2011

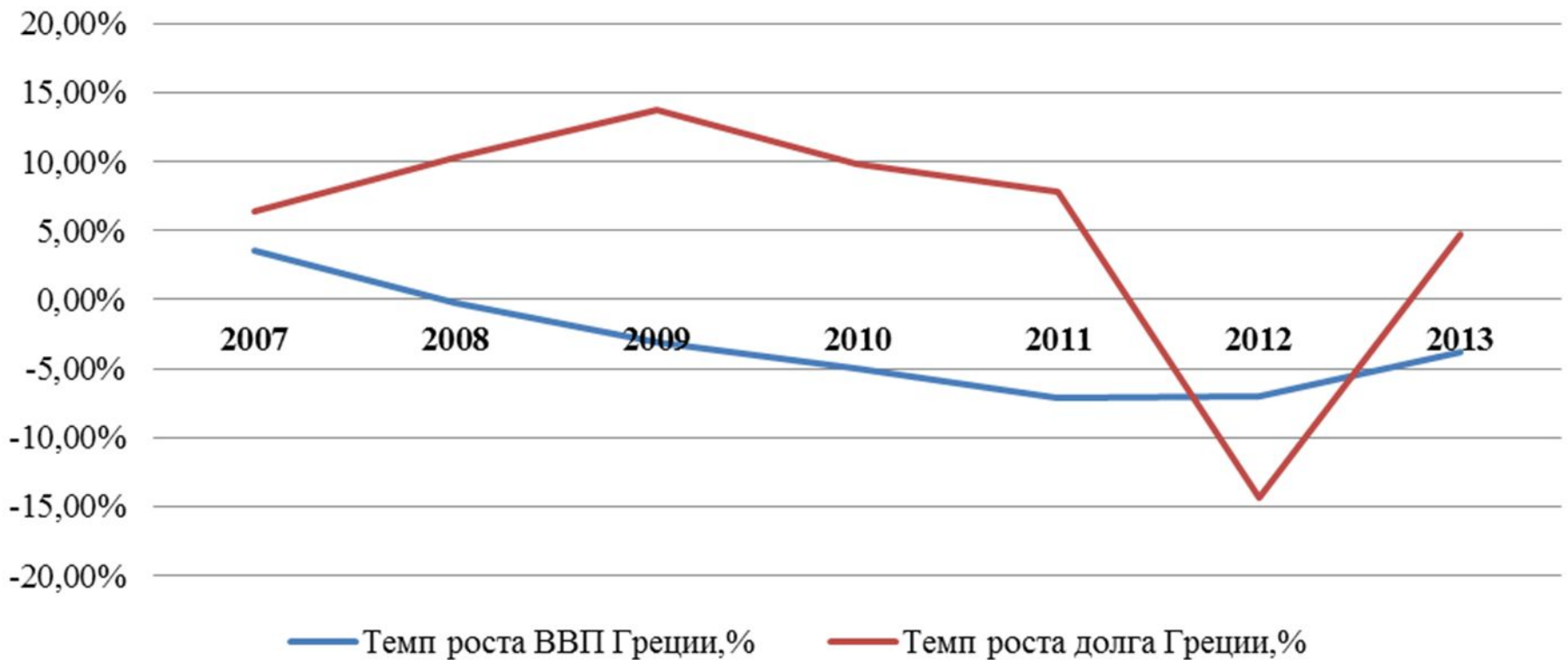
27 октября 2011

21 февраля 2012

1 июля 2015



Темпы роста долга и ВВП Греции 2006-2013 гг.



Сравнение величины госдолга Греции и средней величины госдолга в еврозоне

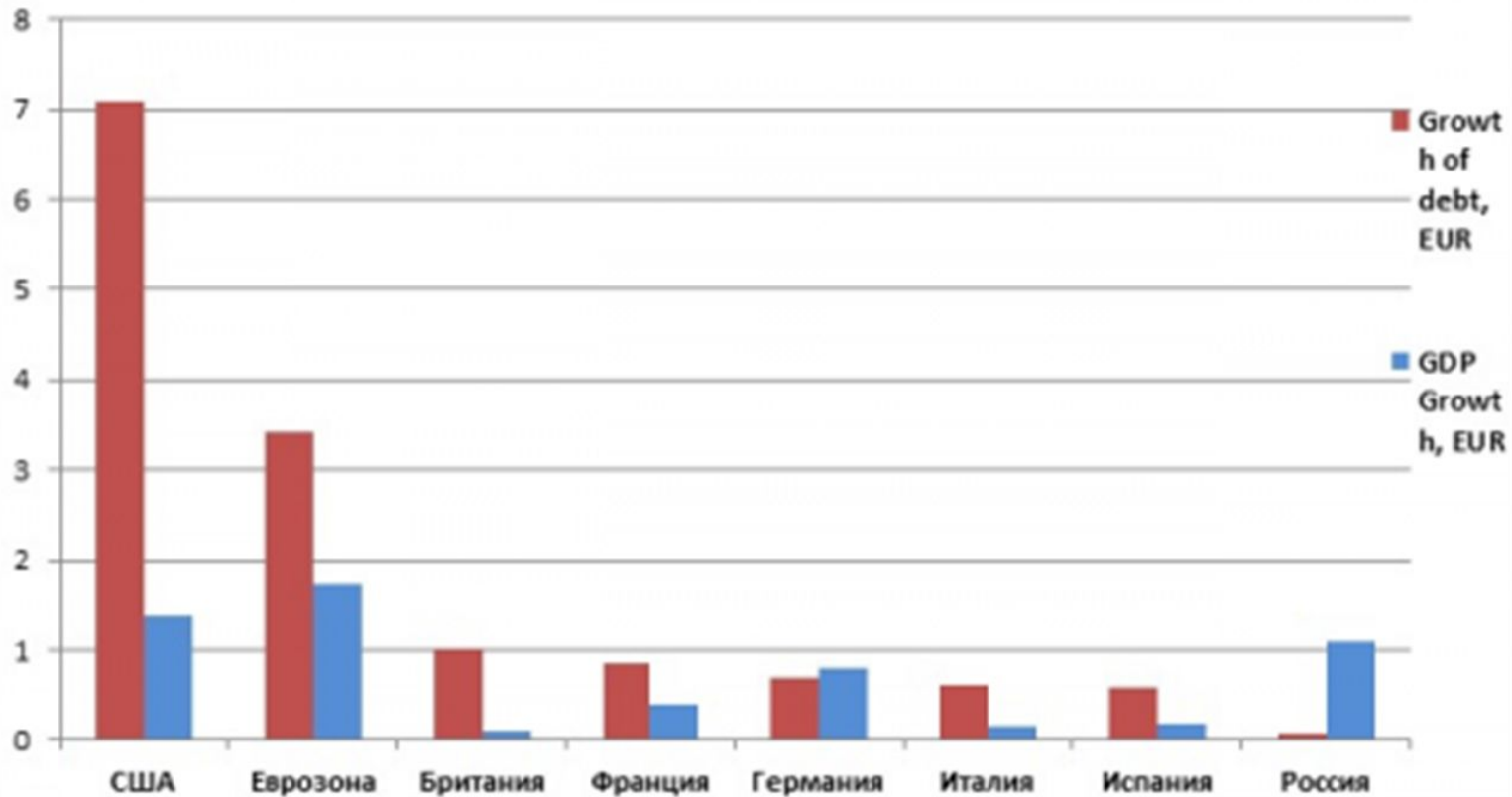


Источник: данные Евростата
* по предварительным оценкам



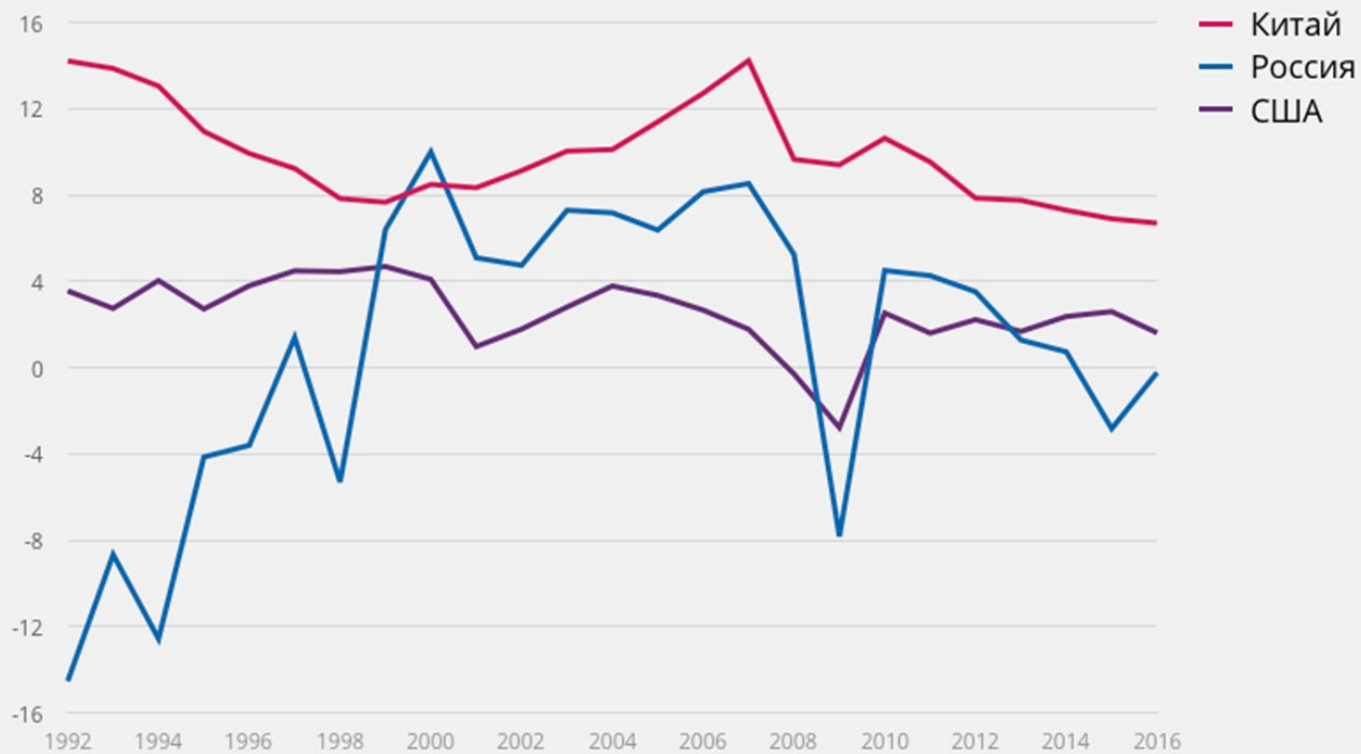
График 3. Рост долга и рост ВВП, 2004 – 2013

Трл

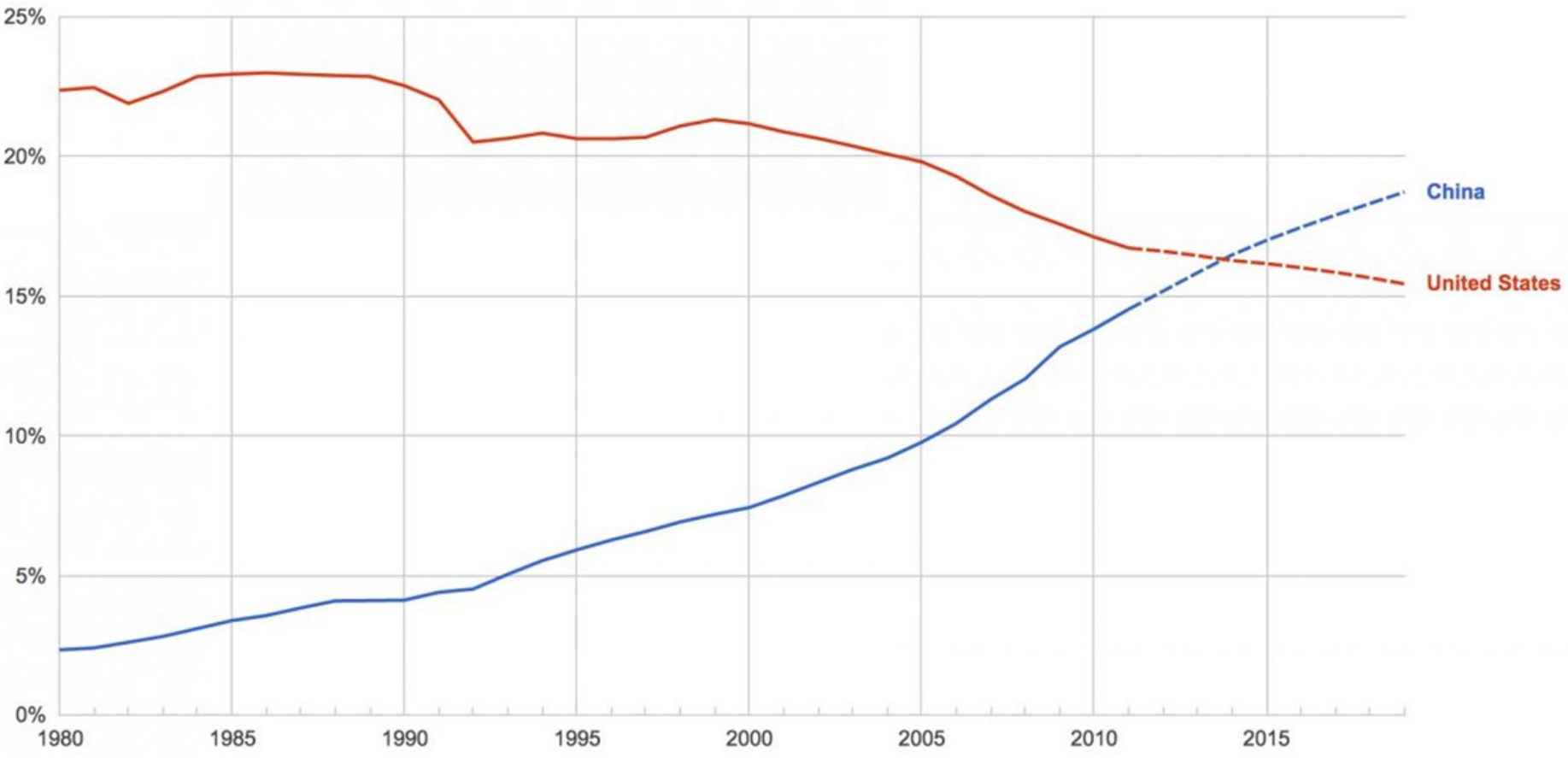




Рост ВВП Китая, России и США, % годовых

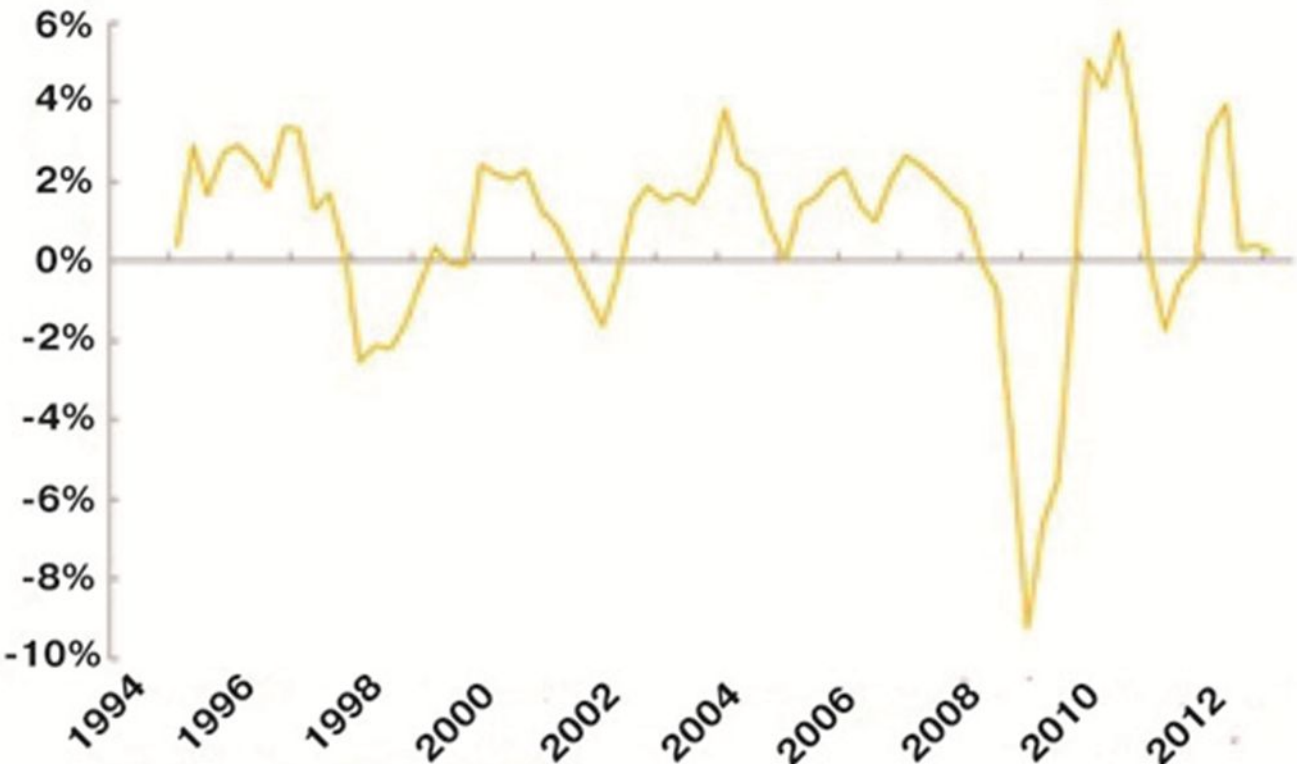


Источник: данные World Bank





ВВП Японии (% изменения от года к году)



Источник: thenextrecession.wordpress.com, Abenomics: a Keynesian neoliberal





**Спасибо за
внимание!**