

ГБОУ СПО «ЛЕНИНСК-КУЗНЕЦКИЙ ТЕХНОЛОГИЧЕСКИЙ ТЕХНИКУМ

Тема урока:

***ИСПОЛЬЗОВАНИЕ ВОЗМОЖНОСТЕЙ
ТЕКСТОВОГО РЕДАКТОРА MS WORD
ПРИ ОФОРМЛЕНИИ ДОКУМЕНТОВ***

Разработала:

преподаватель информатики

Иванова О.В

г. Ленинск-Кузнецкий, 2013

«Найди ошибки»

Мне нравится ходить на информатику, ведь только на этом уроке я могу научиться танцевать. В кабинете информатики можно сидеть в мокрой одежде, а если проголодаешься, то можно съесть что-нибудь вкусное – булочку, пирожное с соком или суп.

Для работы с компьютером я обязательно включаю монитор и сканер, набираю буквы с помощью мыши, а если мне необходимо нарисовать картинку, использую сканер. Для распечатки текста вставляю в системный блок бумагу. Музыка прослушиваю с помощью принтера, а сохраняю документы на графопостроителе, который иногда называют колонками.

ПРАВИЛЬНЫЙ ОТВЕТ:

- На информатике учат работать на компьютере;
- В кабинете информатики запрещается находиться в мокрой одежде;
- Запрещается приносить еду и напитки;
- Обязательно нужно включить монитор и системный блок;
- Буквы набирают с помощью клавиатуры;
- Для построения изображения сканер не используется (он нужен только для ввода в компьютер уже существующих изображений на бумаге);
- Для распечатки используется принтер;
- Бумагу вставляют не в системный блок, а в принтер;
- Музыка прослушивают с помощью колонок или через наушники;
- Документы сохраняются на устройствах внешней памяти;
- Другое название графопостроителя – плоттер.

Критерии оценки:

9 -10 б. – «5»;

7 - 8 б. – «4»;

5- 6 б. – «3»;

меньше 5 – «2»



650000, Кемерово, пр. Октябрьский

Телефон: (3842) 40 08 02

Факс: (3842) 40 08 02

vii@vii.ckemerovo

www.vii.ckemerovo

ЗАКАЗЧИК

Семенов Петр Викторович

СОБСТВЕННИК Т/С

Семенов Петр Викторович

Номер заказа

Дата/Время приема

Дата/Время выдачи клиенту

Вид заказа-наряда

Контактный телефон клиента

Телефон клиента служебный

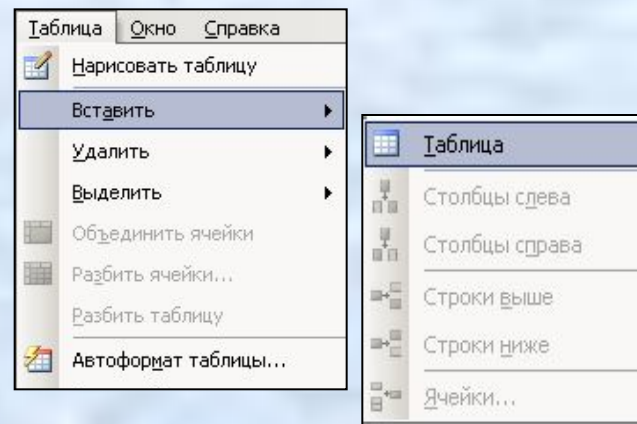
ЗАКАЗ-НАРЯД

Номерной знак	Тип/модель	Vin - номер	Стоимость с НДС	Дата продажи	Пробег, км
Мастер консультант				Подпись	
Контактное лицо					
Наименование запасных частей					
Артикул			Количество	Цена за шт.	Стоимость
	Всего по запасным частям				
Дополнительные работы по просьбе/желанию клиента					
Номер рабочей позиции	Наименование в рабочих позициях	Ед. времени, количество	Стоимость	Сотрудник	
	Всего по работам				
Итого запасные части и расходные материалы со склада СТО					
Стоимость работ по настоящему ЗАКАЗ_НАРЯДУ составляет (руб.):					
(_____)					
в т.ч. НДС					
(_____)					

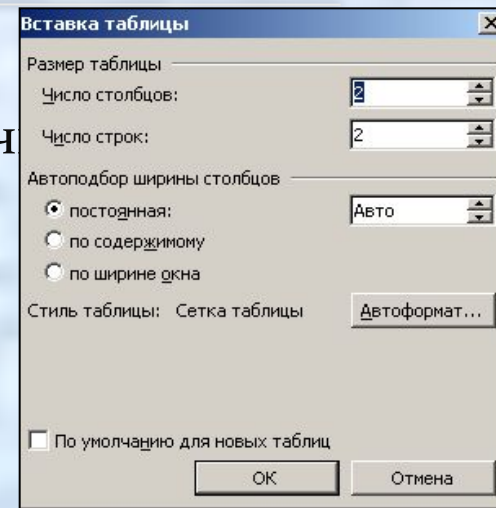
СПОСОБЫ СОЗДАНИЯ ТАБЛИЦ

1 способ: Вставить таблицу через строку меню

А) В строке меню выбрать **Таблица**, в появившемся окне выбрать вкладку **Вставить, Таблица**;




Б) В диалоговом окне **Вставка таблицы** установить количество строк и количество столбцов, после чего подтвердить выбор щелчком мыши по кнопке **ОК**.



2 способ: Создать таблицу используя панель инструментов «Таблицы и границы»



А) Щелкнуть левой клавишей мышки по кнопке  «вставить таблицу» на панели инструментов

Б) В появившемся окне

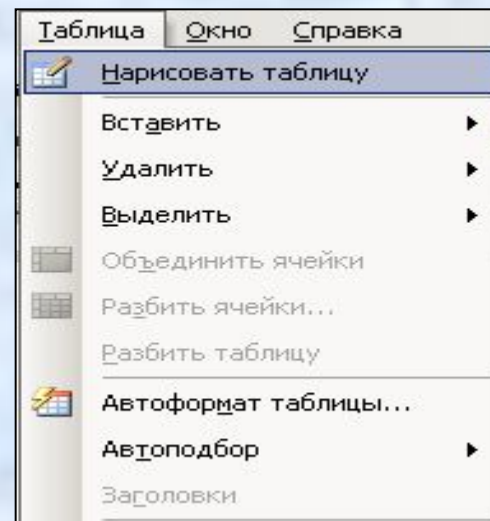


выбрать количество строк и столбцов

3 способ: НАРИСОВАТЬ ТАБЛИЦУ КАРАНДАШОМ

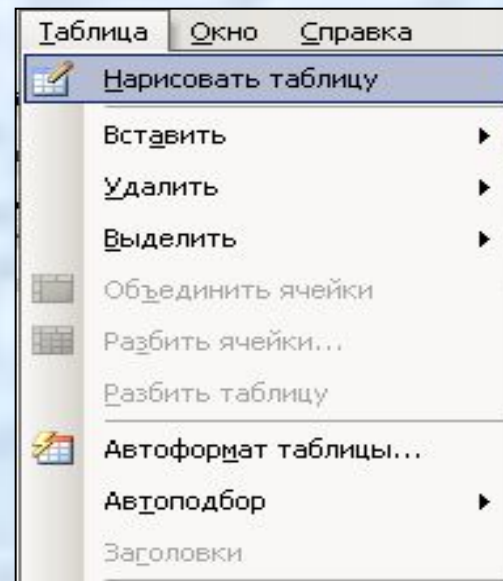
А) В строке меню выбрать **Таблица** после чего в появившемся окне выбрать вкладку

Нарисовать таблицу



Б) При помощи карандаша нарисовать таблицу;

В) После того, когда таблица нарисована, необходимо еще раз выбрать в строке меню **Таблица, Нарисовать таблицу** для отмены действия карандаша.



Практика



Физкультминутка

Комплекс упражнений для глаз.

Исходное положение для всех упражнений: позвоночник прямой, глаза открыты, взгляд устремлен прямо.

Упражнение 1

Взгляд направлять последовательно влево-вправо, вправо-прямо, вверх-прямо, вниз-прямо без задержек в отведенном положении. (Повторить 10 раз.)

Упражнение 2

Взгляд смещать по диагонали: влево-вниз-прямо, вправо-вверх-прямо, вправо-вниз-прямо, влево-вверх-прямо и постепенно увеличивать задержки в отведенном положении.

Упражнение 3

Круговые движения глаз: до 10 кругов влево, а затем вправо. Выполнять упражнение вначале быстро, а затем как можно медленнее.

Упражнение 4

Изменение фокусного расстояния: посмотреть на кончик носа, а затем вдаль. Упражнение повторить несколько раз.

Комплекс упражнений «Танцуйте сидя»

Упражнение 1

Руки на пояс поставьте вначале

Влево и вправо качайте плечами.

Выполнить по 5 наклонов в каждую сторону.

Упражнение 2

Дотянитесь мизинцем до пятки,

Если достали – все в полном порядке.

Выполнить по три раза.

**А напоследок должны вы мяукнуть,
Крякнуть, проквакать, залаять и хрюкнуть!**

Спасибо за урок!

Литература:

1. Информатика. Задачник-практикум в 2 т. Том 1/ Л.А.Залогова, С. В. Русаков и др.: под.ред. И.Г. Семакина, Е.К.Хеннера. – 5-е изд. – М.: БИНОМ. Лаборатория знаний. 2008. 309 с.: ил.
2. Елепин А.П., Соколова С.В. Компьютерные информационные технологии: теоретические основы профессиональной деятельности [Текст]: учеб. Пособие / А.П. Елепин, С.В. Соколова. – М.: Академкнига/Учебник, 2005. – 160 с.