

Лесные пожары



**Лесной пожар –
неконтролируемое горение
растительности, стихийно
распространяющееся по лесной
территории**





Пожароопасный сезон

Наиболее пожароопасные леса в период сухой погоды. Но даже в конце весны - в начале лета, когда на поверхности земли много сухой прошлогодней листвы и травы, легко может вспыхнуть огонь.

Причины лесных пожаров.



- Брошенная спичка.



- Незатушенный костер.



- Брошенная промасленная ветошь.
- Заправка горючим в лесу.
- Работа на неисправной технике.



- Брошенные осколки стекла



- Брошенные непотушенные охотничьи пыжи.



Шалость детей

**(разжигание
костров в
неположенных
местах).**

В пожароопасный сезон в лесу запрещено:



Действия населения

при возникновении лесного пожара

1. Выход из зоны лесного пожара.



Дышите через
мокрый платок
или смоченную
одежду



Окунитесь в ближайший водоем (если есть)




Для преодоления нехватки кислорода
пригнитесь к земле.



Не обгоняйте лесной пожар

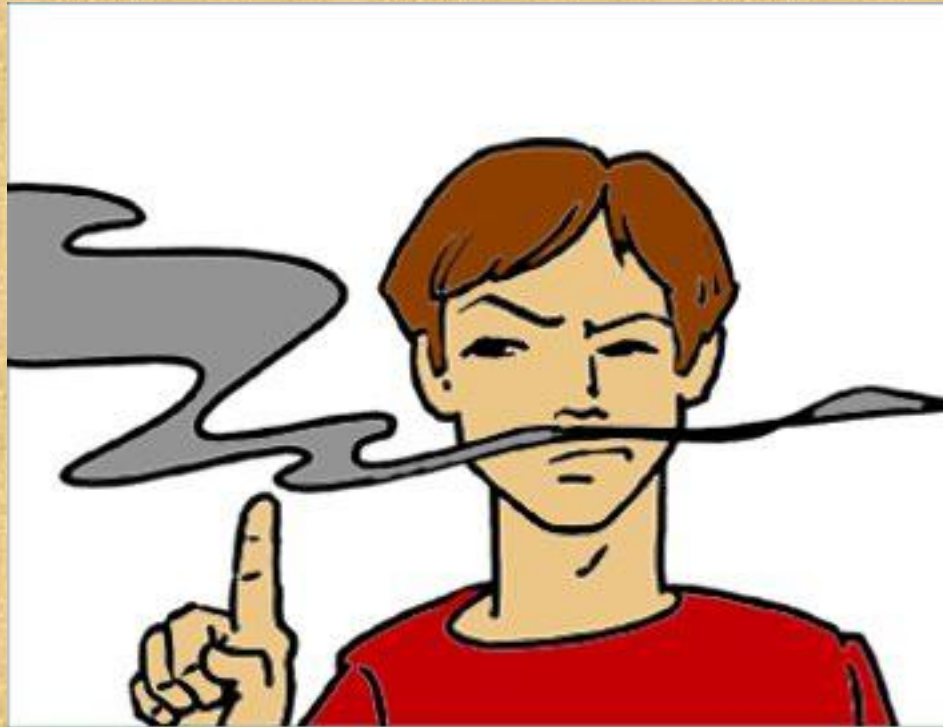


Двигайтесь перпендикулярно
к направлению
распространения огня



Выходите из леса в наветренную сторону и быстро, т.к. скорость распространения пожара велика

2 *Правила тушения лесных пожаров.*



Почувствовав запах дыма, определите, с какой стороны от вас находится огонь.




Если нет уверенности в своих силах,
выходите в безопасное место.



Приняв решение тушить небольшой пожар, отправьте кого-то из группы сообщить о пожаре в ближайший населенный пункт



При небольшом пожаре заливайте огонь водой
или засыпайте землей.



Используйте для тушения ветки
лиственных деревьев, одежду.



Небольшой огонь на земле затаптывайте ногами, не давая ему перекинуться на кустарники и стволы деревьев.



Потушив пожар, не уходите, пока не убедитесь,
что огонь не разгорится снова.



Запомни !

Лес растет очень медленно. Он сможет подняться на горельниках не раньше, чем через 80-100 лет, если не будет новых пожаров



**Для восстановления 1 га сгоревшего
леса требуется высадить от 3 до 5
тысяч саженцев.**



Запомни !

Чтобы вырастить одно поколение леса, должны работать, сменяя друг друга, как минимум три поколения лесничих.



A close-up photograph of a tree branch with several young, bright green leaves. The leaves are small and have a slightly serrated edge. The background is a soft, out-of-focus green, suggesting a dense forest or a large tree. The lighting is bright, highlighting the texture of the leaves.

**Посадить дерево -
очень просто.**

**Действие которое займёт
несколько минут, будет
иметь эффект на
протяжении десятков лет,
Деревья улучшают состав
воздуха и почвы, радуют
глаз - это наш дар будущим
поколениям, земле и всему
живому.**

социально-экологический проект

"Живой город"

<http://kontakte.ru/club23837746>

Берегите лес от пожара!



JUSTIN SULLIVAN/GETTY IMAGES