


"Как помочь ребёнку научиться читать"




« Скажи мне, что ты читаешь, и я скажу, кто ты»,-так можно перефразировать мудрое изречение.

Книга – великий учитель и друг, без неё немислимо гармоничное развитие человека, потому что она формирует не только память и интеллект, но и воображение, нравственное и духовное лицо каждого из нас.

Дружные ребята

Буквы одушевляются, одна буковка «Д» словно бежит навстречу другой. Звук тянется, пока не достигнет нового звука «А». И вместе они заговорят и скажут нам коротенькое слово «да».



Найди близнецов

Игра заключается в том, что уже прочитанный слог ребёнок ищет в печатном тексте. Хорошо, если это любимая книга или просто газета, журнал. Ребёнок понимает, что книги бывают разные, не только с красивыми иллюстрациями. Постепенно визуальное привыкание к виду слов приведёт к автоматическому соединению букв в слоги и слова.

АБРАКАДАБРА

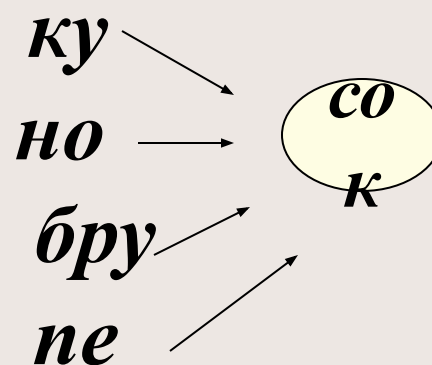
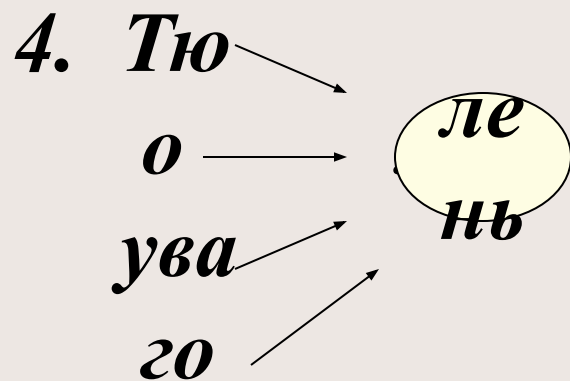
Ж У Н А Н

У К А Ш П

(НУЖНА ПУШКА)

ИГРА В СЛОВА

1. Переставь буквы: **КАРП – ПАРК**
2. Убери букву: **ГОРСТЬ – ГОСТЬ**
3. Из букв этого слова составь новые слова: **ВЛАДИМИРЦЕВ** (Дима, мир, Рим, лад, дар, вера, Вера, Влад, ...)



Придумай рифму

*Метро-кино, чудака-пятак,
шило-мыло, индюк-сундук,
удочка-дудочка*

*Мы поехали в метро
И приехали в кино.*

*Шел чудака,
Нашёл пятак,
Купил шило,
Обменял на мыло.*

- *Чтение должно быть совместным*
- *Учитесь читать в игре*
- *Беседуйте с ребёнком о прочитанном*
- *Развивайте интерес к чтению собственным примером*
- *Книга выбирается исходя из интереса читателя*