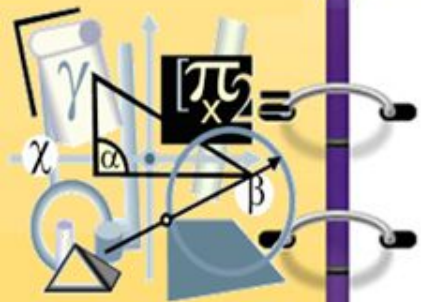



19.12.12.

Классная работа



АНТИВИРУСНЫЕ ПРОГРАММЫ



Сегодня на уроке



Цели и задачи

Тестовый контроль

Продолжи фразу

Практикум

Работа с учебником

Задание на дом



ВЫХОД

Учебные задачи



- Узнать о практической необходимости антивирусных программ.
- Познакомиться с основными понятиями по теме « Антивирусные программы».
- Научиться проводить проверку файлов на наличие вирусов.



Продолжите фразу



- Компьютерный вирус –

- Основные типы КВ –

- 2 этапа действия КВ...

- Вирусная атака...




Работа с учебником



Прочитав раздел «Антивирусные программы» п.1.7. учебника, ответить на вопросы:

- Дайте понятие антивирусной программы. Виды антивирусных программ.
- Каким образом происходит «лечение» зараженного файла. Что происходит с файлом, если его «лечение» невозможно?



Перспектива



В 11- м классе :

- классификация вредоносных программ;**
- методы обнаружения вирусов;**
- основные способы защиты;**
- способы заражения ПК;**
- правовой аспект .**



Тестовая работа



- Обсудить ответы на вопросы теста в группах.
- Выбрать отвечающих.

Оценивание:

- «5» - 5 правильных ответов;
- «4» - 4 правильных ответа;
- «3» - 3 правильных ответа.



Практическая работа

$$= 0$$
$$a^2 + b^2$$



1. Получить инструкцию от учителя.

2. При работе над практическим заданием четко следовать алгоритму выполнения.

3. При возникновении вопросов можно обратиться за помощью к консультанту группы или учителю.



Домашнее задание



1. По учебнику выучить п. 1.7.
2. Ответить на контрольные вопросы после параграфа.
3. Подготовить:
 - Кроссворд по теме «Антивирусные программы».
 - Составить вопросы для викторины по теме «КВ».



Ответ дядюшке



1. Принимать ли подарок от внука?
2. Почему?
3. Может ли «заболеть» компьютер?
4. Чем заражается ПК?
5. Способы защиты компьютера.
6. Тройка лидеров антивирусных программ.

