



Онлайн - экоурок

Наш дом.
Ничего лишнего



Начнем наш экоурок!

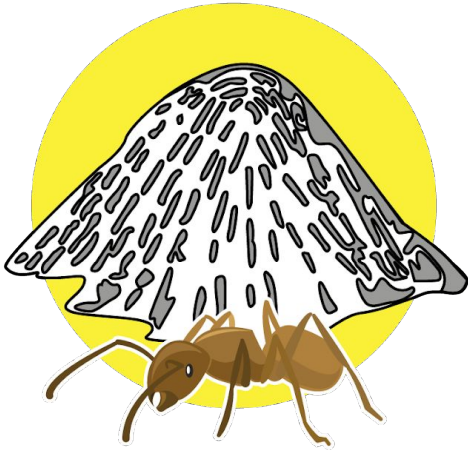
- **Цель урока** – познакомить вас ребята с тем, как обустройство дома и бытовые привычки влияют на благополучие планеты и всех ее обитателей, воспитывать у вас экологически грамотное поведение в повседневной жизни.

- Дом - очень важное место. У животных есть свои дома.
- Меньшие братья очень ловко используют природные материалы для строительства и обустройства своих жилищ, чтобы в них было тепло и безопасно. В жилищах животные поддерживают чистоту.

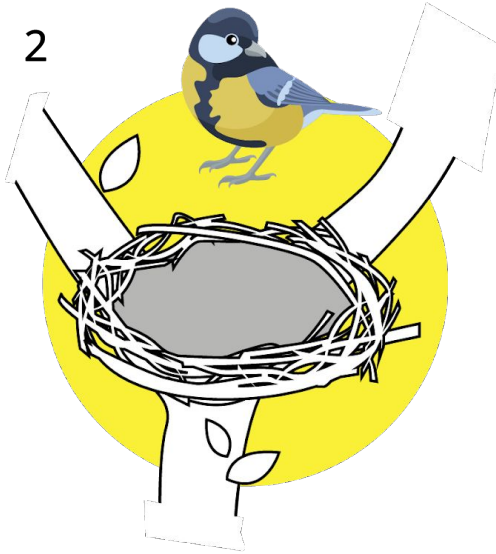
Ребята! Нажмите клавишу Enter.

Посмотрите на картинки и определите, кто может прятаться, спать, выводить детенышей в этих жилищах?

1



2



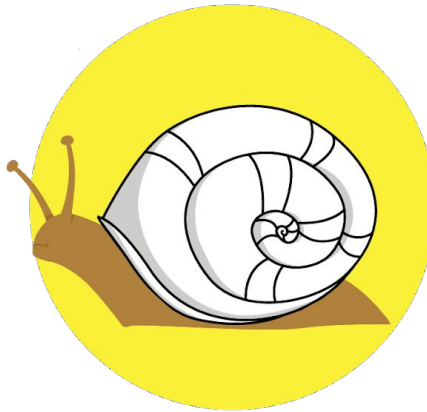
3



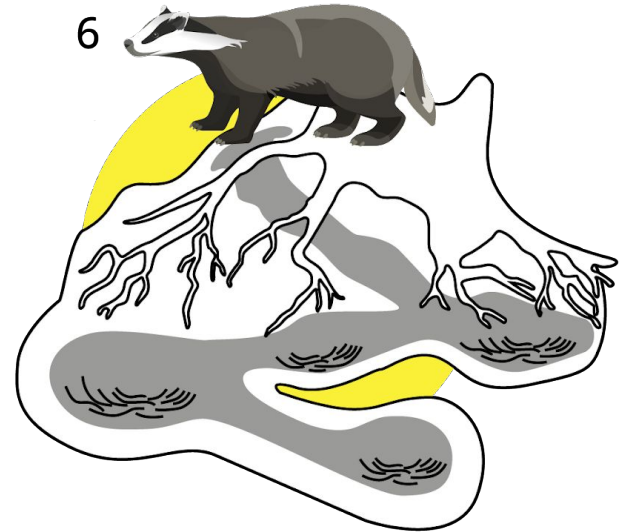
4



5



6



- Все люди живут в домах. В домах людям комфортно, уютно, безопасно. В них они поддерживают чистоту . Но у всех живых существ есть общий дом – это планета Земля. На нашей планете также должен быть порядок.
- Природа нашей планеты очень щедра и заботлива. Она обеспечивает живые существа всем необходимым для жизни. Но ее запасы не бесконечны.
- Наши дома и то, как мы в них живем, сильно влияют на здоровье и благополучие планеты. Как сделать так, чтобы наш общий дом – Земля – был в порядке.

Ребята! Нажмите клавишу Enter.

Посмотрите на картинки «Планета – наш общий дом»

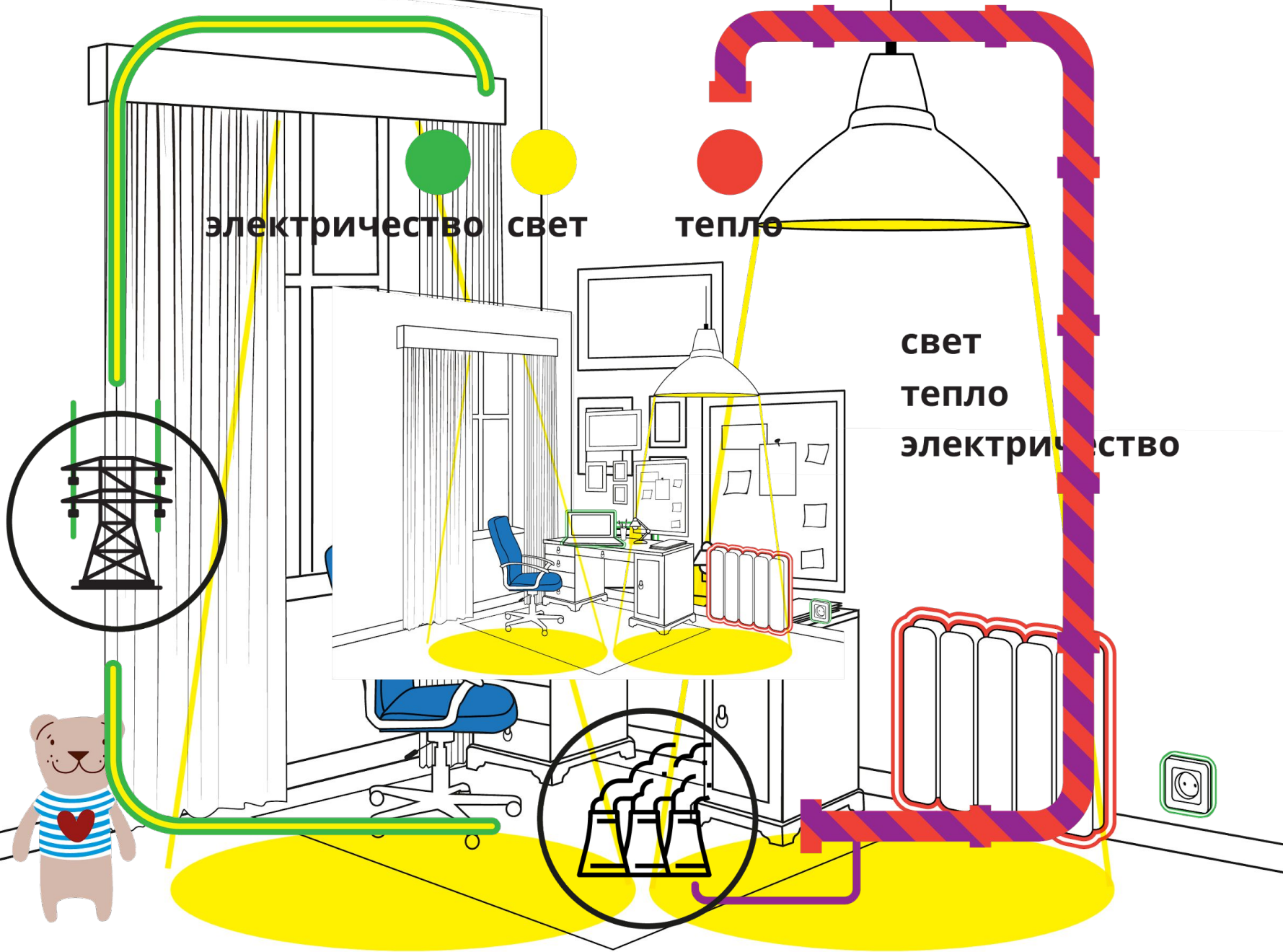
Планета – наш общий дом





- Дом современного человека трудно себе представить без тепла и электричества. В стенах домов спрятаны провода и трубы, по которым приходит тепло и электричество с электростанций.
- На электростанциях сжигают природный газ, уголь. При сжигании топлива в воздух поступают вредные газы.
- Чтобы воздух был чище, а ресурсы сохранялись, важно использовать тепло и электроэнергию в наших домах разумно.

Ребята! Нажмите 5 раз клавишу Enter

Посмотрите на картинки и определите, в каких домах электричество, тепло тратят впустую, а в каких нет?





В домах есть вода. Она появляется в наших домах из водохранилища после того, как пройдет через станцию водоочистки.



После использования грязная вода утекает по канализационным трубам. Иногда ее очищают, а иногда нет. Загрязнить воду гораздо легче, чем очистить, поэтому важно разумно ее использовать.

Стирка – требует много воды. Если машину загрузить полностью, то эта вода постирает сразу большое количество белья, а вот если положить всего несколько вещей, то часть воды потратится и загрязнится впустую.

Ребята! Нажмите 5 раз клавишу Enter

Посмотрите на картинки и определите, в каких домах воду тратят впустую, а в каких – нет?



Вода



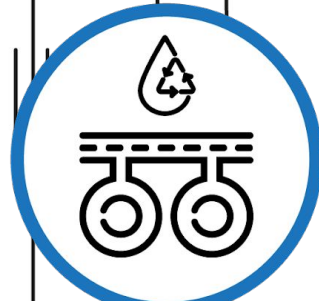
ВОДОЕМ



СТАНЦИЯ
ВОДОПОДГОТОВКИ



ВОДОЕМ



ОЧИСТНЫЕ
СООРУЖЕНИЯ





Наши дома наполнены самыми разными вещами: мебелью, одеждой, техникой, книгами.

Чтобы сделать любую вещь, нужно много труда и много ресурсов – природных богатств, таких как древесина, руда, нефть, различные растения, а также энергии и воды.

При добыче ресурсов и в ходе производства вещей природа очень сильно загрязняется.

Каждая вещь дорого обходится нашему общему дому – планете, так что важно ценить вещи и бережно к ним относиться.

В домах у каждой вещи должно быть свое место. А это значит, порядок будет не только у дома, но и на всей планете, ведь заводам не придется все время делать новые вещи взамен старых и загрязнять природу,



В домах нужно использовать многоразовые вещи а не одноразовые. В магазин можно ходить с тканевой сумкой и складывать в нее покупки? Она прослужит очень долго и заменит тысячи опасных пластиковых пакетов.

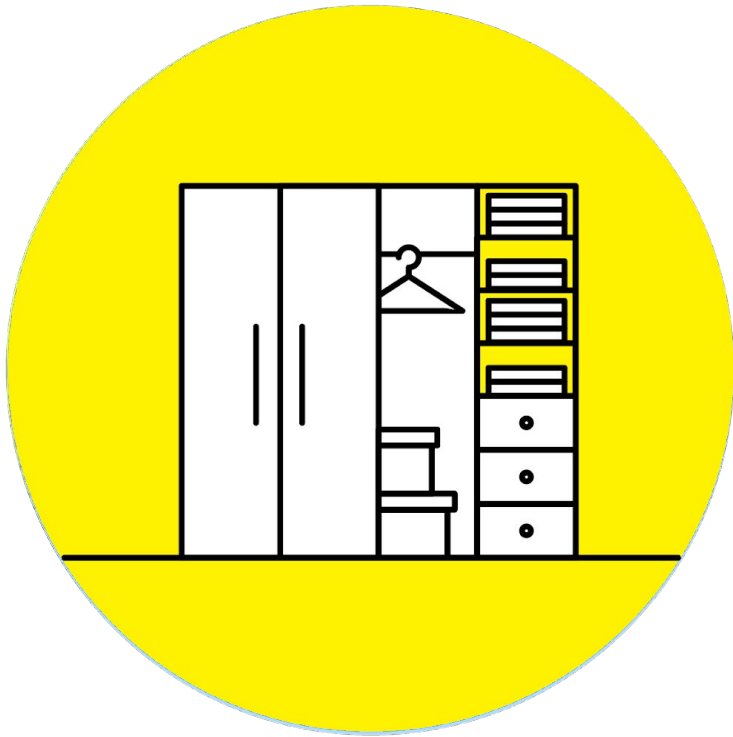
В домах ненужные вещи не смешивать, а сортировать по материалам и относить в контейнеры. А это значит, что они принесут пользу, а не вред, из них сделают новые полезные вещи.

Ребята! Нажмите клавишу Enter

Посмотрите на картинки и определите, в каких домах заботятся о вещах, а в каких – нет?

Вещи





Ребята, мы увидели, как полезные привычки и полезные вещи в наших домах помогают нам заботиться о себе и о нашем общем доме — Земле. Сейчас я раздам вам карточки. Рассмотрите их, и мы вместе придумаем советы, которые помогут нам и другим людям сохранить чистоту на планете.



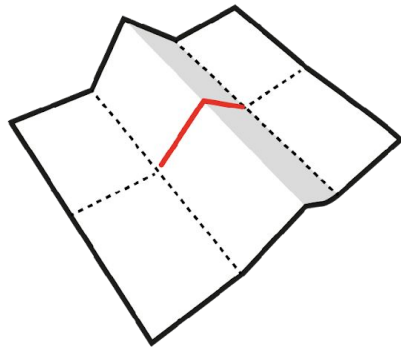
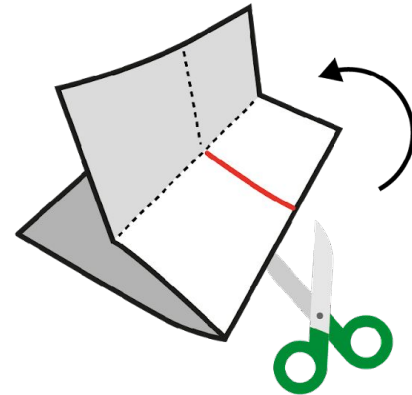


Схема сборки карманной книжечки

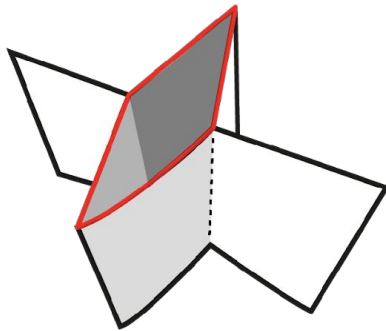
1 Согнуть по линиям сгиба



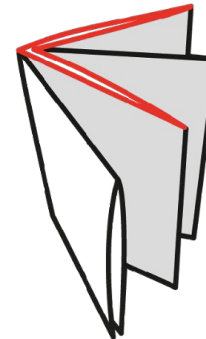
2 Сделать надрез



3 Вывернуть лист



4 Сложить книжечку



**Заботьтесь о нашем общем доме
и поддерживайте в нем порядок,**



чтобы всем было хорошо!