



Заработок на криптовалюте

по стратегии
Артёма Орлова
и Максима Романова



Почему это
важно?



A businessman in a brown suit and black briefcase is walking on a path of stacks of gold coins. The stacks increase in height from left to right. A large Bitcoin coin is placed on top of the tallest stack on the right. The background shows a city skyline under a cloudy sky.

Потенциал



Торговые сигналы





Сигналы криптоключ

Первый сигнал 20.12.2017

20 декабря



Криптоключ

751 изменено 9:45

Всем привет!

Мы создали канал, чтобы делиться своими наблюдениями и опытом торговли.

Всё, что тут выкладывается, проходит тщательную проверку с использованием технического и фундаментального анализа.

Мы будем публиковать информацию, по которой торгуем сами:

- Графики
 - Ежедневные обновления
 - Сигналы
 - Вопросы и консультации
- Приготовьтесь, мы взлетаем!



Криптоключ

732 9:54

Докупайте биток. Он коснулся зоны поддержки (не дошел до 16200, остановился на 16500) и отскочил.

Есть риск конечно, но тех. индикаторы говорят, что будет восхождение + хардфорк скоро



Криптоключ

798 10:10

#сигнал
#TNC

Покупка: 0.00000841-0.00000930 (btc)

Цели (btc)

- 1) 0.00000953
- 2) 0.00000997
- 3) 0.00001041
- 4) 0.00001193
- 5) 0.00001633
- 6) 0.00001933
- 7) 0.00002781



Статистика





242 сигнала, из них
65 бесплатно

22 (10%)
АКТИВНЫ

176 (72%)
прибыльны

44 (18%)
СТОП-ЛОСС



Открытые данные

<https://goo.gl/sn6NSP>



Статистика сигналов канала Криптоключ (t.me/kriptokey) Для доступа в Криптоключ Private пишите @kriptoboy

| Дата сигнала: | Канал: | Период: | Тикер: | Биржа: | Закупка: | Продажа: | Результат | Цели: | Период достижения цели: | Скрин биржи по ссылке: |
|---------------|------------|---------------|--------|---------|------------|------------|---------------------------|--------|-------------------------|---|
| 08.06.18 | Private | Среднесрочный | ETH | Binance | 0,0785 | 0,074 | стоп-лосс | - | - | - |
| 08.06.18 | Криптоключ | Краткосрочный | DGB | Bitrex | 0,0000465 | 0,0000495 | 6,42% | 2 из 6 | 15 часов | https://www.tradingview.com/x/vsnLdH5e/ |
| 09.06.18 | Private | Среднесрочный | EOS | Binance | 0,00187 | 0,0017 | стоп-лосс | - | - | - |
| 09.06.18 | Private | Среднесрочный | STRAT | Binance | - | - | - | - | - | - |
| 11.06.18 | Private | Среднесрочный | SRN | Bitrex | 0,00003286 | 0,0000356 | 8,34% | 2 из 7 | 9 часов | https://www.tradingview.com/x/yfNbukKe/ |
| 12.06.18 | Криптоключ | Среднесрочный | ZIL | Binance | 0,000014 | 0,0000125 | стоп-лосс | - | - | - |
| 13.06.18 | Private | Среднесрочный | MPL | Binance | 0,000275 | 0,0003258 | 18,47% | 3 из 6 | 21 час | https://www.tradingview.com/x/wYopVrip/ |
| 14.06.18 | Private | Среднесрочный | VIB | Bitrex | 0,00001414 | 0,00001496 | 6,08% | 1 из 6 | 5 часов | https://www.tradingview.com/x/Z1wemVzK/ |
| 15.06.18 | Private | Краткосрочный | ADA | Binance | - | - | - | - | - | - |
| 16.06.18 | Private | Среднесрочный | XLM | Binance | 0,0000352 | 0,000033 | стоп-лосс | - | - | - |
| 16.06.18 | Private | Среднесрочный | VIBE | Binance | - | - | - | - | - | - |
| 17.06.18 | Private | Долгосрочный | ICX | Binance | 0,00029 | 0,0002 | стоп-лосс | - | - | - |
| 18.06.18 | Private | Среднесрочный | ELF | Binance | 0,000078 | 0,0000912 | 22,82% | 4 из 4 | 12 дней | https://www.tradingview.com/x/xssjQcow/ |
| 19.06.18 | Private | Среднесрочный | SMART | HiBTC | 0,0000106 | 0,00001527 | 44,05% | 4 из 6 | 4 дня | http://d3.lexi.net/drive/2018/08/05/0010/0617/692841/41/688 |
| 19.06.18 | Private | Краткосрочный | DATA | Binance | 0,00001139 | 0,00001527 | 33,84% | 6 из 6 | 1 день 19 часов | https://www.tradingview.com/x/NVUyPi5J/ |
| 19.06.18 | Private | Среднесрочный | VEN | Binance | 0,000455 | 0,000435 | стоп-лосс | - | - | - |
| 20.06.18 | Private | Среднесрочный | WAVES | Binance | 0,00052 | 0,000561 | 7,88% (активен до 20.07) | 3 из 6 | 1 день | - |
| 20.06.18 | Private | Среднесрочный | MTH | Binance | 0,0000056 | 0,00000878 | 56,71% (активен до 15.07) | 2 из 6 | 14 дней | https://www.tradingview.com/x/pxCyCnAn/ |
| 21.06.18 | Private | Среднесрочный | TRX | Binance | 0,0000068 | 0,000005 | стоп-лосс | - | - | - |
| 21.06.18 | Private | Среднесрочный | STORJ | Binance | 0,00007 | 0,00006383 | 19,76% | 1 из 6 | 12 дней | https://www.tradingview.com/x/i8UFIcHU/ |



Реальные результаты

| Дата сигнала: | Торговая пара | Биржа: | Закупка: | Продажа: | Результат | Достигнутая цель: | Период достижения цели: |
|---------------|---------------|-----------------|------------|------------|-----------|-------------------|-------------------------|
| 20.12.2017 | THC/BTC | Bittrex | 0,00000902 | 0,00002781 | 208,31% | 7 из 7 | 11 дней |
| 20.12.2017 | SYS/BTC | Bittrex | 0,00003269 | 0,00006489 | 98,50% | - | - |
| 20.12.2017 | BAY/BTC | Bittrex | 0,00001554 | 0,0000268 | 72,46% | 7 из 8 | 15 дней |
| 22.12.2017 | WINGS/BTC | Bittrex | 0,00005727 | 0,00012859 | 124,53% | - | 15 дней |
| 22.12.2017 | STRAT/BTC | Bittrex/Binance | 0,0007295 | 0,00131622 | 80,43% | - | 17 дней |
| 24.12.2017 | OMG/USD | Bittrex/Binance | 11,5 | 21 | 82,61% | 5 из 5 | 7 дней |
| 26.12.2017 | THC/BTC | Bittrex | 0,0000189 | 0,000049 | 159,26% | 4 из 4 | 5 дней |
| 29.12.2017 | ADA/BTC | Bittrex/Binance | 0,00002816 | 0,0000705 | 150,36% | 8 из 8 | 6 дней |
| 30.12.2017 | TRX/BTC | Binance | 0,00000247 | 0,000006 | 142,91% | 7 из 7 | 5 дней |
| 02.01.2018 | NEO/BTC | Binance | 0,00562 | 0,00943 | 67,79% | 6 из 6 | 11 дней |
| 05.01.2018 | TNB/BTC | Binance | 0,00001441 | 0,00002231 | 54,82% | 6 из 8 | 4 дня |
| 09.01.2018 | IOC/BTC | Bittrex | 0,000393 | 0,0006 | 52,67% | 6 из 8 | 10 дней |
| 15.01.2018 | TRX | Binance | 0,0000041 | 0,00000801 | 95,37% | - | 3 дня |
| 15.01.2018 | PIVX | Bittrex | 0,000854 | 0,001346 | 57,61% | - | 8 дней |
| 15.02.2018 | VIA | Binance | 0,000367 | 0,000621 | 69,21% | 8 из 8 | 21 день |
| 21.02.2018 | EXCL | Bittrex | 0,0001201 | 0,000181 | 50,71% | 7 из 8 | 8 дней |
| 02.03.2018 | EBST | Bittrex | 0,000023 | 0,000036 | 56,52% | 5 из 5 | 46 дней |
| 10.04.2018 | WAVES | Binance | 0,0005 | 0,00079 | 58,00% | 5 из 5 | 24 дня |
| 13.04.2018 | ADA | Bittrex | 0,000026 | 0,0000416 | 60,00% | 5 из 5 | 19 дней |
| 17.04.2018 | IGNIS | Bittrex | 0,00001115 | 0,000031 | 178% | 4 из 4 | 13 дней |
| 24.04.2018 | BQX | Binance | 0,000325 | 0,0005 | 53,85% | 2 из 3 | 14 дней |
| 05.06.2018 | IOTX | Binance | 0,000005 | 0,00000735 | 46,79% | 2 из 5 | 13 дней |
| 07.06.2018 | CHAT | Binance | 0,0000086 | 0,0000135 | 56,98% | 5 из 5 | 3 дня |
| 25.06.2018 | CMT | Binance | 0,00002155 | 0,0000325 | 50,81% | 6 из 6 | 7 дней |
| 28.06.2018 | APPC | Binance | 0,000025 | 0,000037 | 47,99% | 5 из 5 | 5 дней |



Средняя
ДОХОДНОСТЬ
34%

Средний
срок выхода
на цель
9 дней



ОТЗЫВЫ

Приветствую!

26 Февраля

Торгую 40 дней (с 15 января).
На биттрекс около 10 дней (как
открыли рег. так сразу).

Профит от сигналов составил от 3
до 43% по каждой валюте.
250% если суммировать все
профиты.

С самого начала допустил очень
много ошибок (неочевидных),
например если есть 8 целей, то
после пробития монетой первых
четырёх целей и её откате к цене
закупки я не продавал её, а ждал)
Из-за этого скопилось много монет,
которые очень упали с января. Но
учитывая мизерные вложенные
суммы, меня это не парит.

По вашим сигналам захожу без
опасений. По 8.2 купил три биткоина
теперь жду бычий рынок

12:04

Ещё одним из первых
зарегистрировали на биттрексе по
форму которую вы дали. Успел туда
перевести 1.2 и зайти в zcl по 145

12:05

Спасибо обратную связь! Да, ждём
бычьего тренда и летим в 🚀

12:07 ✓

Кстати очень радует что вы
сообщает когда надо фиксировать
прибыль, я просто очень занят на
работе, когда вы сообщили что
половина целей по допустим fuel и
zcl достигнута я их продал. А на
следующий день цена как я понял
пошла вниз. Так что спасибо вам
большое

12:07



В прошлом месяце начал обучение заработку на криптовалюте по методике Артема Орлова, и уже есть результаты! Причём весьма впечатляющие. Крипта очень круто поменяла мою жизнь - новые цели, новые планы, а главное, что на это все теперь есть новые возможности!

Артем, я Вам скрины чуть позже лично пришлю, не хочу выставлять на всеобщее обозрение 😊

Курс Артема Орлова и Максима Романова явно стоит своих денег, вот что я могу сказать. А ещё он явно стоит того, чтобы его пройти! Вообще не представляю чем бы сейчас занимался, если бы не крипто, серьёзно. Скоро помашу начальнику ручкой и уеду к морю))



Как выбрать
сигналы?





Дорогие
сигналы

Дешевые
сигналы

Русские
сигналы

Не
зарабатывают



AM FORTIS
УПРАВЛЕНИЕ КРИПТОАКТИВАМИ

Наши успехи
в трейдинге



Статистика AMFortis

за 8 месяцев

РЫНОК

| Месяц | Курс USD/BTC | Изменение курса USD/BTC |
|---------------------------------|--------------|-------------------------|
| декабрь | \$ 10 875 | +64% |
| январь | \$ 13 690 | +26% |
| февраль | \$ 10 200 | -25% |
| март | \$ 10 900 | +7% |
| апрель | \$ 6 900 | -37% |
| мая | \$ 9 250 | +34% |
| июнь | \$ 7 518 | -19% |
| июль | \$ 6 400 | -15% |
| август | \$ 7 500 | +17% |
| Доходность BTC/USD 8 мес | | -31% |

AMFortis

| Месяц | Доходность в BTC | Доходность нарастающий итог с учётом комиссии 30% |
|---------------------------------|------------------|---|
| Декабрь | +29% | 1,20 |
| Январь | +18% | 1,35 |
| Февраль | +12% | 1,47 |
| Март | +19% | 1,66 |
| Апрель | +26% | 1,97 |
| Май | +4% | 2,02 |
| Июнь | +6% | 2,11 |
| Июль | +8% | 2,22 |
| Доходность инвестора BTC | | +122% |
| Доходность инвестора USD | | +53% |



| Дата | Пара | Цена покупки | Цена продаж | Profit % |
|----------------------|----------|--------------|-------------|-------------|
| 01.12.2017 | LTCUSD | 98 | 126 | +29% |
| 01.12.2017 | GBGBTC | 1620 | 2200 | +36% |
| 03.12.2017 | ADABTC | 1175 | 1620 | +38% |
| 04.12.2017 | NEOBTC | 0,0037 | 0,0052 | +41% |
| 06.12.2017 | XZCBTC | 380 | 310 | -18% |
| 06.12.2017 | XLMBTC | 550 | 930 | +69% |
| 08.12.2017 | ZECUSDT | 320 | 401 | +25% |
| 12.12.2017 | WAVESBTC | 71000 | 93000 | +31% |
| 14.12.2017 | FCTBTC | 215 | 170 | -21% |
| 16.12.2017 | SYSBTC | 2560 | 2980 | +16% |
| 17.12.2017 | OMGBTC | 76 | 86 | +13% |
| 19.12.2017 | DGBBTC | 230 | 350 | +52% |
| 21.12.2017 | XRPBTC | 5300 | 9100 | +72% |
| 25.12.2017 | NEOUSD | 55 | 83 | +51% |
| 29.12.2017 | GNOBTC | 155 | 170 | +9% |
| Итого Декабрь | | | | +29% |

| Дата | Пара | Цена покупки | Цена продаж | Profit % |
|--------------------------|---------|--------------|-------------|-------------|
| 19.01.2018 | ELFBTC | 0,000128 | 0,00022 | +72% |
| 20.01.2018 | AIONBTC | 0,00047 | 0,00051 | +9% |
| 24.01.2018 | PAYBTC | 0,00023 | 0,00024 | +4% |
| 23.01.2018 | XLMBTC | 0,000046 | 0,000054 | +17% |
| 26.01.2018 | BRDBTC | 0,00015 | 0,000163 | +9% |
| Доходность Январь | | | | +18% |

| Дата | Пара | Цена покупки | Цена продаж | Profit % |
|----------------------|----------|--------------|-------------|-------------|
| 01.02.2018 | BNBBTC | 0,00105 | 0,0012 | +14% |
| 02.02.2018 | ETCBTC | 0,0025 | 0,0029 | +16% |
| 08.02.2018 | IGNISBTC | 0,000025 | 0,00003 | +20% |
| 11.02.2018 | NEOBTC | 0,0122 | 0,0135 | +11% |
| 13.02.2018 | ARDRBTC | 0,000055 | 0,000045 | -18% |
| 16.02.2018 | XVGBTC | 0,00000593 | 0,00000725 | +22% |
| 18.02.2018 | ETCBTC | 0,00307 | 0,00345 | +12% |
| 19.02.2018 | VIBEBTC | 0,000047 | 0,0000495 | +5% |
| 21.02.2018 | ADABTC | 0,0000315 | 0,000034 | +8% |
| 22.02.2018 | MODBTC | 0,0000264 | 0,000031 | +17% |
| 23.02.2018 | LTCUSD | 211 | 219 | +4% |
| 25.02.2018 | XMRUSDT | 265 | 318 | +20% |
| 25.02.2018 | LBCBTC | 0,000033 | 0,000043 | +30% |
| Итого Февраль | | | | +12% |



| Дата | Пара | Цена покупки | Цена продаж | Profit % |
|------------|-----------|--------------|-------------|-------------|
| 01.03.2018 | EXP/BTC | 32000 | 35500 | +11% |
| 03.03.2018 | XEM/BTC | 3500 | 4650 | +33% |
| 12.03.2018 | NCASH/BTC | 380 | 449 | +18% |
| 13.03.2018 | ZIL/BTC | 500 | 645 | +29% |
| 15.03.2018 | ONT/BTC | 21000 | 18000 | -14% |
| 20.03.2018 | OCN/BTC | 90 | 155 | +72% |
| 20.03.2018 | KNC/BTC | 16000 | 17100 | +7% |
| 24.03.2018 | POA/BTC | 4100 | 4950 | +21% |
| 24.03.2018 | ELF/BTC | 7950 | 8500 | +7% |
| 28.03.2018 | CS/BTC | 8600 | 9800 | +14% |
| 31.03.2018 | TNT/BTC | 1100 | 1190 | +8% |
| Итого Март | | | | +19% |

| Дата | Пара | Цена покупки | Цена продажи | Profit % |
|--------------|----------|--------------|--------------|-------------|
| 05.04.2018 | EOS/BTC | 8701 | 11720 | +35% |
| | | | | +21% |
| 08.04.2018 | IOTA/BTC | 15290 | 18435 | |
| 10.04.2018 | SYS/BTC | 4089 | 4717 | +15% |
| 11.04.2018 | WPR/BTC | 1246 | 1424 | +14% |
| 17.04.2018 | TRIG/BTC | 1262 | 1576 | +25% |
| 18.04.2018 | ADX/BTC | 10205 | 20124 | +97% |
| 19.04.2018 | IOST/BTC | 463 | 641 | +38% |
| 23.04.2018 | SNGLS | 1110 | 1310 | +18% |
| 26.04.2018 | ARK/BTC | 38100 | 39900 | +5% |
| 24.04.2018 | ADA/BTC | 3265 | 3588 | +10% |
| 29.04.2018 | LINK/BTC | 5221 | 5811 | +11% |
| Итого Апрель | | | | +26% |



| Пара | Date opened | Date closed | Цена покупки | Цена продажи | Profit % | | | |
|-----------|-------------|-------------|--------------|--------------|----------|------------------|-------------|------------|
| BTC ETH | 05.05.2018 | 05.05.2018 | 0,082 | 0,082425 | +0,5% | | | |
| BTC ZEC | 05.05.2018 | 06.05.2018 | 0,030603 | 0,031042182 | +1,4% | | | |
| BTC DASH | 05.05.2018 | 05.05.2018 | 0,049883 | 0,0512 | +2,6% | | | |
| BTC NEO | 05.05.2018 | 05.05.2018 | 0,00861 | 0,00857055 | -0,5% | | | |
| BTC TRX | 05.05.2018 | 05.05.2018 | 0,00000884 | 0,00000894 | +1,1% | | | |
| BTC ICX | 05.05.2018 | 05.05.2018 | 0,0004417 | 0,000442419 | +0,2% | | | |
| BTC STRAT | 05.05.2018 | 05.05.2018 | 0,00082 | 0,00082616 | +0,8% | | | |
| BTC VIA | 05.05.2018 | 05.05.2018 | 0,000261 | 0,000260484 | -0,2% | | | |
| BTC STORJ | 05.05.2018 | 05.05.2018 | 0,00012209 | 0,000121679 | -0,3% | | | |
| BTC QTUM | 05.05.2018 | 05.05.2018 | 0,002285 | 0,002273842 | -0,5% | 00987 | 0,00000887 | -10,1% |
| BTC PPT | 05.05.2018 | 05.05.2018 | 0,0021086 | 0,0021418 | +1,6% | 16991 | 0,00187 | +10,1% |
| BTC ARN | 05.05.2018 | 05.05.2018 | 0,00018918 | 0,00018791 | -0,7% | 01429 | 0,001570392 | +9,9% |
| BTC ETC | 05.05.2018 | 05.05.2018 | 0,002312 | 0,002307 | -0,2% | 01696 | 0,0018666 | +10,1% |
| BTC VEN | 11.05.2018 | 12.05.2018 | 0,000544 | 0,000533954 | -1,8% | 216,42 | 7226,29 | +0,1% |
| BTC GTO | 12.05.2018 | 15.05.2018 | 0,000036 | 0,0000377 | +4,7% | 1,9421 | 13,1649 | +10,2% |
| BTC EOS | 21.05.2018 | 02.06.2018 | 0,0015901 | 0,00194 | +22,0% | 11363 | 53,8891421 | +9,8% |
| USDT BTC | 21.05.2018 | 21.05.2018 | 8383,23 | 8380,905165 | 0,0% | 06801 | 0,007478185 | +10,0% |
| USDT BTC | 21.05.2018 | 21.05.2018 | 8417,38 | 8380,403832 | -0,4% | 67544 | 0,00184305 | +10,0% |
| USDT BTC | 22.05.2018 | 22.05.2018 | 8215,02 | 8203,463971 | -0,1% | 7060 | 7774,56 | +10,1% |
| BTC ZIL | 22.05.2018 | 22.05.2018 | 0,0000175 | 1,76119E-05 | +0,6% | 7063 | 7766,87 | +10,0% |
| USDT LTC | 22.05.2018 | 22.05.2018 | 132,03 | 131,0060599 | -0,8% | 16359 | 0,0018039 | +10,3% |
| USDT BTC | 23.05.2018 | 23.05.2018 | 7862,13 | 7847,309092 | -0,2% | 91562 | 12,79049194 | +9,7% |
| BTC EOS | 23.05.2018 | 23.05.2018 | 0,0013954 | 0,001409379 | +1,0% | 33068 | 0,0017956 | +10,0% |
| USDT BTC | 23.05.2018 | 23.05.2018 | 7609,4 | 7588,68219 | -0,3% | 06729 | 0,007402 | +10,0% |
| BTC EOS | 23.05.2018 | 23.05.2018 | 0,0013931 | 0,001400765 | +0,6% | 01364 | 0,0015 | +10,0% |
| BTC GTO | 23.05.2018 | 23.05.2018 | 0,00003286 | 3,30571E-05 | +0,6% | 7052 | 7766,93 | +10,1% |
| USDT ETH | 23.05.2018 | 23.05.2018 | 574,45 | 577,45 | +0,5% | 1,5617 | 12,75531374 | +10,3% |
| ETH TRIG | 23.05.2018 | 27.05.2018 | 0,00131 | 0,001445 | +10,3% | 1,6168 | 12,7726 | +9,9% |
| BTC ZIL | 24.05.2018 | 28.05.2018 | 0,00001635 | 0,00001463 | -10,5% | 47,756 | 52,4 | +9,7% |
| BTC TRX | 25.05.2018 | 27.05.2018 | 0,00000937 | 9,52419E-06 | +1,6% | 0,000163947 | 0,000172619 | +5,3% |
| BTC RLC | 25.05.2018 | 26.05.2018 | 0,000244932 | 0,000275466 | +12,5% | 0,000163264 | 0,000172619 | +5,7% |
| BTC RLC | 25.05.2018 | 26.05.2018 | 0,000245115 | 0,000275712 | +12,5% | 11,86146839 | 13,3 | +12,1% |
| BTC ZRX | 29.05.2018 | 30.05.2018 | 0,000163264 | 0,000172619 | +5,7% | 12,2518 | 13,7778 | +12,5% |
| BTC ZRX | 29.05.2018 | 30.05.2018 | 0,000163264 | 0,000172619 | +5,7% | 12,2921 | 13,5307 | +10,1% |
| USDT EOS | 29.05.2018 | 02.06.2018 | 11,86146839 | 13,3 | +12,1% | 3,159E-05 | 0,00003463 | +9,6% |
| USDT EOS | 29.05.2018 | 02.06.2018 | 12,2518 | 13,7778 | +12,5% | 0,00003159 | 0,00003463 | +9,6% |
| USDT EOS | 30.05.2018 | 02.06.2018 | 12,2921 | 13,5307 | +10,1% | 0,00001517 | 0,00001639 | +8,0% |
| USDT EOS | 30.05.2018 | 02.06.2018 | 12,2921 | 13,5307 | +10,1% | 0,00001517 | 0,00001639 | +8,0% |
| BTC THETA | 31.05.2018 | 01.06.2018 | 3,159E-05 | 0,00003463 | +9,6% | 0,00001517 | 0,00001639 | +8,0% |
| BTC THETA | 31.05.2018 | 01.06.2018 | 0,00003159 | 0,00003463 | +9,6% | 0,00001517 | 0,00001639 | +8,0% |
| BTC ZIL | 31.05.2018 | 03.06.2018 | 0,00001517 | 0,00001639 | +8,0% | 0,00001517 | 0,00001639 | +8,0% |
| BTC ZIL | 31.05.2018 | 03.06.2018 | 0,00001517 | 0,00001639 | +8,0% | 0,00001517 | 0,00001639 | +8,0% |
| BTC ZIL | 31.05.2018 | 03.06.2018 | 0,00001517 | 0,00001639 | +8,0% | | | |
| | | | | | | Итого Май | | +4% |



| Пара | Date open | Date close | Цена покупки | Цена продажи | Profit % |
|-------------------|------------|------------|--------------|--------------|------------|
| USDT_BTC | 24.06.2018 | 30.06.2018 | 5839,492673 | 6426,388372 | +10,1% |
| USDT_BTC | 24.06.2018 | 30.06.2018 | 5839,890311 | 6425,81 | +10,0% |
| USDT_BTC | 28.06.2018 | 02.07.2018 | 6013,97 | 6610,32 | +9,9% |
| USDT_BTC | 22.06.2018 | 22.06.2018 | 6129,5 | 6144,81 | +0,2% |
| BNB_POA | 22.06.2018 | 22.06.2018 | 0,01217 | 0,012147227 | -0,2% |
| BTC_BNB | 22.06.2018 | 24.06.2018 | 0,002536002 | 0,002381205 | -6,1% |
| USDT_BTC | 13.06.2018 | 22.06.2018 | 6425,99 | 6395,242618 | -0,5% |
| USDT_EOS | 24.06.2018 | 03.07.2018 | 7,245 | 8,8138 | +21,7% |
| BTC_BNB | 11.06.2018 | 16.06.2018 | 0,002203 | 0,0024246 | +10,1% |
| USDT_BTC | 19.06.2018 | 22.06.2018 | 6711 | 6500 | -3,1% |
| USDT_BTC | 12.06.2018 | 20.06.2018 | 6540 | 6633,969181 | +1,4% |
| USDT_BTC | 19.06.2018 | 22.06.2018 | 6696,969896 | 6492,41 | -3,1% |
| USDT_BTC | 12.06.2018 | 20.06.2018 | 6512,602972 | 6633,36 | +1,9% |
| BTC_IOTX | 12.06.2018 | 12.06.2018 | 0,0000058 | 0,0000064 | +10,3% |
| USDT_BTC | 13.06.2018 | 14.06.2018 | 6249,99 | 6378,37 | +2,1% |
| USDT_BTC | 13.06.2018 | 14.06.2018 | 6250 | 6378 | +2,0% |
| USDT_BTC | 13.06.2018 | 14.06.2018 | 6319,562199 | 6373,249882 | +0,8% |
| USDT_BTC | 29.06.2018 | 30.06.2018 | 5883,441134 | 6480 | +10,1% |
| BTC_IOTX | 02.07.2018 | 03.07.2018 | 0,0000048 | 5,00229E-06 | +4,2% |
| BTC_MFT | 07.06.2018 | 09.07.2018 | 0,00000242 | 0,00000367 | +51,7% |
| USDT_BTC | 17.06.2018 | 22.06.2018 | 6490,9 | 6300,33 | -2,9% |
| USDT_BTC | 17.06.2018 | 22.06.2018 | 6487,63 | 6300,33 | -2,9% |
| BTC_WAN | 30.06.2018 | 02.07.2018 | 0,0003639 | 0,0004006 | +10,1% |
| BTC_QKC | 08.07.2018 | 08.07.2018 | 0,0001307 | 1,43682E-05 | +9,9% |
| USDT_BTC | 09.07.2018 | 09.07.2018 | 6689,37 | 6706,69 | +0,3% |
| BTC_ONT | 09.07.2018 | 09.07.2018 | 0,00062889 | 0,000618636 | -1,6% |
| BNB_ZIL | 10.07.2018 | 10.07.2018 | 0,005509 | 0,005494967 | -0,3% |
| BNB_OST | 10.07.2018 | 10.07.2018 | 0,005174 | 0,00518469 | +0,2% |
| USDT_BTC | 12.07.2018 | 12.07.2018 | 6176,72 | 6178 | +0,0% |
| BNB_ZIL | 12.07.2018 | 12.07.2018 | 0,005324 | 0,005311419 | -0,2% |
| BTC_BLZ | 24.06.2018 | 02.07.2018 | 0,00003468 | 0,00005153 | +48,6% |
| ELF_BTC | 24.06.2018 | 03.07.2018 | 0,00007946 | 0,00011322 | +42,8% |
| Итого Июнь | | | | | +6% |



| Пара | Date opene | Date close | Цена покупк | Цена прода | Profit % |
|-----------|------------|------------|-------------------|------------|------------|
| BTC_ZIL | 25.07.2018 | 26.07.2018 | 0,00 | 0,00 | +3,1% |
| USDT_BNB | 25.07.2018 | 27.07.2018 | 13,28 | 13,56 | +2,1% |
| BTC_QKC | 25.07.2018 | 26.07.2018 | 0,00 | 0,00 | +9,3% |
| USDT_BNB | 20.07.2018 | 25.07.2018 | 12,22 | 13,44 | +10,0% |
| USDT_BNB | 24.07.2018 | 25.07.2018 | 12,14 | 13,34 | +9,9% |
| USDT_BNB | 24.07.2018 | 25.07.2018 | 12,10 | 13,25 | +9,5% |
| USDT_EOS | 20.07.2018 | 24.07.2018 | 8,17 | 8,55 | +4,7% |
| USDT_BTC | 24.07.2018 | 24.07.2018 | 8 182,87 | 8 170,00 | -0,2% |
| USDT_BTC | 19.07.2018 | 19.07.2018 | 7 450,00 | 7 447,96 | 0,0% |
| USDT_BTC | 22.07.2018 | 23.07.2018 | 7 459,51 | 7 695,38 | +3,2% |
| USDT_BTC | 20.07.2018 | 20.07.2018 | 7 338,97 | 7 333,10 | -0,1% |
| BTC_BNB | 18.07.2018 | 18.07.2018 | 0,00 | 0,00 | -0,1% |
| USDT_NEO | 18.07.2018 | 18.07.2018 | 39,50 | 39,42 | -0,2% |
| USDT_TRX | 17.07.2018 | 17.07.2018 | 0,04 | 0,04 | +8,6% |
| USDT_BNB | 16.07.2018 | 17.07.2018 | 13,22 | 13,53 | +2,3% |
| USDT_EOS | 17.07.2018 | 17.07.2018 | 8,07 | 8,90 | +10,3% |
| BNB_EOS | 16.07.2018 | 16.07.2018 | 0,59 | 0,61 | +4,4% |
| USDT_EOS | 16.07.2018 | 16.07.2018 | 7,84 | 8,06 | +2,7% |
| USDT_ETC | 16.07.2018 | 16.07.2018 | 17,18 | 17,38 | +1,2% |
| USDT_ICX | 15.07.2018 | 16.07.2018 | 1,40 | 1,47 | +5,2% |
| USDT_EOS | 15.07.2018 | 16.07.2018 | 7,13 | 7,86 | +10,2% |
| USDT_NEO | 14.07.2018 | 14.07.2018 | 32,40 | 32,34 | -0,2% |
| BTC_QKC | 14.07.2018 | 14.07.2018 | 0,00 | 0,00 | -1,2% |
| BNB_EOS | 13.07.2018 | 13.07.2018 | 0,57 | 0,57 | -0,1% |
| XLM_BTC | 13.07.2018 | 19.07.2018 | 0,00 | 0,00 | +31,0% |
| ZEC_USDT | 13.07.2018 | 19.07.2018 | 163,34 | 217,08 | +32,9% |
| IOTA_USDT | 13.07.2018 | 18.07.2018 | 0,98 | 1,12 | +14,8% |
| | | | Итого Июль | | +8% |



На чем вы можете попасться?



Мы, русские, не
обманываем
друг друга



Осторожно, самообучение!



Что-то пошло не так...



Остерегайтесь учителей





Мы за честность





ОТЗЫВЫ НАШИХ УЧЕНИКОВ



Самая крутая штука в вашем курсе - поддержка куратора. Я вообще не знаю что бы делала без этого, потому что бывает сложновато усвоить информацию в таком объёме. Елене отдельное спасибо за терпение и отзывчивость!

Раньше покупал в криптоключе сигналы (кстати, одни из лучших), поэтому знаком с ними давно, как только узнал про обучение, сразу приобрёл доступ к пакету голд. Советую.

Во-первых очень крутая теоретическая часть, во-вторых даже если что-то не понял, можно спросить или попросить объяснить ещё раз, ну и в-третьих это бонусный доступ к премиум сигналам. Считаю приобретение этого курса своей самой удачной инвестицией.



ЛУЧШИЙ ДЕНЬ —
СЕГОДНЯ!



Чего мы
хотим
избежать?



Статистика реальной жизни



45% не
доживут до
пенсии



86% не
имеют
сбережений



63% не верят
государству



К чему мы стремимся?

Уверенность в
завтрашнем дне 



Сбережения 



Стабильность 



Отдых 





Что мы получаем?

Близкие



Развитие



Окружение





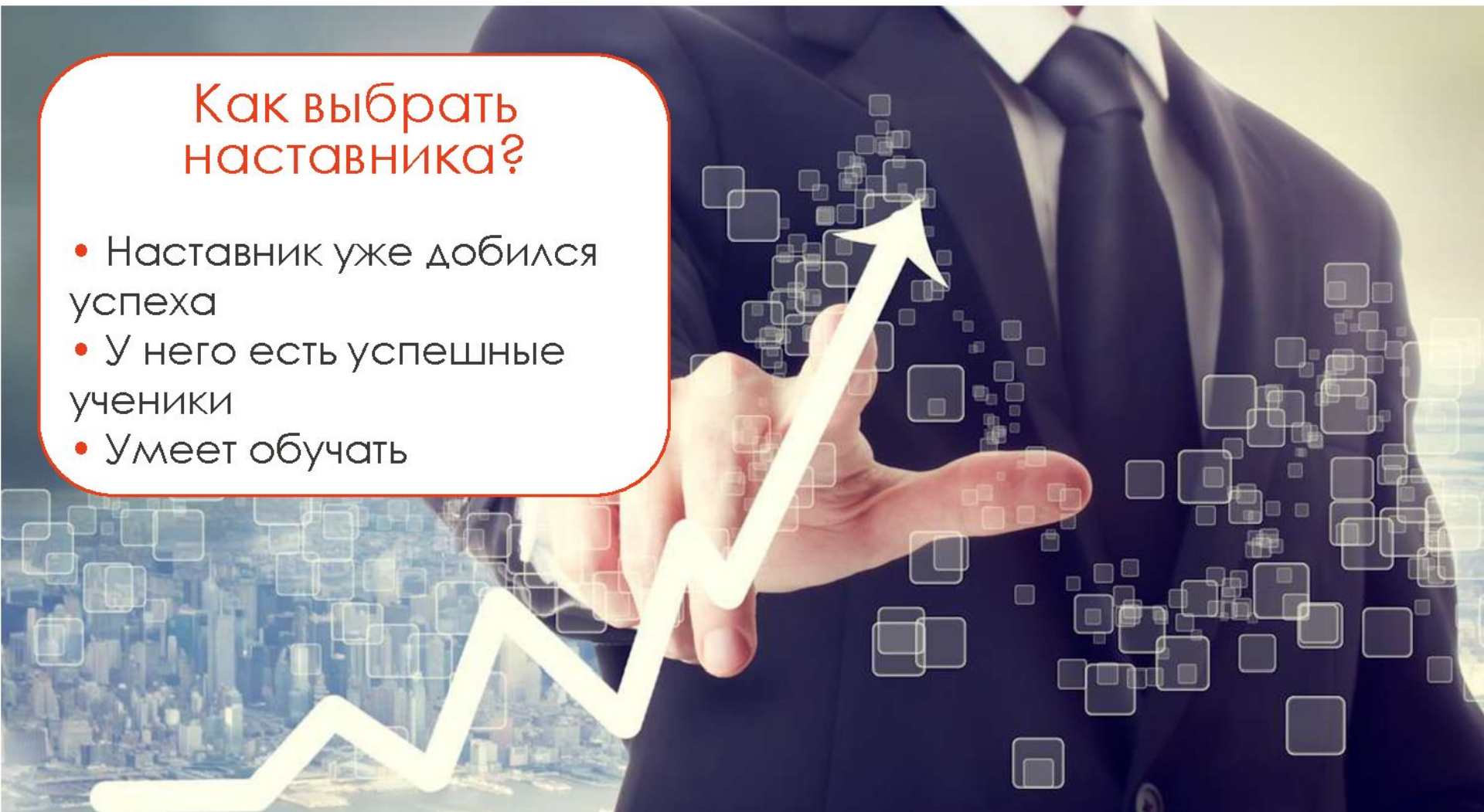
Кто такой
крутой
наставник?



Наставник – 90% успеха

Как выбрать наставника?

- Наставник уже добился успеха
- У него есть успешные ученики
- Умеет обучать





Где гарантии?





Результаты



Пара /

| Дата | Тип | Пара | Тип | Цена | Объём | Сумма | Комиссия |
|---------------------|----------------|---------|---------|------------|---------------|------------|----------------|
| 2018-07-04 02:16:45 | Валютный обмен | ELF/ETH | Продать | 0.00166811 | 1289.00000000 | 2.15013379 | 0.00430038 ETH |
| 2018-07-04 02:16:44 | Валютный обмен | ELF/ETH | Продать | 0.00166811 | 2409.00000000 | 4.01847699 | 0.00803695 ETH |
| 2018-07-04 02:16:43 | Валютный обмен | ELF/ETH | Продать | 0.00166811 | 3079.00000000 | 5.10611069 | 0.01027222 ETH |
| 2018-07-04 02:16:43 | Валютный обмен | ELF/ETH | Продать | 0.00166811 | 1409.00000000 | 2.36911069 | 0.00473744 ETH |
| 2018-07-04 02:16:43 | Валютный обмен | ELF/ETH | Продать | 0.00166811 | 1409.00000000 | 2.36911069 | 0.00473744 ETH |
| 2018-07-04 02:16:43 | Валютный обмен | ELF/ETH | Продать | 0.00166811 | 1409.00000000 | 2.36911069 | 0.00473744 ETH |
| 2018-07-04 02:16:43 | Валютный обмен | ELF/ETH | Продать | 0.00166811 | 1409.00000000 | 2.36911069 | 0.00473744 ETH |
| 2018-07-04 02:16:42 | Валютный обмен | ELF/ETH | Продать | 0.00166811 | 1409.00000000 | 2.36911069 | 0.00473744 ETH |
| 2018-06-24 16:49:43 | Валютный обмен | ELF/ETH | Купить | 0.00108000 | 1000.00000000 | 1.08000000 | 0.00216000 ELF |
| 2018-06-24 16:49:43 | Валютный обмен | ELF/ETH | Купить | 0.00108000 | 1000.00000000 | 1.08000000 | 0.00216000 ELF |

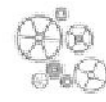
60%

60%
за 10 дней
2190%
за 365 дней

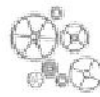


Обучение окупается
в первый месяц





Как работает
обучение?




Уникальная пятишаговая система





Теория



Практика





Поддержка





ОПЫТ



КОМЬЮНИТИ



**ЕДИНСТВЕННЫЙ
ЗАРАБОТОК?**





| Тарифная таблица | Стандарт 21 000 р. | Голд 39 000 р. | Платинум 120 000 р. |
|--|-----------------------|-------------------|------------------------|
| Механизмы работы криптовалюты | ✓ | ✓ | ✓ |
| Биржевые и холодные кошельки | ✓ | ✓ | ✓ |
| Ввод и вывод средств | ✓ | ✓ | ✓ |
| Биткойн, эфир, альткойны | ✓ | ✓ | ✓ |
| Майнинг | ✓ | ✓ | ✓ |
| Основы и способы трейдинга | ✓ | ✓ | ✓ |
| ICO. Как заработать до 10X. Bounty и AirDrop | ✓ | ✓ | ✓ |
| Основы инвестирования | ✓ | ✓ | ✓ |
| Начало работы с минимальными вложениями | ✓ | ✓ | ✓ |
| Разбор 5 топовых валют | ✓ | ✓ | ✓ |
| Основы составления криптопортфеля | ✓ | ✓ | ✓ |
| Шиткойны. Обзор и способы заработка | ✓ | ✓ | ✓ |
| Доступ в закрытую группу и чат | ✓ | ✓ | ✓ |
| Необходимые документы и чек-листы | ✓ | ✓ | ✓ |
| Премиум-сигналы | 1 мес. | 3 мес. | Бессрочно |



| Тарифная таблица | Стандарт 21 000 р. | Голд 39 000 р. | Платинум 120 000 р. |
|--|-----------------------|-------------------|------------------------|
| Продвинутый трейдинг | × | ✓ | ✓ |
| Продвинутый майнинг | × | ✓ | ✓ |
| Основы инвестиций средних сумм (от 100к) | × | ✓ | ✓ |
| Криптовалютные стартапы | × | ✓ | ✓ |
| Личный куратор | × | ✓ | ✓ |
| Вебинары обратной связи | × | ✓ | ✓ |
| Крупные инвестиции | × | × | ✓ |
| Полное сопровождение одной сделки | × | × | ✓ |
| Способы легализации доходов | × | × | ✓ |
| Налоговая оптимизация | × | × | ✓ |
| Способы работы на рынке при блокировке в РФ | × | × | ✓ |
| Составление криптовалютного портфеля под ключ | × | × | ✓ |
| Как создать автономный процесс получения пассивного дохода | × | × | ✓ |
| Возможность получения личной консультации с автором | × | × | ✓ |



Как
оплатить?



Партнерство





Артем Орлов
совместно с проектом
Криптоключ



**КАК ВЫРАСТИТЬ КАПИТАЛ
И ГАРАНТИРОВАННО ЗАРАБОТАТЬ
1000 % ГОДОВЫХ
НА КРИПТОВАЛЮТЕ.**

Самый безопасный и быстрый способ на рынке

2018 г.

К



100 000
рублей



| Тарифная таблица | Стандарт 21 000 р. | Голд 39 000 р. | Платинум 120 000 р. |
|--|-----------------------|-------------------|------------------------|
| Механизмы работы криптовалюты | ✓ | ✓ | ✓ |
| Биржевые и холодные кошельки | ✓ | ✓ | ✓ |
| Ввод и вывод средств | ✓ | ✓ | ✓ |
| Биткойн, эфир, альткойны | ✓ | ✓ | ✓ |
| Майнинг | ✓ | ✓ | ✓ |
| Основы и способы трейдинга | ✓ | ✓ | ✓ |
| ICO. Как заработать до 10X. Bounty и AirDrop | ✓ | ✓ | ✓ |
| Основы инвестирования | ✓ | ✓ | ✓ |
| Начало работы с минимальными вложениями | ✓ | ✓ | ✓ |
| Разбор 5 топовых валют | ✓ | ✓ | ✓ |
| Основы составления криптопортфеля | ✓ | ✓ | ✓ |
| Шиткойны. Обзор и способы заработка | ✓ | ✓ | ✓ |
| Доступ в закрытую группу и чат | ✓ | ✓ | ✓ |
| Необходимые документы и чек-листы | ✓ | ✓ | ✓ |
| Премиум-сигналы | 1 мес. | 3 мес. | Бессрочно |



| Тарифная таблица | Стандарт 21 000 р. | Голд 39 000 р. | Платинум 120 000 р. |
|--|-----------------------|-------------------|------------------------|
| Продвинутый трейдинг | × | ✓ | ✓ |
| Продвинутый майнинг | × | ✓ | ✓ |
| Основы инвестиций средних сумм (от 100к) | × | ✓ | ✓ |
| Криптовалютные стартапы | × | ✓ | ✓ |
| Личный куратор | × | ✓ | ✓ |
| Вебинары обратной связи | × | ✓ | ✓ |
| Крупные инвестиции | × | × | ✓ |
| Полное сопровождение одной сделки | × | × | ✓ |
| Способы легализации доходов | × | × | ✓ |
| Налоговая оптимизация | × | × | ✓ |
| Способы работы на рынке при блокировке в РФ | × | × | ✓ |
| Составление криптовалютного портфеля под ключ | × | × | ✓ |
| Как создать автономный процесс получения пассивного дохода | × | × | ✓ |
| Возможность получения личной консультации с автором | × | × | ✓ |



100 000
рублей



Наш опыт – ваш успех!



The background of the slide is a collage of Bitcoin-related imagery. It features several stacks of gold-colored Bitcoin coins, some individual coins, and a smartphone. Overlaid on this is a network of glowing orange lines connecting various points, suggesting a digital or blockchain network.

СПАСИБО