


# Тематическая неделя по ПДД



## Азбука ЮНОГО пешехода

Подготовила воспитатель:  
Скрягина Н.А.

# Как устроена улица?

Улица состоит из проезжей части и тротуаров. Проезжая часть предназначена для передвижения транспорта. Тротуар – это пешеходная дорожка.



- ❖ Тротуар и переходы, ваше место пешеходы!
- ❖ Где передвигаются машины?
- ❖ Где идут пешеходы?

# Где переходим проезжую часть?


Можно перейти только по пешеходному переходу на зелёный сигнал светофора.



Пешеходный переход – это участок проезжей части, который предназначен для движения пешеходов через дорогу.

- ❖ Как найти на улице пешеходный переход?
- ❖ Что изображено на знаке ?

**Зебра-это не лошадка,  
Пешеходный переход.  
Он дает возможность людям,  
Безопасности проход!**



Нас в подземный  
переход-  
безопасный путь

ведет!




# Для чего нужен светофор?




Светофор регулирует  
дорожное движение.

Начинаем разговор  
Про трёхглазый светофор.  
Он не зря горит над нами  
Разноцветными огнями.

**ЕСЛИ СВЕТ  
зажегся  
красный,  
Значит  
двигаться  
ОПАСНО!**



ЖЕЛТЫМ  
ПОДОЖДИ  
ЧУТЬ-ЧУТЬ,  
Будь ГОТОВ  
ПРОДОЛЖИТЬ  
ПУТЬ!






А зеленый  
загорит-  
В путь  
отправиться  
ведит!



На дороге не играй!

ПРАВИЛА ТЫ СОБЛЮДАЙ!

Дорога не место для игры!





Делаем ребятам  
Предостереженье:  
Выучите срочно  
Правила движения.  
Чтоб не волновались  
Каждый день родители,  
Чтоб спокойно мчались  
Улицей водители!

*Ю.Яковлев*

# ФОТООТЧЕТ


















Спасибо за внимание!