

ИНВЕСТИЦИИ В БЬЮТИ- ИНДУСТРИЮ

как это работает и сколько на этом заработать

ПРИВЕТ!

Меня зовут Тимур, ник на форуме Darkovitz, продаю под маркой Mr.Kush

Сегодня я расскажу стратегию на ближайшее будущее и как вы сможете помочь в реализации этих планов.

Данная презентация и не только несет предложение для потенциальных инвесторов, а так же как идея для тех кто планирует запускать бизнес в бьюти-нише или кто уже продает и планирует расширять ассортимент.

ИНВЕСТИЦИИ

Мы ищем инвестиции под 3% в месяц (36% годовых) для того чтобы привезти контейнером товары из Китая. Есть несколько групп товаров, которые можно добавить в ассортимент и за счет них увеличить продажи. В среднем на привоз 1-го контейнера нужно 4-5млн рублей, с которых можно сделать еще 3-4 прибыли.

МАГАЗИН БЬЮТИ

Помимо инвестиций я приглашаю рассмотреть нашу нишу для запуска в своем городе
Вы можете так же участвовать в совместной закупке по самой «вкусной» цене, и получать маржинальные товар для продажи в своем городе

ПЕДИКЮРНЫЕ И КОСМЕТОЛОГИЧЕСКИЕ КРЕСЛА С МОТОРАМИ

Самая выгодная группа товаров - та, что уже продается! в Средне мы продаем в месяц около 200 педикюрных кресел почти на 2.5 млн руб.

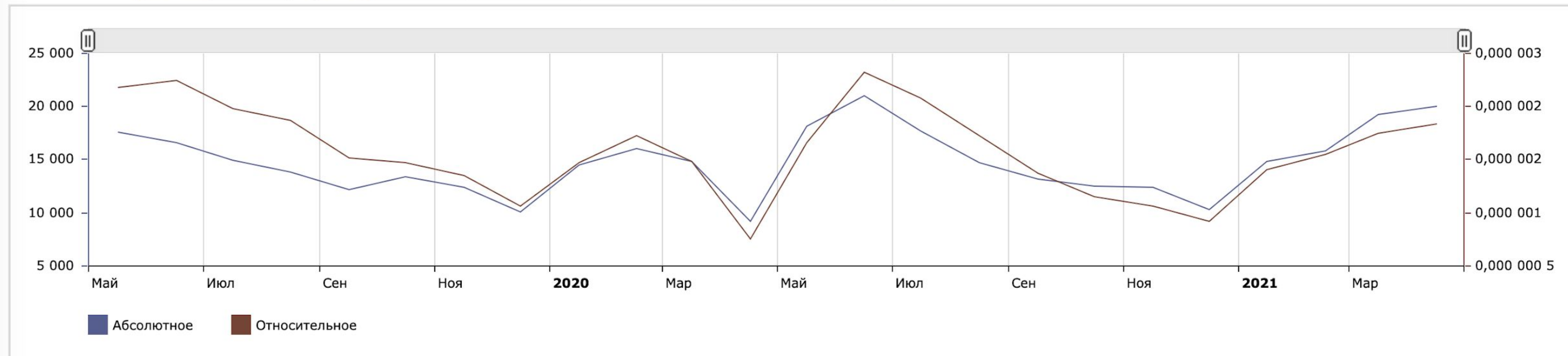
Сейчас мы идем на пути расширения ассортимента в этой группе товаров. Если привезти контейнером 100-130 кресел можно сделать лучшую розничную и оптовую цену, хорошую маржу и увеличить средний чек в 4 раза

ПО запросам на вордстат можете увидеть как их количество растет, и спрос стабильный

закупочная стоимость 30-90 тысяч р если привести контейнером.Розница 55-200т

История показов по фразе «педикюрное кресло»

Группировать по: месяц неделя Все Десктопы Мобильные Только телефоны Только планшеты ?



Период	Абсолютное	Относительное ?	Период	Абсолютное	Относительное ?
01.05.2019 - 31.05.2019	17 584	0,000 002 178 859	01.05.2020 - 31.05.2020	18 095	0,000 001 659 502
01.06.2019 - 30.06.2019	16 644	0,000 002 251 354	01.06.2020 - 30.06.2020	21 060	0,000 002 325 457
01.07.2019 - 31.07.2019	14 891	0,000 001 984 802	01.07.2020 - 31.07.2020	17 745	0,000 002 075 903
01.08.2019 - 31.08.2019	13 850	0,000 001 867 560	01.08.2020 - 31.08.2020	14 690	0,000 001 726 085
01.09.2019 - 30.09.2019	12 174	0,000 001 517 518	01.09.2020 - 30.09.2020	13 196	0,000 001 369 328
01.10.2019 - 31.10.2019	13 424	0,000 001 476 318	01.10.2020 - 31.10.2020	12 543	0,000 001 148 167
01.11.2019 - 30.11.2019	12 373	0,000 001 353 016	01.11.2020 - 30.11.2020	12 391	0,000 001 064 107
01.12.2019 - 31.12.2019	10 085	0,000 001 066 659	01.12.2020 - 31.12.2020	10 298	0,000 000 917 916
01.01.2020 - 31.01.2020	14 534	0,000 001 469 007	01.01.2021 - 31.01.2021	14 886	0,000 001 403 980
01.02.2020 - 29.02.2020	16 096	0,000 001 721 102	01.02.2021 - 28.02.2021	15 779	0,000 001 554 785
01.03.2020 - 31.03.2020	14 829	0,000 001 484 011	01.03.2021 - 31.03.2021	19 260	0,000 001 743 716
01.04.2020 - 30.04.2020	9 212	0,000 000 759 200	01.04.2021 - 30.04.2021	20 078	0,000 001 834 975



★★★★★
Кресло педикюрное,
механика P13
16 200 руб./шт



★★★★★
Педикюрное кресло
Премиум P20
105 300 руб./шт

多角度调节展示



★★★★★
Педикюрное кресло
Премиум P33
108 050 руб./шт



★★★★★
Педикюрное кресло
Премиум P22
116 300 руб./шт

ПАРИКМАХЕРСКИЕ И БАРБЕР КРЕСЛА

Одна из самых живучих и выгодных для вложений тем - оборудование для парикмахерских. Думаю объяснять не надо, что люди будут стричься всегда, и если грамотно зайти на этот рынок, можно отхватить большую долю пирога

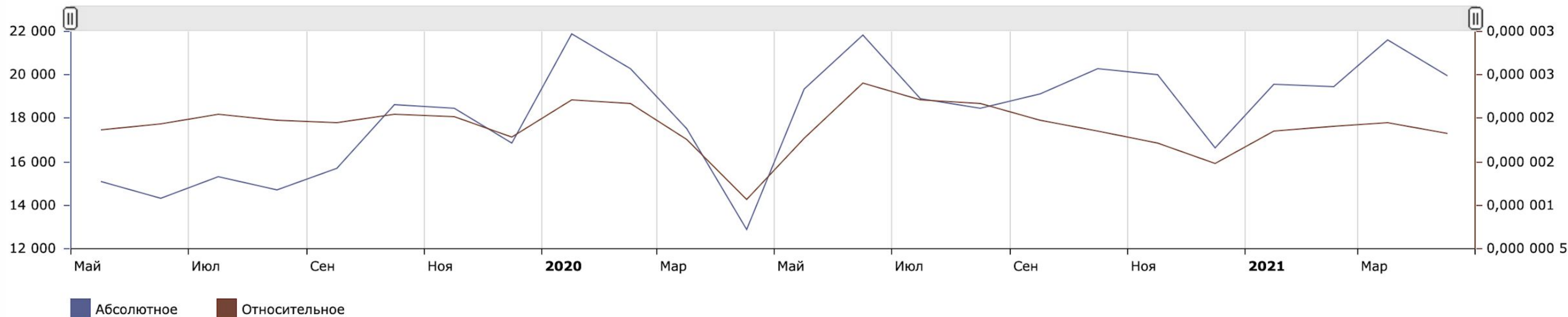
Стоимость 10-90т , розница 15-170т





История показов по фразе «парикмахерское кресло»

Группировать по:
 месяц
неделя
Все
Десктопы
Мобильные
Только телефоны
Только планшеты



Период	Абсолютное	Относительное ?	Период	Абсолютное	Относительное ?
01.05.2019 - 31.05.2019	15 117	0,000 001 873 169	01.05.2020 - 31.05.2020	19 324	0,000 001 772 214
01.06.2019 - 30.06.2019	14 342	0,000 001 939 974	01.06.2020 - 30.06.2020	21 831	0,000 002 410 591
01.07.2019 - 31.07.2019	15 331	0,000 002 043 449	01.07.2020 - 31.07.2020	18 922	0,000 002 213 595
01.08.2019 - 31.08.2019	14 710	0,000 001 983 524	01.08.2020 - 31.08.2020	18 474	0,000 002 170 708
01.09.2019 - 30.09.2019	15 675	0,000 001 953 926	01.09.2020 - 30.09.2020	19 119	0,000 001 983 949
01.10.2019 - 31.10.2019	18 656	0,000 002 051 713	01.10.2020 - 31.10.2020	20 285	0,000 001 856 858
01.11.2019 - 30.11.2019	18 478	0,000 002 020 612	01.11.2020 - 30.11.2020	20 034	0,000 001 720 469
01.12.2019 - 31.12.2019	16 841	0,000 001 781 220	01.12.2020 - 31.12.2020	16 645	0,000 001 483 658
01.01.2020 - 31.01.2020	21 895	0,000 002 213 011	01.01.2021 - 31.01.2021	19 580	0,000 001 846 697
01.02.2020 - 29.02.2020	20 305	0,000 002 171 159	01.02.2021 - 28.02.2021	19 440	0,000 001 915 522
01.03.2020 - 31.03.2020	17 549	0,000 001 756 214	01.03.2021 - 31.03.2021	21 594	0,000 001 955 026
01.04.2020 - 30.04.2020	12 881	0,000 001 061 578	01.04.2021 - 30.04.2021	19 948	0,000 001 823 094

История показов по фразе «парикмахерская мойка»

Группировать по:

месяц

неделя

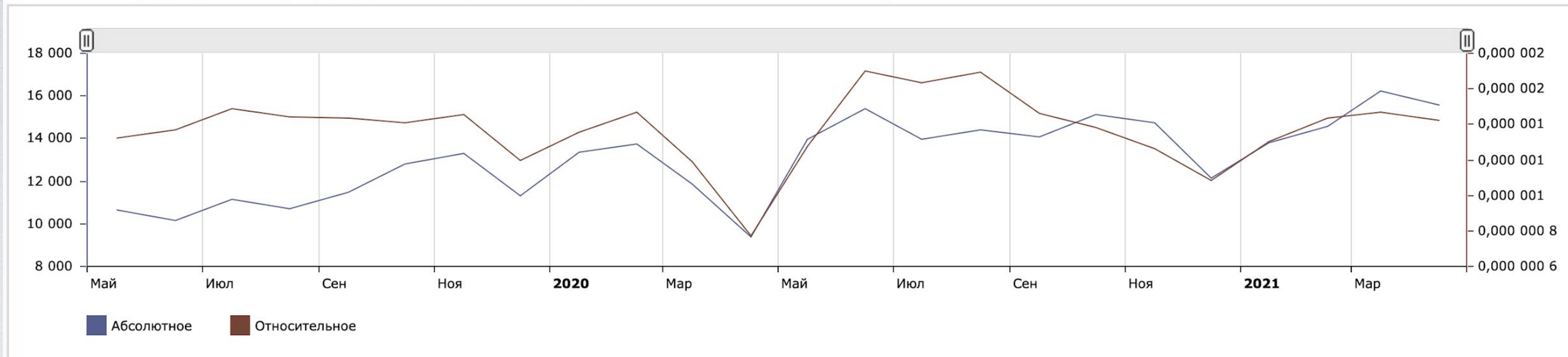
Все

Десктопы

Мобильные

Только телефоны

Только планшеты



Период	Абсолютное	Относительное [?]	Период	Абсолютное	Относительное [?]
01.05.2019 - 31.05.2019	10 670	0,000 001 322 135	01.05.2020 - 31.05.2020	13 942	0,000 001 278 628
01.06.2019 - 30.06.2019	10 129	0,000 001 370 101	01.06.2020 - 30.06.2020	15 427	0,000 001 703 458
01.07.2019 - 31.07.2019	11 171	0,000 001 488 968	01.07.2020 - 31.07.2020	13 987	0,000 001 636 272
01.08.2019 - 31.08.2019	10 708	0,000 001 443 887	01.08.2020 - 31.08.2020	14 433	0,000 001 695 887
01.09.2019 - 30.09.2019	11 494	0,000 001 432 754	01.09.2020 - 30.09.2020	14 072	0,000 001 460 230
01.10.2019 - 31.10.2019	12 784	0,000 001 405 934	01.10.2020 - 31.10.2020	15 119	0,000 001 383 970
01.11.2019 - 30.11.2019	13 305	0,000 001 454 933	01.11.2020 - 30.11.2020	14 714	0,000 001 263 601
01.12.2019 - 31.12.2019	11 312	0,000 001 196 435	01.12.2020 - 31.12.2020	12 138	0,000 001 081 925
01.01.2020 - 31.01.2020	13 384	0,000 001 352 772	01.01.2021 - 31.01.2021	13 827	0,000 001 304 100
01.02.2020 - 29.02.2020	13 743	0,000 001 469 502	01.02.2021 - 28.02.2021	14 581	0,000 001 436 740
01.03.2020 - 31.03.2020	11 876	0,000 001 188 489	01.03.2021 - 31.03.2021	16 246	0,000 001 470 841
01.04.2020 - 30.04.2020	9 400	0 000 000 774 694	01.04.2021 - 30.04.2021	15 560	0 000 001 422 064

КРЕСЛО РЕКЛАЙНЕР

новинка в бьюти индустрии и классика «американской» мебели - кресло реклайнер

Благодаря конструкции можно раскладывать в лежачее положение, чем и пользуются мастера по наращиванию ресниц. Для клиентов салонов - это комфортное времяпровождение в ходе процедуры, и соответственно повышение лояльности к самому салону.

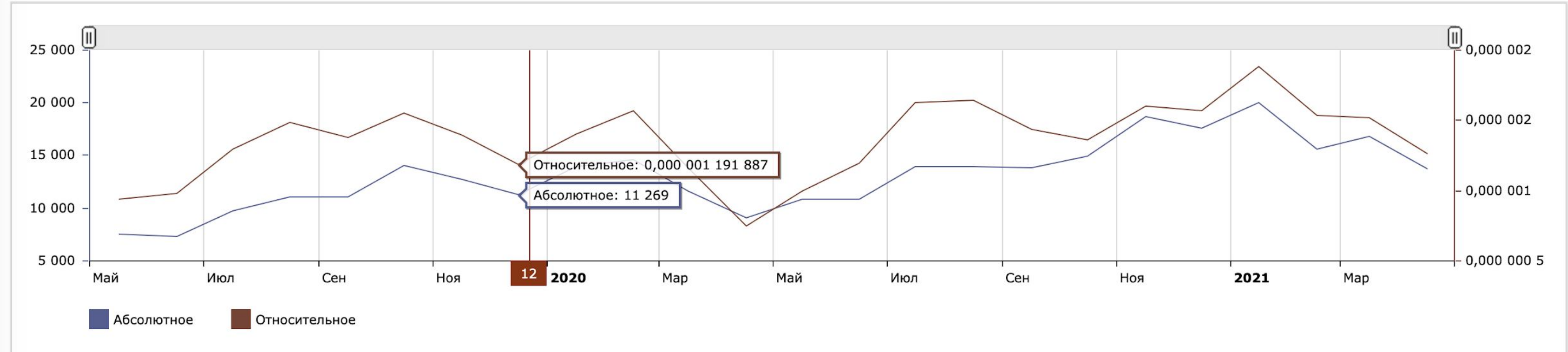
Так же многие покупают кресла просто домой, для того чтобы отдыхать в нем

Средняя закупка реклайнера контейнером из Китая - 15-20т, розница 30-40т



История показов по фразе «кресло реклайнер»

Группировать по: **месяц** неделя **Все** Десктопы Мобильные Только телефоны Только планшеты ?



Период	Абсолютное	Относительное ?	Период	Абсолютное	Относительное ?
01.05.2019 - 31.05.2019	7 555	0,000 000 936 151	01.05.2020 - 31.05.2020	10 883	0,000 000 998 086
01.06.2019 - 30.06.2019	7 279	0,000 000 984 596	01.06.2020 - 30.06.2020	10 810	0,000 001 193 646
01.07.2019 - 31.07.2019	9 751	0,000 001 299 698	01.07.2020 - 31.07.2020	13 939	0,000 001 630 657
01.08.2019 - 31.08.2019	11 027	0,000 001 486 901	01.08.2020 - 31.08.2020	13 954	0,000 001 639 605
01.09.2019 - 30.09.2019	11 049	0,000 001 377 284	01.09.2020 - 30.09.2020	13 856	0,000 001 437 816
01.10.2019 - 31.10.2019	14 113	0,000 001 552 092	01.10.2020 - 31.10.2020	14 896	0,000 001 363 557
01.11.2019 - 30.11.2019	12 778	0,000 001 397 304	01.11.2020 - 30.11.2020	18 679	0,000 001 604 105
01.12.2019 - 31.12.2019	11 269	0,000 001 191 887	01.12.2020 - 31.12.2020	17 616	0,000 001 570 209
01.01.2020 - 31.01.2020	13 897	0,000 001 404 623	01.01.2021 - 31.01.2021	19 975	0,000 001 883 952
01.02.2020 - 29.02.2020	14 638	0,000 001 565 202	01.02.2021 - 28.02.2021	15 577	0,000 001 534 881
01.03.2020 - 31.03.2020	11 650	0,000 001 165 873	01.03.2021 - 31.03.2021	16 786	0,000 001 519 731
01.04.2020 - 30.04.2020	9 086	0,000 000 748 816	01.04.2021 - 30.04.2021	13 773	0,000 001 258 746

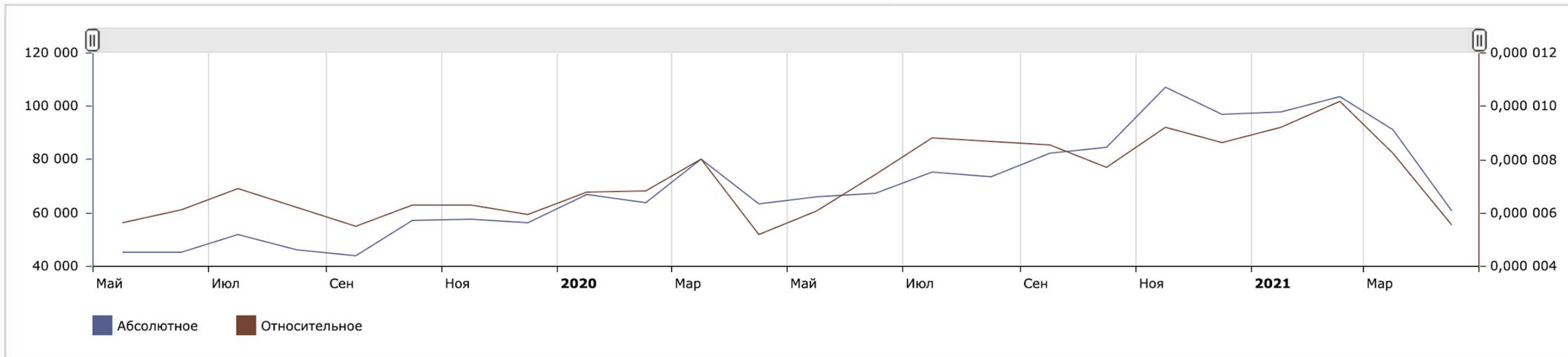
МАССАЖНЫЕ СТОЛЫ НА ДЕРЕВЯННЫХ НОЖКАХ ПРЕМИУМ

Отличное дополнение для ассортимента бьюти-магазина - для клиентов-массажистов, уже набравших опыт и готовых потратиться на крепкий массажный стол для работы
По статистике запросов можно увидеть что спрос на эту категорию товаров постоянно растет благодаря развитию массажа и заботы о себе в России+легкой осваимости профессии

Стоимость 8-20т, розница 16-45т

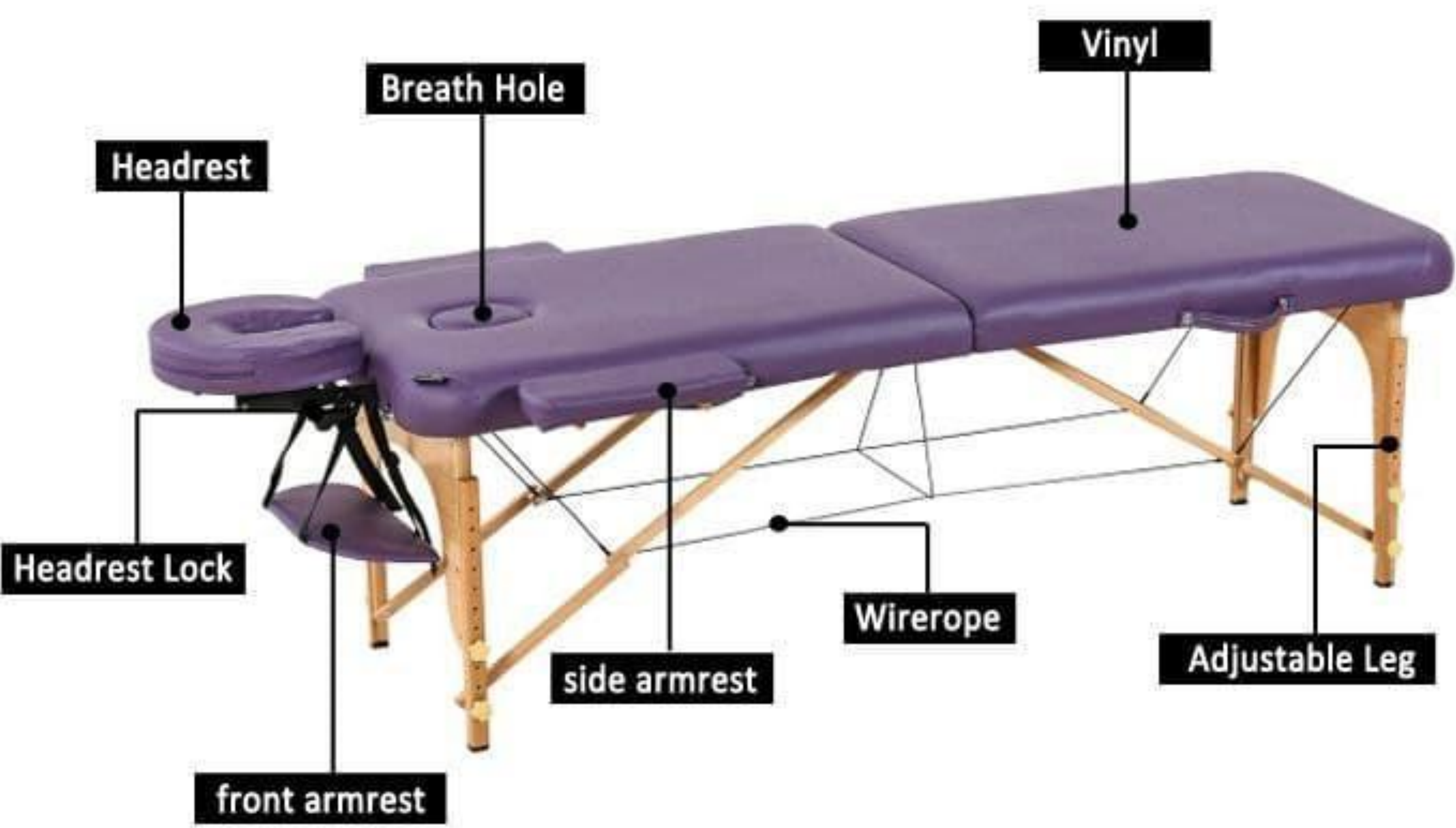
История показов по фразе «массажный стол»

Группировать по:



Период	Абсолютное	Относительное [?]	Период	Абсолютное	Относительное [?]
01.05.2019 - 31.05.2019	45 327	0,000 005 616 535	01.05.2020 - 31.05.2020	66 251	0,000 006 075 914
01.06.2019 - 30.06.2019	45 305	0,000 006 128 191	01.06.2020 - 30.06.2020	67 475	0,000 007 450 628
01.07.2019 - 31.07.2019	52 054	0,000 006 938 209	01.07.2020 - 31.07.2020	75 464	0,000 008 828 174
01.08.2019 - 31.08.2019	46 217	0,000 006 231 986	01.08.2020 - 31.08.2020	73 811	0,000 008 672 843
01.09.2019 - 30.09.2019	44 050	0,000 005 490 937	01.09.2020 - 30.09.2020	82 598	0,000 008 571 066
01.10.2019 - 31.10.2019	57 145	0,000 006 284 580	01.10.2020 - 31.10.2020	84 493	0,000 007 734 360
01.11.2019 - 30.11.2019	57 645	0,000 006 303 615	01.11.2020 - 30.11.2020	107 342	0,000 009 218 257
01.12.2019 - 31.12.2019	56 154	0,000 005 939 234	01.12.2020 - 31.12.2020	97 082	0,000 008 653 440
01.01.2020 - 31.01.2020	67 135	0,000 006 785 590	01.01.2021 - 31.01.2021	97 894	0,000 009 232 920
01.02.2020 - 29.02.2020	63 777	0,000 006 819 504	01.02.2021 - 28.02.2021	103 597	0,000 010 207 940
01.03.2020 - 31.03.2020	80 114	0,000 008 017 400	01.03.2021 - 31.03.2021	91 286	0,000 008 264 632
01.04.2020 - 30.04.2020	63 227	0,000 005 210 804	01.04.2021 - 30.04.2021	60 619	0,000 005 540 110

Products Details



Sunny

