



УПРАВЛЕНИЕ ФЕДЕРАЛЬНОЙ НАЛОГОВОЙ СЛУЖБЫ ПО САНКТ-ПЕТЕРБУРГУ

**Государственные
услуги – проще, чем
кажется!**

Электронные услуги государственных органов власти можно получить на Едином портале государственных и муниципальных услуг

gosuslugi.ru

The screenshot shows the homepage of the Russian Federal Government's Single Portal for Government and Municipal Services (gosuslugi.ru). The browser address bar shows the URL https://www.gosuslugi.ru. The page features a dark blue header with the text 'Для граждан' (For citizens) and 'Выберите регион' (Select region) with a dropdown menu set to 'RUS'. Below the header is the 'gosuslugi' logo and navigation links: 'Каталог услуг' (Catalog of services), 'Помощь и поддержка' (Help and support), 'Оплата' (Payment), and 'Личный кабинет' (Personal account). A search bar prompts the user to 'Введите название услуги, например: загранпаспорт, детский сад, водительское удостоверение' (Enter the name of the service, for example: passport, kindergarten, driver's license). The main content area is decorated with a winter-themed background of snowflakes and includes three promotional banners: 1. A 30% discount on fees for services like driver's license renewal. 2. Popular services such as checking pension accounts and fines. 3. Login and registration options for full access to services.

Яндекс

https://www.gosuslugi.ru

Для граждан

Выберите регион

RUS

gosuslugi

Каталог услуг

Помощь и поддержка

Оплата

Личный кабинет

Введите название услуги, например: загранпаспорт, детский сад, водительское удостоверение

Оплачивайте пошлины со скидкой 30%

На портале вы можете оплатить пошлины на получение или замену водительских прав, регистрацию транспортного средства, регистрация или расторжение брака.

Подробнее

Популярное на портале

- Проверить пенсионный счет
- Проверить штрафы ГИБДД
- Как выйти на пенсию?
- Запишитесь к врачу
- Открыть свой бизнес

Вход в Госуслуги

Войдите или зарегистрируйтесь, чтобы получить полный доступ к электронным госуслугам

Войти













Зарегистрироваться

Популярные услуги



На портале **gosuslugi.ru** доступны услуги **60** **ВЕДОМСТВ**

The screenshot shows the website **gosuslugi.ru** in a browser window. The address bar shows <https://www.gosuslugi.ru/structure>. The page header includes the **gosuslugi** logo and navigation links: [Каталог услуг](#), [Помощь и поддержка](#), [Оплата](#), and [Личный кабинет](#). Below the header, there are three main categories: **Категории услуг**, **Органы власти** (which is selected and highlighted with a border), and **Жизненные ситуации** with a **Новинка** badge. The **Органы власти** section displays a grid of 12 government agencies, each with its official emblem and name:

 Министерство внутренних дел	 Пенсионный фонд	 ГУВМ МВД России (ФМС)
 Федеральная налоговая служба	 Федеральная служба судебных приставов	 Министерство здравоохранения
 Министерство образования и науки	 Росреестр	 Роскомнадзор
 Фонд социального страхования Российской Федерации	 Федеральное дорожное агентство	 Роспотребнадзор

At the bottom of the page, there is a dropdown menu with the text: **Федеральные министерства, подведомственные им агентства, службы, надзоры**.

Самые популярные услуги:

Штрафы
ГИБДД

Налоговая
задолженность

Судебная
задолженность

Запись на прием
к врачу

Извещение о
состоянии
лицевого счета
в ПФР

Оформление
загранпаспорта

Выдача или
замена паспорта
гражданина РФ

Регистрация
транспортного
средства

На портале представлены **14** услуг Федеральной налоговой службы



Услуги ФНС России, которые можно получить онлайн:

**Регистрация
юридических лиц и
предпринимателей**

**Налоговая
задолженность**

Узнай свой ИНН

Для получения услуг через портал **gosuslugi.ru** необходимо пройти регистрацию на портале в **3** этапа



Этап 1

Самостоятельно зарегистрировать упрощенную учетную запись, введя фамилию, имя, отчество, телефон или e-mail

Этап 2

Подтвердить личные данные, создав стандартную учетную запись и введя СНИЛС и паспортные данные

Этап 3

Создать подтвержденную учетную запись

Для создания подтвержденной учетной записи и получения полного объема услуг портала необходимо подтверждение

**личности.
Подтвердить личность можно:**

обратившись в один из центров

→ обслуживания (выбрать на сайте госуслуг ближайший центр обслуживания и прийти лично с паспортом);

воспользовавшись Усиленной

→ квалифицированной электронной подписью или Универсальной электронной подписью.