

Новогодняя маска



- Снег на полях
Лед на реках,
Ветер гуляет.
Когда это бывает





Слово «маска» происходит от латинского «личина». В древности маска являлась воплощением силы племени, и шаманы использовали различные типы масок с разными целями.





В зимние праздники перешел обычай ряжения - облачения в маски и хождения в них по домам. Самый простой вариант ряжения - вывернутый наизнанку тулуп и чернение лица сажей - до наших дней остается популярным в сельской местности. Более сложные маски изображали животных : бык, коза, олень, медведь, волк, баран, аист, петух

Золотая маска Тутанхамона



Маска папуасов Новой Гвинеи

Маски трагические и комические, безобразные и прекрасные.















ZeroParking

студия дизайна

Памятка работы с ножницами:

Работайте хорошо отрегулированными заточенными ножницами.

Ножницы должны иметь тупые, скругленные концы.

Ножницы кладите кольцами к себе.

Следите за движением лезвий во время резания.

Не оставляйте ножницы раскрытыми.

Передавайте ножницы кольцами вперёд.

Используйте ножницы по назначению.

Храните ножницы всегда в определённом месте.






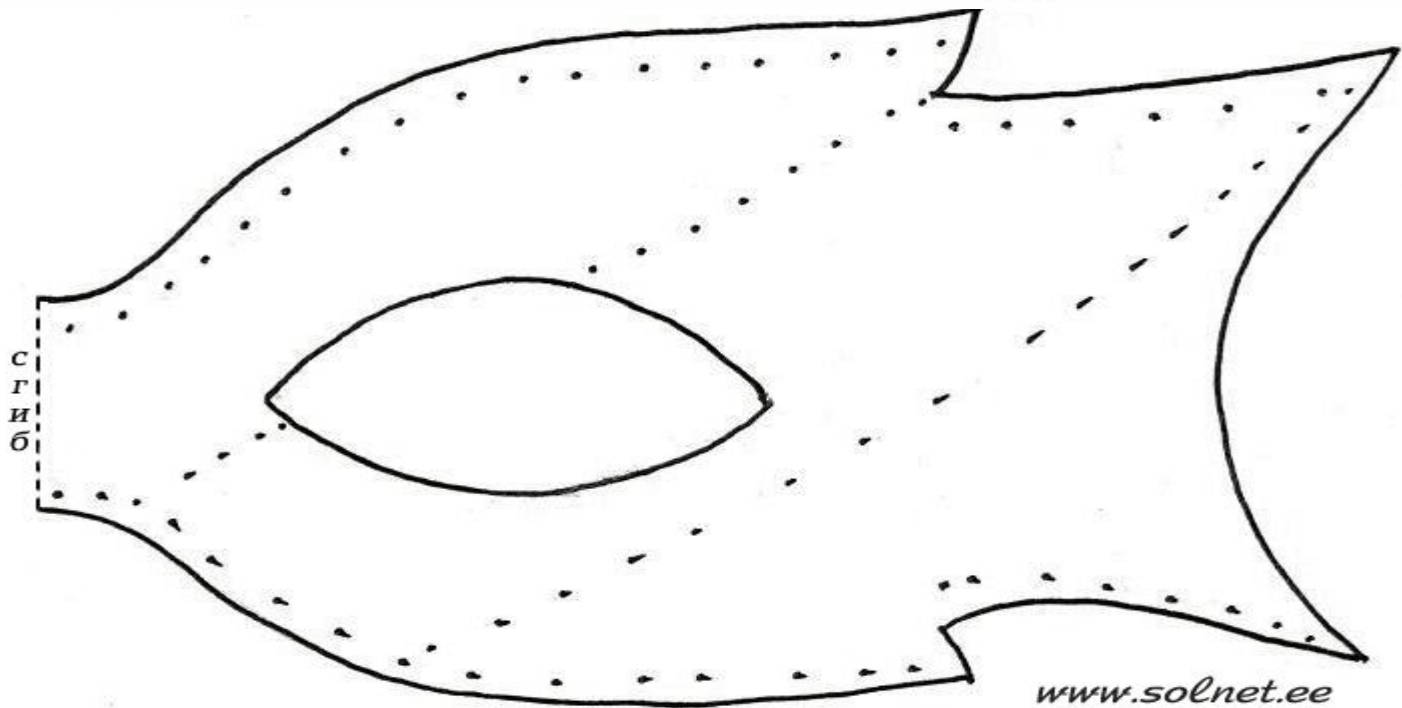

Подготовим рабочее место.

- Вырежем шаблон половины маски из рабочей тетради.**
- Переведём шаблон половины маски на картон. Сложим картон по линии сгиба пополам и вырежем полученную заготовку.**
- Приклеим небольшие полоски картона в местах, где будет крепиться резинка.**
- С помощью шила проделаем отверстия в маске.**



Шаблон маски





Придумай свою маску!

