

Тактична допомога пораненим у бою



ЗНАЧЕННЯ БІЙЦЯ-РЯТУВАЛЬНИКА

- ◆ Доля поранених часто залежить від людини, що перша надає їм допомогу.
- ◆ До 87% смертей у бою відбуваються до того, як поранений дістанеться до лікарняного закладу.
- ◆ Боєць-рятувальник є основною частиною роботи з пораненими.
- ◆ Сила у кількості
- ◆ Медик може бути пораненим або відсутнім



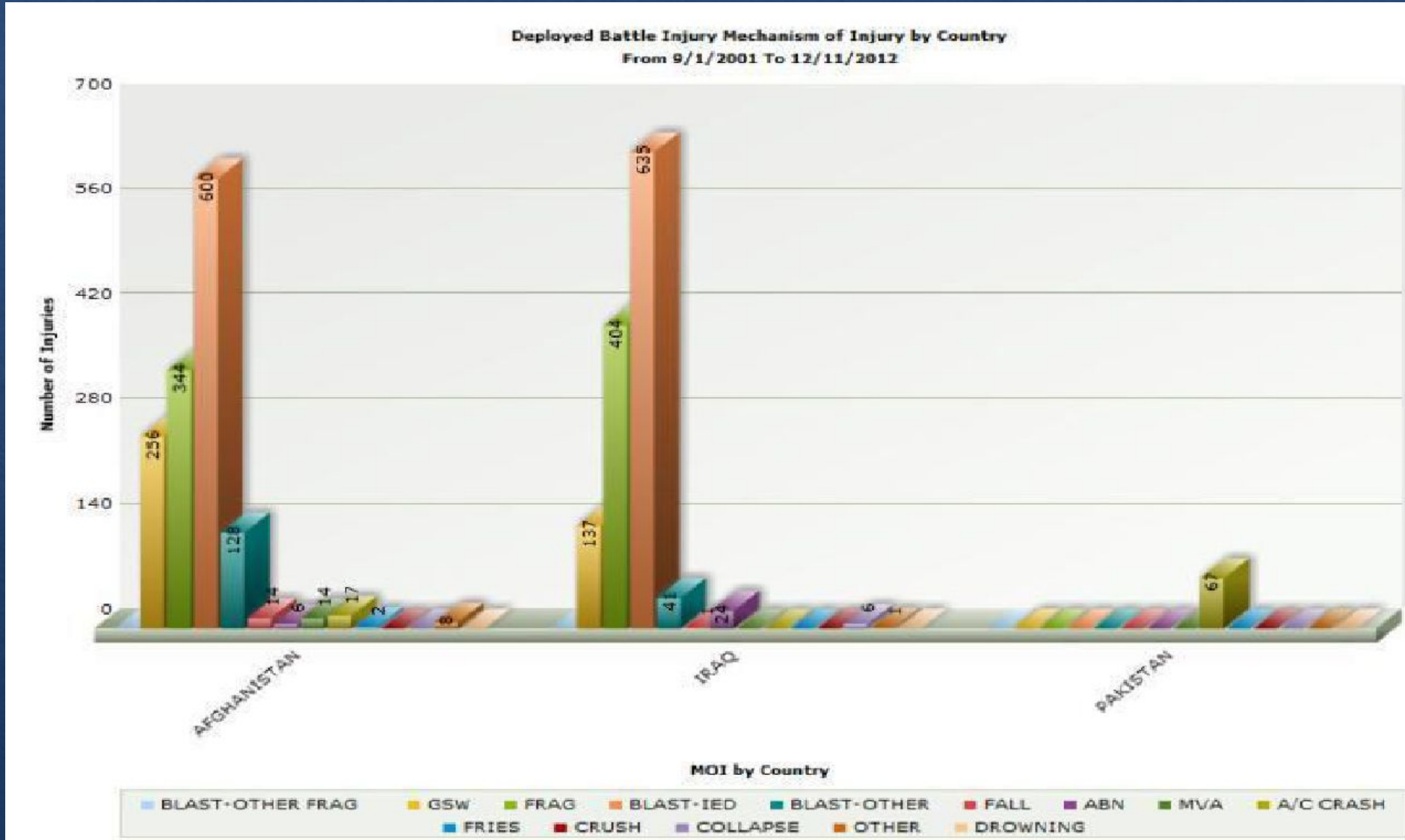
НАЙПОШИРЕНІШІ ПРИЧИНИ СМЕРТІ НА ПОЛІ БОЮ

- ◆ • Стікання кров'ю з ран кінцівок (60%)
- ◆ • Напружений пневмоторакс (33%)
- ◆ • Порушення прохідності дихальних шляхів (6%)



МЕХАНІЗМ ПОРАНЕНЬ

- ◇ 1. Вибух
- ◇ 2. Осколок
- ◇ 3. Кульове поранення



УШКОДЖЕННЯ ВІД САМОРОНИХ ВИБУХОВИХ ПРИБОРІВ

Місце ушкодження % Попадань/з

Голова спереду 4,8% 59/1235

Ліва щока 2,1% 26/1235

Права щока 1,8% 22/1235

Шия спереду 1,6% 20 1235

Передня частина середини зовнішньої

сторони правої гомілки 1,5% 19/1235

Передня зовнішня частина

лівого стегна 1,2% 15/1235

Передня дистальна частина

зовнішньої сторони лівого стегна 1,2% 15/1235

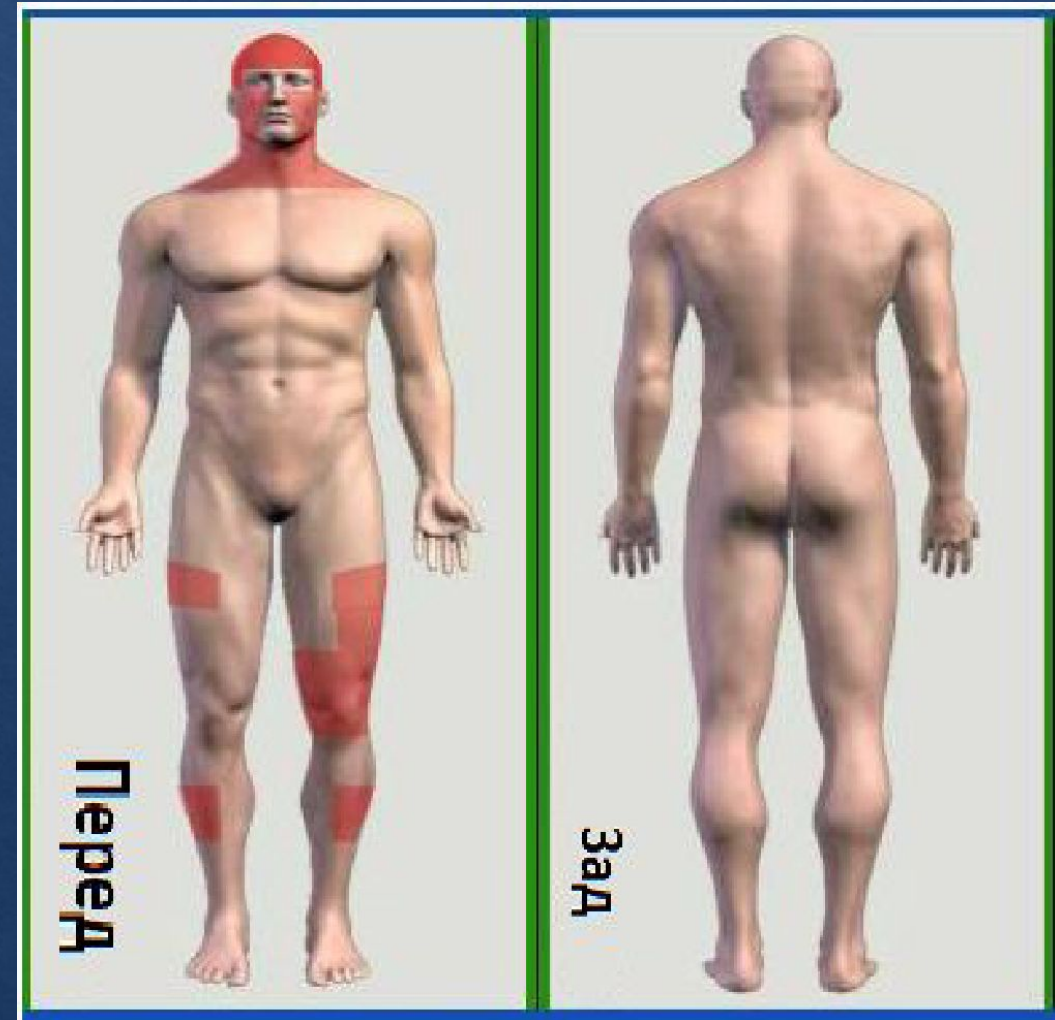
Передня частина лівого коліна 1,1% 14/1235

Передня частина середини

зовнішньої сторони лівої гомілки 1,1% 14/1235

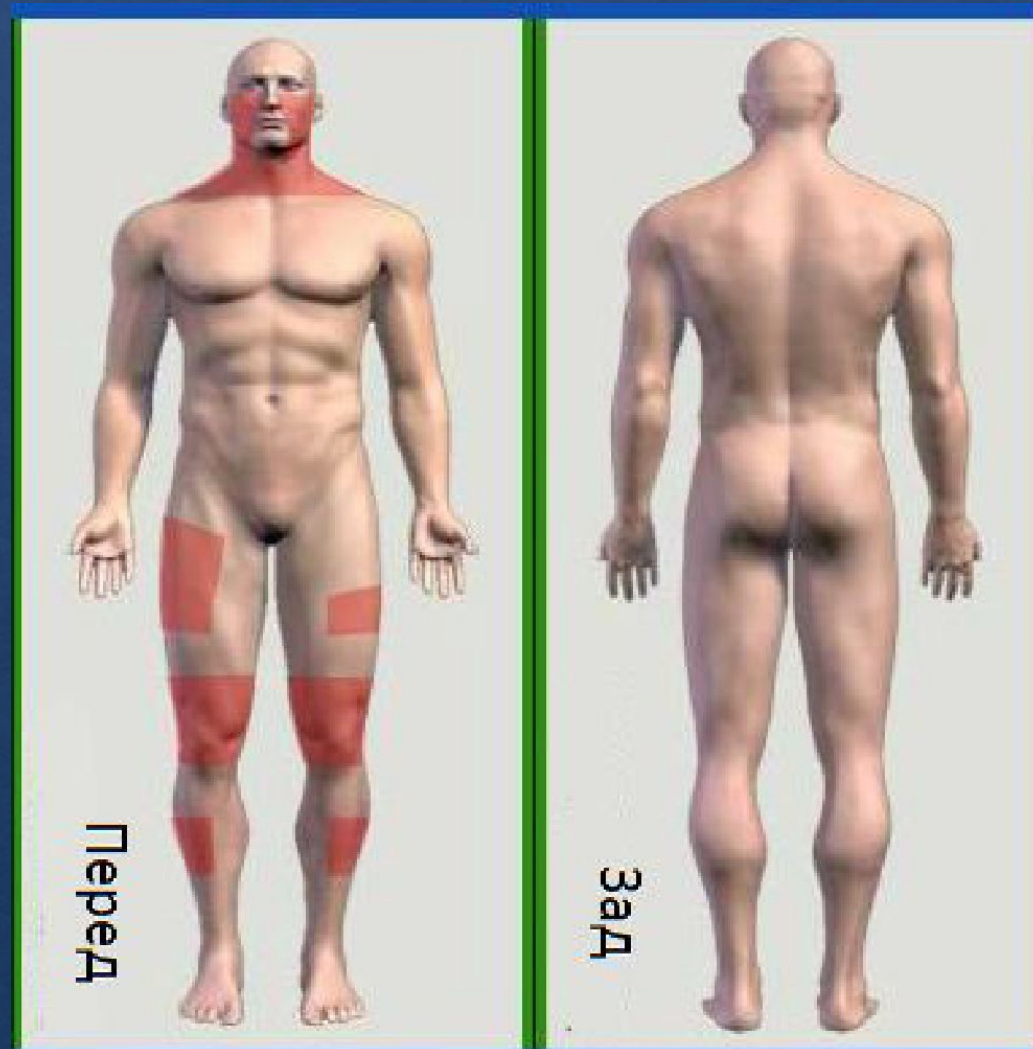
Передня частина середини

зовнішньої сторони лівого стегна 1,1% 13/1235



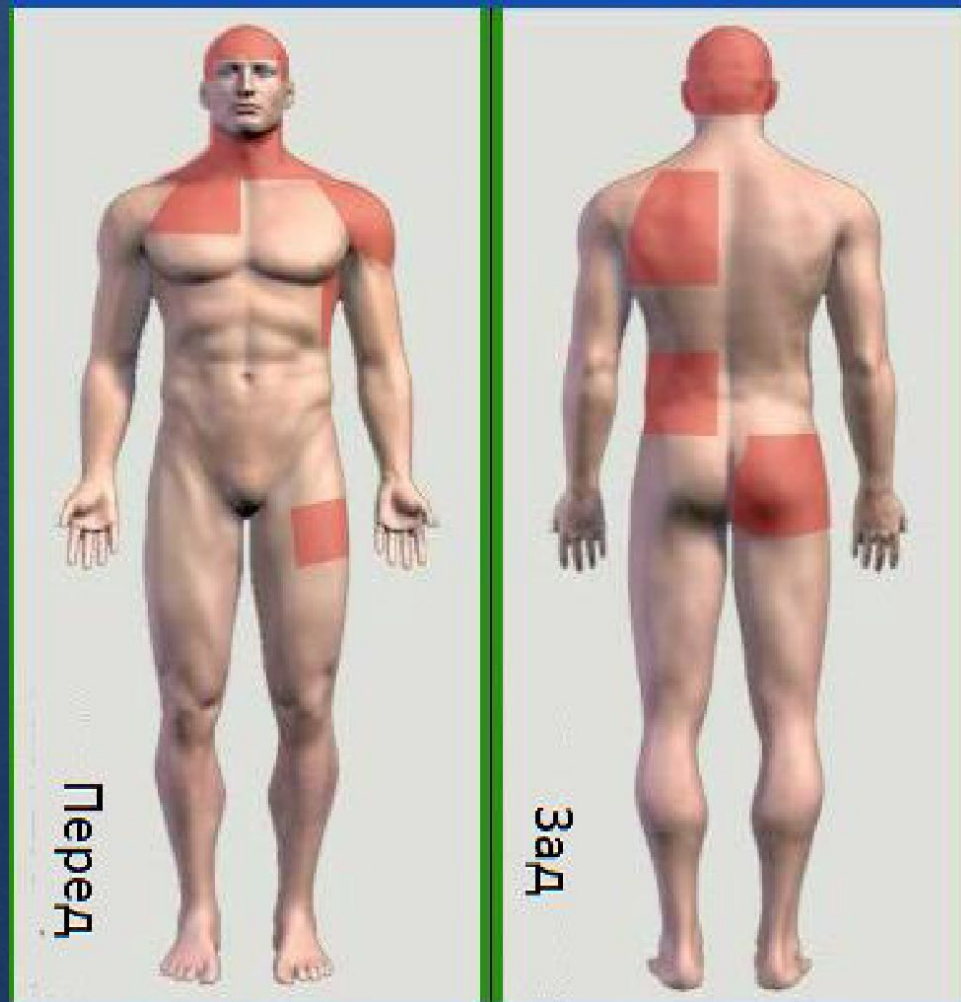
ОСКОЛКОВІ ПОРАНЕННЯ

- ◆ Передня права частина середини зовнішньої сторони гомілки **2,8 %** 21/748
- ◆ Передня ліва частина середини зовнішньої сторони ноги **2,3%** 17/748
- ◆ Праве коліно спереду **2,1%** 16/748
- ◆ Права щока **2%** 5/748
- ◆ Передня ліва частина середини зовнішньої сторони стегна **1,9%** 14/748
- ◆ Шия спереду **1,7%** 13/748
- ◆ Ліве коліно спереду **1,6%** 12/748
- ◆ Передня права частина середини зовнішньої сторони стегна **1,6%** 12/748
- ◆ Передня права частина проксимальної зовнішньої сторони стегна **1,6%** 12/748
- ◆ Ліва щока **1,5%** 11/748



КУЛЬОВІ ПОРАНЕННЯ

- ◆ Ліве плече спереду 3,1% 12/393
- ◆ Спина зверху зліва 3,1% 12/393
- ◆ Голова спереду 2,8% 11/393
- ◆ Голова ззаду 2,5% 11/393
- ◆ Ліва пахва 2,3% 10/393
- ◆ Груди справа зверху 2,3% 9/393
- ◆ Спина зліва знизу 2% 8/393
- ◆ Права сідниця 2% 8/393
- ◆ Передня частина проксимальної зовнішньої сторони лівого стегна 1,8% 7/393
- ◆ Шия ззаду 1,8% 7/393



ШВИДКИЙ ОГЛЯД РАН

- ◆ • Короткий огляд для виявлення станів, що загрожують життю
- ◆ • На місці виконується лише декілька невідкладних процедур
- ◆ • C (critical bleeding) – критична кровотеча
- ◆ • A (airways) – дихальні шляхи
- ◆ • B (breathing) - дихання
- ◆ • C (circulation) – циркуляція



НЕЗУПИНЕНА КРОВОТЕЧА Є НАЙПОШИРЕНІШОЮ ПРИЧИНОЮ СМЕРТІ НА ПОЛІ БОЮ, ОТЖЕ:

- ◆ • Незупинена кровотеча є найпоширенішою причиною смерті на полі бою, отже:
- ◆ – Запобігання кровотечі в або біля точки поранення має бути єдиним найважливішим медичним завданням.
- ◆ • Жодна лікарня, яка спеціалізована вона б не була, Жоден хірург, який би він не був професіонал, не може врятувати пацієнта, який помер раніше, ніж дістався до них.

ЗУПИНЕННЯ МАСИВНОЇ КРОВОТЕЧІ

- ◆ Первинним способом зупинити масивну кровотечу у фазі допомоги під вогнем найдоцільнішим буде використати джгут
- ◆ Майже неможливо підтримувати необхідний прямий тиск при транспортуванні пораненого під вогнем
- ◆ Більшість тих, хто вмирає на полі бою, вмирають впродовж кількох хвилин після поранення.

ОСНОВНІ ПОМИЛКИ ПРИ РОБОТІ З ДЖГУТАМИ

- ◆ Не використовуються, коли потрібно
- ◆ Не затягують достатньо сильно перш ніж закручувати
- ◆ Не перевіряють ефективність
- ◆ Використовують старий чи ношений джгут потрібно перевіряти джгути щомісяця
- ◆ Потрібно відпрацьовувати!
- ◆ Джгут необхідно завжди носити на аптечці, він має легко діставатися будь-якою рукою
- ◆ При переносці джгут має бути складений, проходячи через пряжку для накладання одною рукою