

Муниципальное автономное дошкольное образовательное учреждение  
«Детский сад № 312» г. Перми»

# «Мир Профессий» с Мобильным электронным образованием

Подготовили работу:  
воспитатели средней группы  
Молокова Анастасия Юрьевна  
Ваняшкина Татьяна Раисовна



МОБИЛЬНОЕ ЭЛЕКТРОННОЕ ОБРАЗОВАНИЕ

Личный кабинет Библиотека курсов

Занятие 3. Пожарный — герой, он с огнем

Работа с объектами

Смысловые ориентиры

Объект «Чем по...»

безопасности, форм...

Объект «Правила...»

безопасности, форм...

Начало работы с...

В начале занятия

Помощь: [иконки]

ЗАНЯТИЕ 3. ПОЖАРНЫЙ — ГЕРОЙ, ОН С ОГНЕМ

Задание 1. Выберите правильные варианты ответа.

1. Что можно сделать, чтобы потушить пожар?

Подмести пол метлой.

Бросить в огонь книги.

Использовать огнетушитель.

Подмести пол метлой.

Накрыть огонь одеялом.

Анастасия Юрьевна [иконка]

енируемся.

ем потушить пожар?

о интересно.

равильно —

еправильно

полнительная

формация.

ЗАКРЫТЬ

МОБИЛЬНОЕ ЭЛЕКТРОННОЕ ОБРАЗОВАНИЕ

Личный кабинет Библиотека курсов

Занятие 3. Пожарный — герой, он с огнем

Работа с объекто

Смысловые ориен

Объект «Чем по

безопасности, фор





Объект «Прави

безопасности, фор

Начало работы с

В начале заняти

МОЛОДЕЦ!

<input checked="" type="checkbox"/> 	<input type="checkbox"/> 
<input checked="" type="checkbox"/> 	<input type="checkbox"/> 
<input checked="" type="checkbox"/> 	<input type="checkbox"/> 

локова Анастасия Юрьевна

тели]

енируемся.

ем потушить пожар?

о интересно.

равильно —

е правильно

ополнительная

формация.



МОБИЛЬНОЕ ЭЛЕКТРОННОЕ ОБРАЗОВАНИЕ

Личный кабинет Библиотека курсов

Занятие 3. Пожарный — герой, он с огнем

Работа с объекто

Смысловые ориен

Объект «Чем по

безопасности, фор


Объект «Правил

безопасности, фор

Начало работы с

В начале занятия

Помощь: ⓘ



ЗАКРЫТЬ

локова Анастасия Юрьевна

енируемся.

ем потушить пожар?

о интересно.

равильно —

правильно

полнительная

формация.

МОБИЛЬНОЕ ЭЛЕКТРОННОЕ ОБРАЗОВАНИЕ

Личный кабинет Библиотека курсов

Занятие 3. Пожарный — герой, он с огнем

Работа с объекто

Смысловые ориен

Объект «Чем по


безопасности, фор

Объект «Правил

безопасности, фор

Начало работы с

В начале занятия



локова Анастасия Юрьевна  
[дальше]

енируемся.  
ем потушить пожар?

о интересно.  
равильно —  
правильно

полнительная  
формация.

ЗАКРЫТЬ

\* Мобильное электронное образование помогает в реализации тематических недель и способствует лучшему усвоению знаний и навыков программы

\* Детям намного интересней изучать данный материал в игровой форме

Почтальон

