
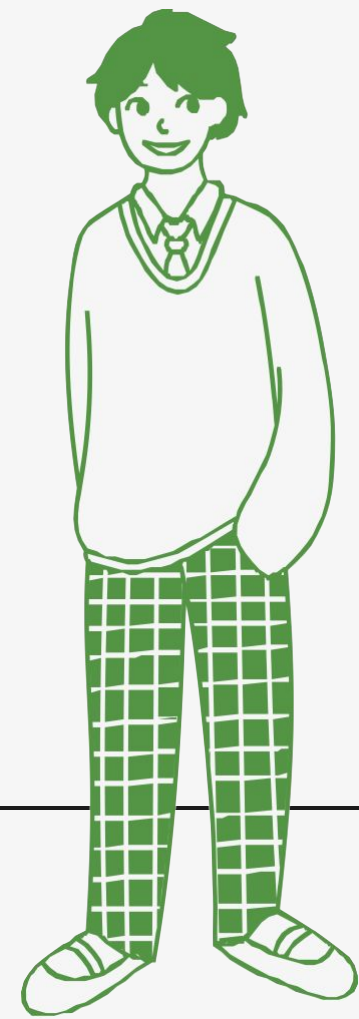


ПЛАН-СЕТКА, ПЛАН НА ДЕНЬ И ПРОГРАММА СМЕНЫ



СТАТЬ СУПЕРВОЖАТЫМ
ПРОСТО



ЛОГИКА РАЗВИТИЯ СМЕНЫ (ЭТАПЫ)

МОТИВИРУЮЩИЙ
ОБУЧАЮЩИЙ
ПОДГОТОВИТЕЛЬНЫЙ
ДЕМОНСТРАЦИОННЫЙ

НОРМАТИВНОЕ ОБЕСПЕЧЕНИЕ

- Программа смены
- План-сетка
- План на день


АСПЕКТЫ ДЕТСКОГО ОТДЫХА:

- 1) оздоровительный
- 2) познавательный
- 3) социальный
- 4) творческий
- 5) спортивный
- 6) игровой
- 7) для развития



ТЕМАТИКА СМЕН

ТЕХНИЧЕСКАЯ
ФИЗКУЛЬТУРНО-СПОРТИВНАЯ
ХУДОЖЕСТВЕННАЯ
ТУРИСТКР-КРАЕВЕДЧЕСКАЯ
**СОЦИАЛЬНО-
ПЕДАГОГИЧЕСКАЯ**



ЛАЙФХАК

- перед поездкой на смену - изучи тему смены, чтобы адаптировать свои мероприятия
- мотивируй ребенка на будущие мероприятия
- выстрой логическую цепочку работы внутри отряда в рамках смены



НЕ ЗАБУДЬ

- ОЗНАКОМИТЬСЯ ДО
- ЗАЕЗДА ПОВЕСИТЬ ОПИСАНИЕ НА УГОЛОК ОТРЯДА

ПЛАН СЕТКА СМЕНИ

План на день (дата ...) (День ...)

7:45 Подъем

7:50 Зарядка, общее построение, постановка задач на день

8:10 Время личной гигиены

8:30 Завтрак

9:15-9:30 Уборка

9:30 Начало занятий

Время	1 отряд	2 отряд	3 отряд	4 отряд
09.30-12.15	Занятие по программе	Занятие по программе	Занятие по программе	Занятие по программе

12.30 Обед

13:30- 14:30 Тихий час

14.30 – 15.00 Полдник

15.00 – 15.30 Отрядный сбор

Время	1 отряд	2 отряд	3 отряд	4 отряд
15.30 – 18.00	Занятие по программе	Занятие по программе	Занятие по программе	Занятие по программе

18.00 – 18.30 – Звонки родителям

18.30 – 19.30 Ужин

19.30 - 21.00 Вечернее мероприятие

21.00 Пятое питание

21.15-21.45 – Подведение итогов дня. Вечерние свечки. Рефлексия

21.45 – Время личной гигиены. Подготовка ко сну

22.00 - Отбой

ПЛАН-СЕТКА

- только ключевые моменты смены
- логика мероприятий по дням смены
- отражает активность всех отрядов
- составляется ДО смены

ПЛАН НА ДЕНЬ

- составляется ежедневно
- детальное описание дня отряда
- имеет 2 варианта: плохой и хороший
- составляется ВО ВРЕМЯ смены

ПЛАН МЕРОПРИЯТИИ

День	9.30 -12.30	14.30-17.30	19.00-21.30
1 день (день приезда)	Знакомство. Расселение. Ознакомление с расписанием смены. Медицинский осмотр	Знакомство с территорией лагеря, спортивными площадками, вожатыми, инструкторами, экскурсия в «Партизанскую деревню», «ВКС», занятия с инструкторами по расписанию	Подготовка к церемонии торжественного открытия лагеря. Оформление отрядных уголков, придумывание девизов, плакатов, названий отрядов. Проведение «вечерних свечек», вечерний <u>квест</u> «Разведай. Выясни. Спроси», получение заданий на всю смену, открытие смены
2 день (исторический день)	1-12 взвод, занятия по расписанию, исторический поисковый <u>квест</u> в течение дня	Исторический поисковый <u>квест</u> , занятия с инструкторами по расписанию, подготовка исторических проектов	Защита исторических проектов
3 день (художественно – эстетическое направление)	1-12 взвод, занятия по расписанию, <u>квест</u> художественно- эстетического направления в течение дня	Занятия с инструкторами по расписанию, <u>квест</u> художественно- эстетического направления в течение дня 16.30-17.30 Час спортивных игр по отрядам (футбол, баскетбол, волейбол, пионербол, настольный теннис, большой теннис)	Творческое мероприятие «Таланты России»
4 день <u>День</u> экологии и туризма	1-12 взвод, Занятия с инструкторами по расписанию, <u>квест</u> – поисковик в течение дня	Занятия с инструкторами по расписанию, <u>квест</u> - поисковик в течение дня	Туристический <u>квест</u> с элементами ориентирования
5 день <u>День</u> спорта	1-12 взвод, Занятия с инструкторами по расписанию, <u>квест</u> – поисковик в течение дня	1-12 взвод, Занятия с инструкторами по расписанию, <u>квест</u> – поисковик в течение дня, «Малые Олимпийские игры»	Общелагерное мероприятие «Клячки на прокачку»
6 день	Итоговые соревнования смены по всем направлениям	Итоговый лагерьный <u>квест</u> «Путь героя», закрытие смены, подведение итогов	Отъезд



РАСПОРЯДОК ДНЯ

- 9 ПОДЪЕМ
- 10 ЗАВТРАК
- 11 КРУЖКИ
- 12 БАССЕЙН
- 1 ОБЕД
- 2 ТИХИЙ ЧАС
- 4 ПОЛДНИК

ЛАЙФХАК

- На планерке не поленитесь узнать расписание своего отряда и зафиксировать
- вывешивайте его на отрядном уголке до подъема детей

храните расписание у себя

рядом: телефон, блокнот и т.д.

НЕ

ЗАБУДЬ

- довести до детей на построении контролировать
- каждый дедлайн