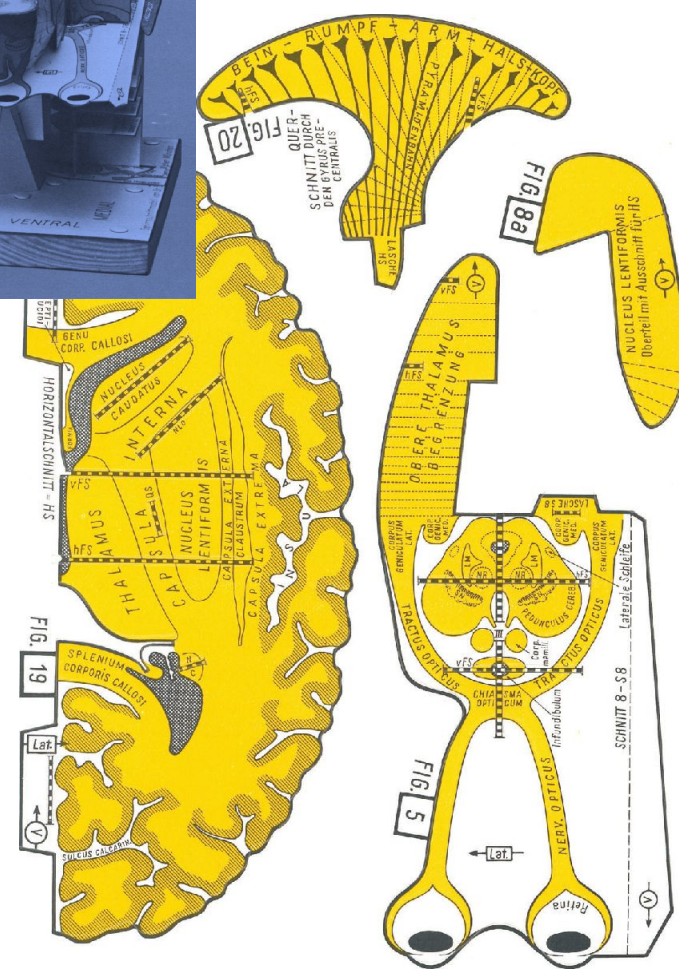
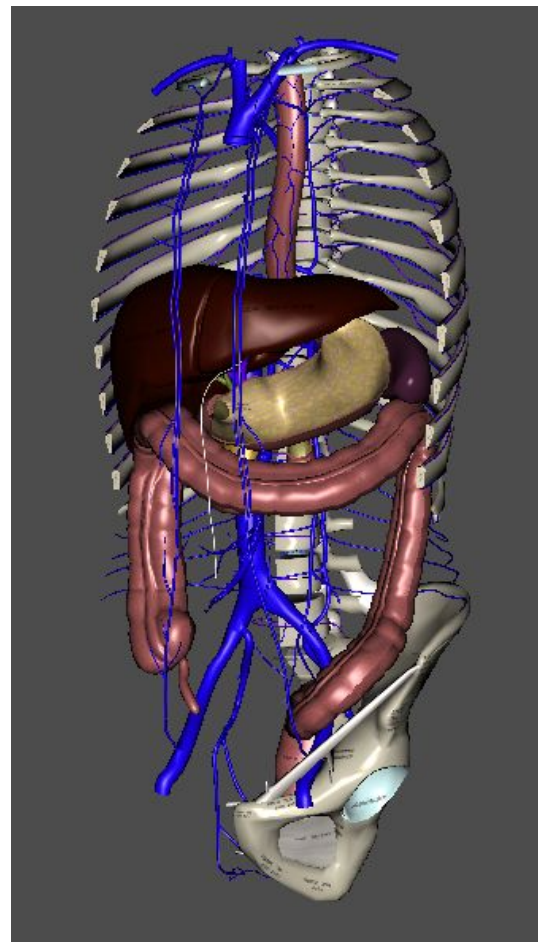
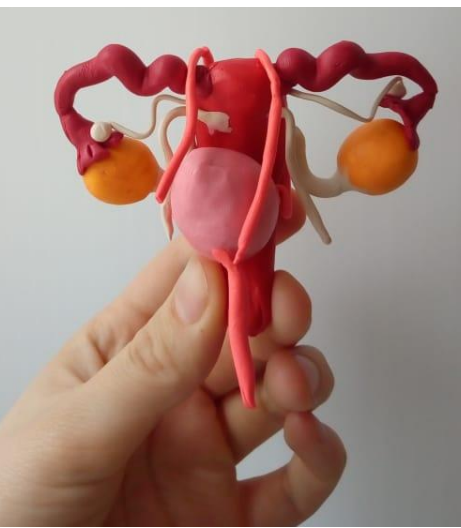


«Модель»



Студент (группа студентов) представляют конкурсную работу в виде **видеоролика-презентации** анатомического препарата соответствующей секции

«Скульптор (спланхнология, опорно-двигательный аппарат)» - участники представляют презентацию-видеоролик созданной своими руками модели анатомического препарата

«Анатомия доступно» - участники в видеоролике объясняют тему из программы дисциплины анатомия с применением: электронных атласов; собственного иллюстративного материала (схем, таблиц, фото); анатомических моделей, созданных своими силами

«Функциональная анатомия человека» - участники представляют демонстрацию анатомической структуры, созданной с использованием электронных атласов, демонстрирующих топографию, иннервацию и кровоснабжение органа

«Объяснение клинических ситуаций на анатомической модели» - участники объясняют анатомические основы клинических ситуаций с применением: электронных атласов; собственного иллюстративного материала (схем, таблиц, фото); анатомических моделей, созданных своими силами

1 курс секции

2 курс

Старшие курсы

анатомического материала

Условия участия

- Участником конкурса может стать как один человек, так и группа лиц (объединения участников до 5 человек).
- Конкурсная работа в виде видеоролика должна быть выполнена самостоятельно.
- Использование уже имеющегося в интернете материала запрещается.
- Обязательно наличие куратора конкурсной работы из числа преподавателей для студентов 1-2 курса.
- Куратор осуществляет организационно-методическую помощь в создании конкурсной работы.

Требование к видеоролику:

- Продолжительность конкурсного видеоролика не более 5 минут;
- Окончательный вариант смонтированного видеоролика сохранять в форматах AVI, MOV, MPEG, MP4;
- Видеоролики должны быть оформлены информационной заставкой с именем автора (номер группы, название университета, факультета, название видеоролика, с общей длительностью видеоролика);
- Участники сами определяют жанр видеоролика (интервью, репортаж, видеоклип, мультфильм и т.п.);
- В ролике могут использоваться фотографии;
- Использование специальных программ и инструментов при съёмке и монтаже видеоролика самостоятельно решается участником Конкурса;
- Ролик должен соответствовать правилам этики и деонтологии;
- Содержание видеороликов не должно противоречить законодательству РФ. На конкурс не принимаются ролики рекламного характера, оскорбляющие достоинства и чувства других людей, не соответствующих тематике Конкурса.

Требования к названию файла видеоролика: ФИО1автора_название секции.AVI, (MOV, MPEG, MP4).

Номинация

ИИ

• Креатив

Определяется голосованием в VK

• Профессионал

Определяется жюри конкурса из числа профессорско-преподавательского состава кафедры, представителей СНО и ППОС

Критерии оценки в номинации «Профессионал» (оценка от 0 до 5 баллов)

Соответствие представленного материала теме и выбранной секции Конкурса	
Сложность представляемого материала	
Оригинальность представления анатомической модели	
Детализация демонстрируемой модели (имитация препаратов в 3D атласах и изготовленных моделях)	
Наличие анатомического ликбеза в образовательном видео	
Конкретика представляемого материала	
Участие студентов в качестве преподавателей («говорящие головы») в ролике	
Использование авторских схем и рисунков	
Эстетичность	
Техническое исполнение (да – 1 балл, нет – 0 баллов)	
Качество видеосъемки	
Использование спецэффектов	

- Форма заявки
<https://docs.google.com/forms/d/e/1FAIpQLSeHKAIL4XMRLEdR6Bx89x9Ig2jInF5HetceKNhmUNN8Xz3vHA/viewform> или <https://forms.gle/ScHaHiBzLD8L1WMv8>
- Почта для сбора конкурсных работ - на anatomymodel2020@gmail.com
- Рекламный тест - <https://onlinetestpad.com/hmbjewe4bd5xe>



Анатомическая модель 2020

видео конкурсных работ отправить на anatomymodel2020@gmail.com

требования к видеоролику:

1. Продолжительность конкурсного видеоролика не более 5 минут, размер не более ????
2. Окончательный вариант смонтированного видеоролика сохранять в форматах AVI, MOV, MPED, MP4;
3. Видеоролики должны быть оформлены информационной заставкой с именем автора (факультет, номер группы, соавторы, куратор, секция, название видеоролика).

* Обязательно

Фамилия Имя Отчество/ Name *

Мой ответ

Факультет/Faculty *

- ЛФ
- ПФ
- СФ
- СР (bilingual)
- ординатор/аспирант

курс/course *

Мой ответ

e-mail *

Мой ответ

VK *

Мой ответ

куратор/curator *

Мой ответ

Название конкурсной работы/Title *

Мой ответ

секция/section/BOOsection *

- Скульптор/Sculptor
- Функциональная анатомия человека/Human functional anatomy
- Анатомия доступно/Accessible anatomy
- Объяснение клинических ситуаций на анатомической модели/Explanation of clinical situations on the anatomical model

соавтор 1 (ФИО, группа, факультет)/co-author 1 (name, group, faculty)

Мой ответ

Кто ты из анатомов?



Инструкция к тесту

Количество вопросов в тесте: 9