

# Все правила По русскому языку



для начальных классов

# ***СОДЕРЖАНИЕ***

Количество букв и звуков

Гласные буквы

Йотированные буквы

Согласные звуки

Проверяем парные согласные

Удвоенные согласные

Непроизносимые согласные

Фонетический разбор

Правописание жи-ши, ча-ща

Правописание цы-ци

Мягкий знак

Твердый знак

Правописание чк, чн, нч, нщ

Состав слова

Разбор слова по составу

Безударная гласная в корне

Приставка и предлог

Предложение

Виды предложений

Словосочетание

Текст

Части речи

Имя существительное

Собственные и  
нарицательные

Род существительных

Мягкий знак после шипящих

Число существительных

Падеж существительных

Склонение существительных

Имя прилагательное

Род и число прилагательных

Глагол

Виды глагола

Глаголы на –тся, -ться

Не с глаголами

Времена глагола

Число и лицо глагола

Спряжение глагола

Местоимение

Разряды местоимений

Лицо местоимения

Числительное

Разряды числительных

Наречие

Правописание наречий

Союз

# В русском языке:

33 буквы 10 гласных букв 21 согласных букв 2 знака

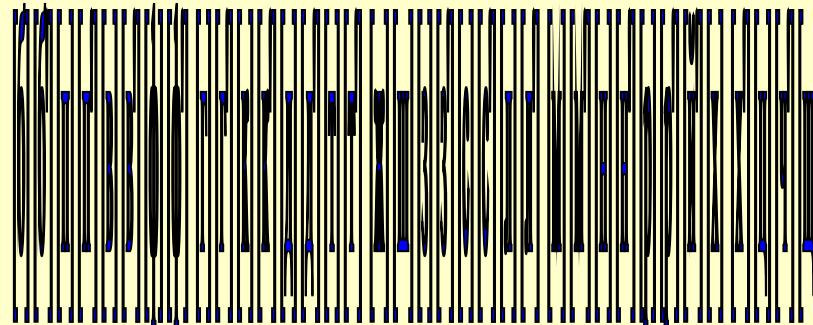
42 звука 6 гласных звуков 36 согласных звуков

а, о, у, э, ы, я, е, ю, е, и

[а] [о] [у] [э] [ы]

б, в, г, д, ж, з, п, ф, к, т, ш, с, л, м, н, р, й, х, ц, ч, щ

Ъ, Ъ

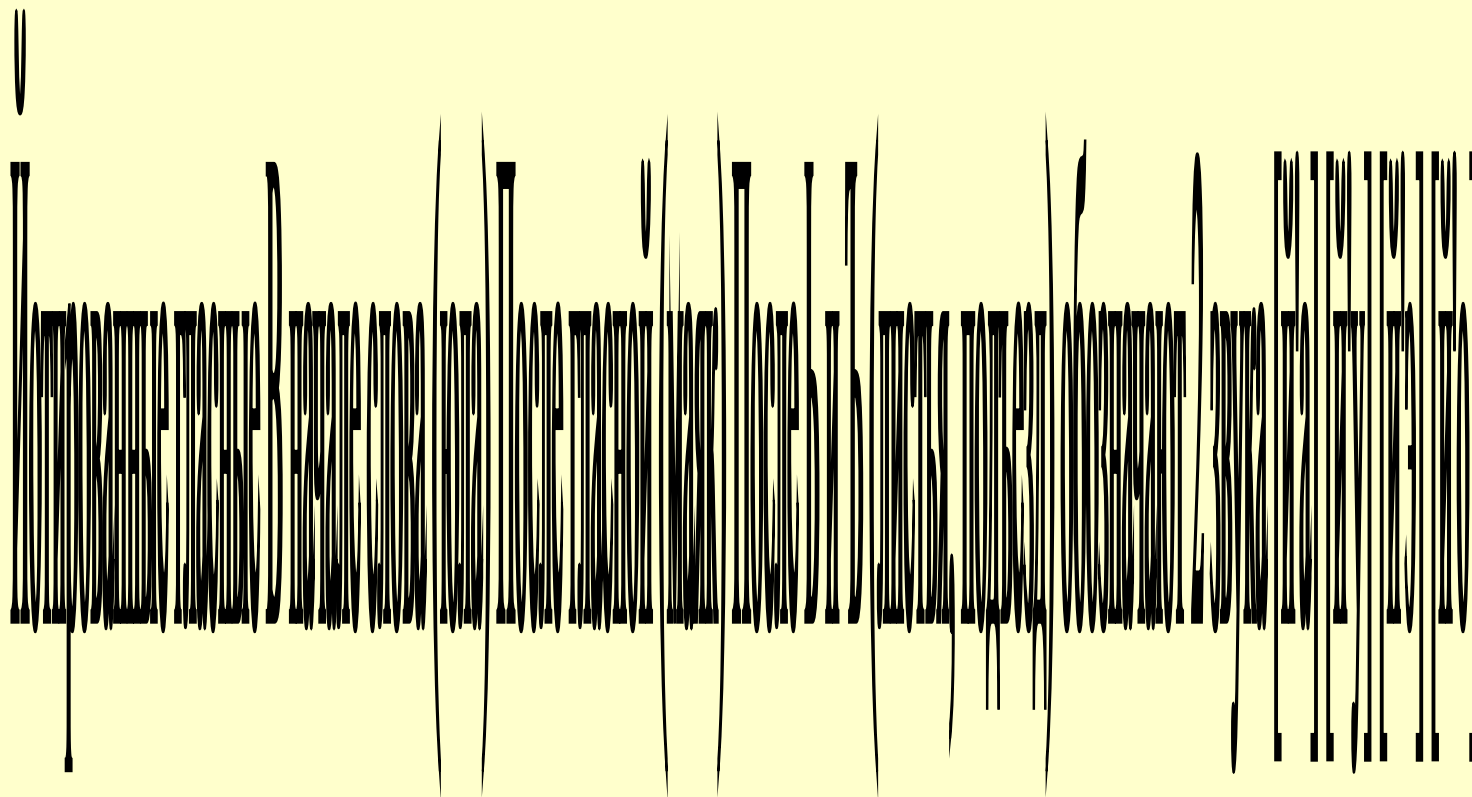




А О У Ы Э Я Е Ю И Е  
ДЕЛАЮТ КОНТРАСТНЫМИ ТРЕУГОЛЬНЫМИ  
ДЕЛАЮТ КОНТРАСТНЫМИ




*Я Е Ё Ю*



# СОГЛАСНЫЕ ЗВУКИ





# Парные

звонкие

<i>Бб</i>	<i>Вв</i>	<i>Гг</i>	<i>Дд</i>	<i>Зз</i>	<i>Жж</i>
-----------	-----------	-----------	-----------	-----------	-----------

глухие

<i>Пп</i>	<i>Фф</i>	<i>Кк</i>	<i>Тт</i>	<i>Сс</i>	<i>Шш</i>
-----------	-----------	-----------	-----------	-----------	-----------

# Проверка парных согласных

Парные согласные в конце слов надо проверять.


Надо изменить слово так, чтобы  
после них стояла гласная.

зуб – зубы, глаз-глаза, рукав-рукава

Парные согласные в середине слова надо  
проверять— для проверки надо изменить слово  
так, чтобы после согласного стоял гласный

трубка-труба, глазки-глаза, кружка-кружечка)





# *Непарные*

ВСЕГДА ЗВОНКИЕ

*Лл*

*Мм*

*Нн*

*Рр*

*Йй*


ВСЕГДА ГЛУХИЕ

*Хх*

*Цц*

*Чч*

*Щщ*



*Жж*

[ж]

*Шш*

[ш]

*Цц*

[ц]

**всегда твердые**

*Чч*

[ч']

*Щщ*

[щ']

*Йй*

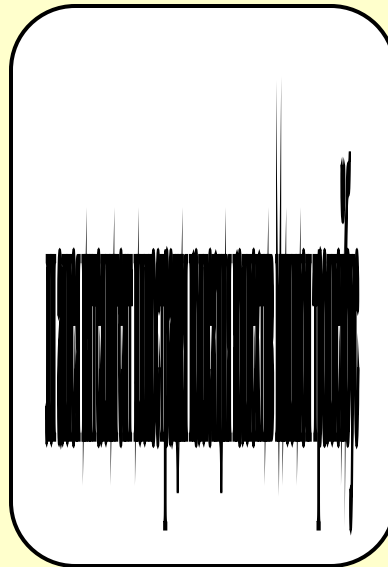

[й']

**всегда мягкие**

**Остальные могут быть и твердыми и мягкими**

[б][б'] - [п][п'] - [в][в'] - [ф][ф'] - [г][г'] - [к][к'] - [д][д'] [т][т'] - [з][з'] - [с][с'] - [л][л'] - [м][м'] - [н][н'] - [р][р'] - [х][х']

# УДВОЕННЫЕ СОГЛАСНЫЕ



pp терраса

nn ванна тонна молоток

жж дрожжи жужат

бб суббота

кк аккордный аккорд хоккей

мм грамм килограмм

пп приложения группа

При переносе слов двойные согласные

**разделяются:**

(каС-Са, груП-Па)

Если в слове встречаются несколько согласных звуков подряд, то **В, Д, Т, Л** могут не произноситься.

Такой звук называется

## НЕПРОИЗНОСИМЫМ СОГЛАСНЫМ

Чтобы выяснить, имеется ли в слове непроизносимый согласный, нужно постараться подобрать такое проверочное слово, в котором этот согласный оказался бы перед гласным (*честный - честен*) или в конце слова (*хрустнуть - хруст*).

СОЛНЦЕ - СОЛНЫШКО

ЗВЕЗДЫЙ - ЗВЕЗДА

МЕСТНОСТЬ - МЕСТО ЗДРАВЬСВУЙТЕ - ЗДРАВЬЕ

РАДОСТЬНЫЙ - РАДОСТЬ

ПРЕЛЕСТНО - ПРЕЛЕСТЬ

# Алгоритм фонетического разбора

1. Определить в слове количество слогов, поставить ударение
2. Определить гласный или согласный
3. Если гласный, то ударный или безударный

а) твердый или мягкий

б) звонкий или глухой (парный или непарный)

5. Определить в слове количество букв и звуков

*Яма - [й'ама] – 2 слога*

*[й']-согласный, мягкий, непарный, звонкий*

*[а]-гласный ударный*

*[м]-согласный, твердый, непарный, звонкий*

*[а]-гласный, безударный*

---

*3 буквы, 4 звука*

ЖИ – ШИ пиши с буквой И


мышИ ужИ лыжИ шИна

ЧА – ЩА пиши с буквой А

дачА тучА свечА саранчА

ЧУ – ЩУ пиши с буквой У

щУка чулОК чудЕСА чудОвище



ЦИ пиши с буквой И

кроме

ЦЫган, ЦЫпочки, ЦЫпленок, ЦЫц

ЦЫ пишется в окончаниях

(огурцы, курицы)

и в суффиксах

(сестрицын)



Если после мягкого знака стоят

**е, ё, ю, я, и**

то мягкий знак называется

**разделительным.**

*(вьЮга, платььЕ, воробьИ)*

В других случаях он

**показатель мягкости.**

*(конь, мальчик)*





# Разделительный твердый знак

пишется только после приставок,  
которые оканчиваются на согласную,  
перед буквами

**е, ё, ю, я**

*с̑ъезд, под̑ъём, об̑ъявил*

# В сочетаниях

ЧК ЧН НЧ НЩ РЩ

МЯГКИЙ знак не пишется

ночка

каменщик

спорщик

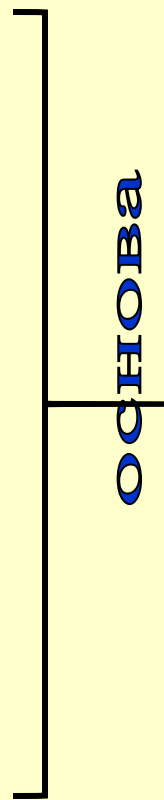
# *СОСТАВ СЛОВА*

*КОРЕНЬ*

*ПРИСТАВКА*

*СУФФИКС*

*ОКОНЧАНИЕ*



*ОСНОВА*

# *Алгоритм разбора слова по составу*



*1*

*2*

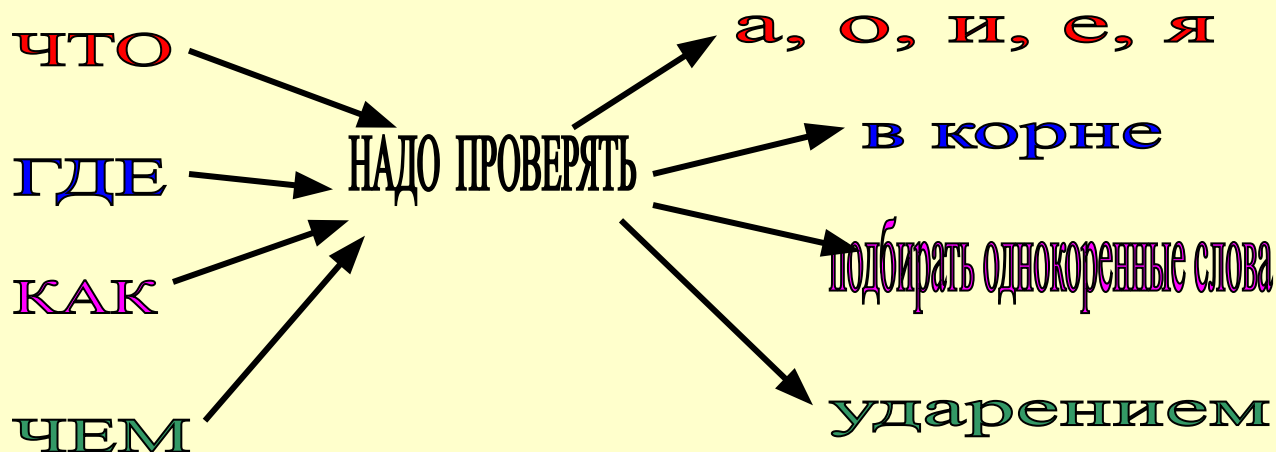
*3*

*4*

# БЕЗУДАРНАЯ ГЛАСНАЯ В КОРНЕ

Безударные гласные в корне слова надо проверять.  
Для этого надо изменить слово или подобрать  
однокоренное слово так, чтобы проверяемый  
гласный стал ударным.

(*письмо – письма, ответил – ответи́т)*



# ПРАВОПИСАНИЕ ПРИСТАВКИ И ПРЕДЛОГА

Приставку надо отличать от предлога.

**Приставка** это часть слова, она пишется слитно со словом.

**Предлог** – это слово, он пишется отдельно.

Между предлогом и следующим словом можно поставить вопрос или другое слово.

добежал до реки, сбегжал с горы

**Предложение** – это группа слов, связанных между собой по смыслу.

Подлежащее – это главный член предложения, который отвечает на вопрос **Кто? Что?**  
Подчеркивается одной чертой

Сказуемое – это главный член предложения, который отвечает на вопросы **Что делает? Что сделает?**  
Подчеркивается двумя чертами.

Другие члены предложения называются **второстепенными.**

# 1) По цели высказывания предложения

бывают:

- предложение, которое о чем-либо сообщает.  
В конце него ставится точка.  
*В класс вошла учительница.*



- предложение, которое содержит вопрос. В конце него вопросительный знак. (*Кто сегодня дежурный?*)

- предложение, которое содержит побуждение к действию (приказ, просьбу) *Не говори не умею, а говори научусь.*

## 2) По интонации предложения бывают:

*Восклицательное (!) и Невосклицательное*



# Словосочетание

ЭТО два слова, связанных между собой  
ПО СМЫСЛУ.

В словосочетании есть главное и зависимое слово.  
От главного слова можно задать вопрос к зависимому.

*Какая?*  
  
*красная лента*

Подлежащее и сказуемое словосочетания не образуют  
– они образуют предложение.

**Текст** – группа предложений, связанных между собой по смыслу. У текста есть:  
**тема, название, начало, основная часть, конец.**


Тексты бывают:

**Повествовательный** – рассказывают, что произошло (к нему мы можем задать вопрос *Что произошло?*)

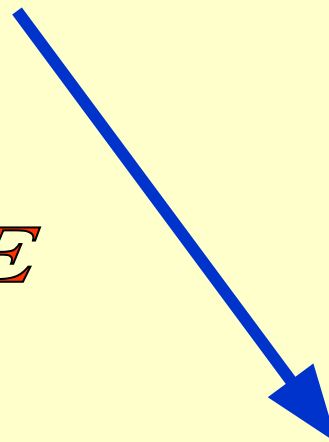
**Текст-описание** – описывает какой-либо Предмет (к нему мы можем задать вопрос *Какой предмет?*)

**Текст-рассуждение** – рассуждает на какую-либо тему (к нему мы можем задать вопрос *Почему?*)

# *ЧАСТИ РЕЧИ*



*САМОСТОЯТЕЛЬНЫЕ*



*СЛУЖЕБНЫЕ*



предлог союз





# Существительное

- это самостоятельная часть речи,  
которая обозначает предмет  
и отвечает на вопросы  
**кто?** (для одушевленных)  
или **что?** (для неодушевленных)



# Имена собственные

– это имена, фамилии, отчества людей,  
клички животных,  
названия городов, рек, морей, океанов,  
названия газет, книг, фильмов и др.

Все остальные сущ. –  
**нарицательные.**

# *РОД ИМЕН СУЩЕСТВИТЕЛЬНЫХ*

Существительные, к которым можно подставить слова *он мой*, относятся к мужскому роду (*он мой папа*).

Существительные, к которым можно подставить слова *она моя*, относятся к женскому роду (*она моя мама*).

Существительные, к которым можно подставить слова *оно моё*, относятся к среднему роду (*оно моё дитя*).



# *МЯГКИЙ ЗНАК ПОСЛЕ ШИПЯЩИХ*

В конце существительных  
женского рода

после шипящих пишется мягкий знак.

*(рожь, ночь, мышь, вещь)*

На конце существительных мужского рода  
после шипящих мягкий знак не пишется.

*(нож, кирпич, шалаш, плац)*

# ЧИСЛО ИМЕН СУЩЕСТВИТЕЛЬНЫХ

Существительные в **единственном числе**  
обозначают один предмет  
(береза, арбуз, парта)

Существительные во **множественном числе**  
обозначают несколько предметов  
(березы, арбузы, парты)



# ПАДЕЖИ



Падеж	Слова	Вопросы	Предлоги
Именительный	есть	кто? что?	
Родительный	нет	кого? чего?	без, возле, до, из, около, от, подле, с, у
Дательный	дать	кому? чему?	к, по
Винительный	вижу	кого? что?	под, за, про, через, в, на
Творительный	доволен	кем? чем?	за, между, над, под, с
Предложный	говорить	о ком? о чем?	в, о, об, на, при

# 3 СКЛОНЕНИЯ ИМЕН СУЩЕСТВИТЕЛЬНЫХ

ПЕРВОЕ СКЛОНЕНИЕ	МУЖСКОЙ РОД	- А, - Я	ЮНОША ДЯДЯ
	ЖЕНСКИЙ РОД		ПТИЦА ЗЕМЛЯ
ВТОРОЕ СКЛОНЕНИЕ	МУЖСКОЙ РОД	-	ОТЕЦ ДЕНЬ
	СРЕДНИЙ РОД	- О, - Е	ЗЕРНО СЧАСТЬЕ
ТРЕТЬЕ СКЛОНЕНИЕ	ЖЕНСКИЙ РОД	- Ъ	ДОЧЬ РОЖЬ



# Прилагательное

это самостоятельная часть речи,  
которая обозначает признак предмета  
и отвечает на вопросы

**какой? какая? какое? какие?**

# РОД И ЧИСЛО ИМЁН ПРИЛАГАТЕЛЬНЫХ

Род и число имён прилагательных определяется по роду и числу имени существительного, с которым оно употреблено

<b>Число</b> <b>Род</b>	<b>Единственное</b>	<b>Множественное</b>
<b>Мужской род</b>	спел <b>ый</b> плод высо <b>кий</b> потолок	спел <b>ые</b> плоды высо <b>кие</b> потолки
<b>Женский род</b>	газов <b>ая</b> плита син <b>яя</b> блузка	газов <b>ые</b> плиты син <b>ие</b> блузки
<b>Средний род</b>	коротк <b>ое</b> расстояние летн <b>ее</b> платье	коротк <b>ие</b> расстояния летн <b>ие</b> платья



# Глагол

это самостоятельная часть речи,  
которая обозначает действие предмета и  
отвечает на вопросы

**что делает? что делают?**

**что будет делать?**

**что сделал? что сделают?**

**и другие ...**

## Совершенный вид

– действие уже сделано, закончено, то есть совершенно.

*Что сделал?* - написал, выучил.

## Несовершенный вид

– действие еще незакончено.

*Что делает?* – пишет, учит.

## Неопределенная форма глагола

– это те глаголы, которые отвечают на вопрос

ЧТО ДЕЛАТЬ? и ЧТО СДЕЛАТЬ?

На конце они имеют –ть или –ти (*быть, идти, рисовать*)

Неопределенная форма не указывает на время

и не изменяется по временам.



# ПИШЕМ ПРАВИЛЬНО ГЛАГОЛЫ НА - ТСЯ, - ТЬСЯ

Кто в глаголах пишет ЦА,  
- настоящая овца.

(одеваться, стараться, умываться)



# НЕ с глаголами

НЕ с глаголами пишется **раздельно**:

не знаю, не знать.

Слитно пишется, когда без НЕ глагол

**не употребляется**:

ненавидеть, негодовать, невзлюбить.



# ИЗМЕНЕНИЕ ГЛАГОЛОВ ПО ВРЕМЕНАМ

<b>Настоящее время</b>	<b>Что делает?</b>	<b>смотрит пилит рисует</b>
<b>Прошедшее время</b>	<b>Что делал? Что сделал?</b>	<b>смотрел пилил рисовал</b>
<b>Будущее время</b>	<b>Что будет делать? Что сделает?</b>	<b>будет смотреть посмотрит будет рисовать нарисует</b>

# ИЗМЕНЕНИЕ ГЛАГОЛОВ ПО ЧИСЛАМ И ЛИЦАМ

Лицо Число	1 - е лицо	2 - е лицо	3 - е лицо
Единственное	<b>Я</b> Работаю отдыха□	<b>Ты</b> Работаешь отдыха□	<b>Он, она, оно</b> работает отдыха□
Множественное	<b>Мы</b> Работаем отдыха□	<b>Вы</b> Работаете отдыха□	<b>Они</b> Работают отдыха□

# СПРЯЖЕНИЕ ГЛАГОЛОВ

I спряжение	II спряжение
<p>Все глаголы на -еть, -ать, оть, -уть, -ть (кроме 11 глаголов исключений), а также глаголы на -ить: брить, зиждиться, стелить</p>	<p>Глаголы на -ить (в неопределенной форме), а также 11 глаголов: гнать, дышать, держать, зависеть. <i>Видеть, слышать и обидеть.</i> <i>А ещё терпеть, вертеть,</i> <i>Ненавидеть и смотреть.</i></p>



# Местоимения

самостоятельная часть речи,  
которая указывает на предметы,  
признаки и качества,  
но не называет их.



# РАЗРЯДЫ МЕСТОИМЕНИЙ

## Личные

Я, мы, ты, вы,  
он, она, они

## Возвратное

себя

## Притяжательные

мой, твой, наш,  
ваш, свой

## Неопределенные

некоторый, несколько,  
некто, нечто, кто-то,  
что-то, кто-нибудь,  
кое-кто, какой-то

## Относительные

кто, что, какой, чей,  
сколько, который

## Указательные

тот, этот, такой,  
столько, таков

## Вопросительные

кто? что? какой? чей?  
сколько? который?


## Определительные

сам, весь, всякий,  
каждый, иной,  
другой, любой

## Отрицательные

никто, ничто,  
некого, нечего,  
никакой, ничей

# ИЗМЕНЕНИЕ МЕСТОИМЕНИЙ ПО ЛИЦАМ

	Единственное число	Множественное число
1-е лицо	 Я	 МЫ
2-е лицо	 ТЫ	 ВЫ
3-е лицо	 ОН, ОНА, ОНО	 ОНИ

Местоимения 3-го лица единственного числа изменяются по родам: ОН – мужской род; ОНА – женский род; ОНО – средний род.



# Имя числительное

часть речи, которая  
называет количество предметов  
(*один, пять*),  
число предметов  
(*пятеро, трое*)  
или порядок предметов при счёте  
(*первый, десятый*).

# Разряды числительных

**Количественные**

(пять книг)

**Порядковые**

(пятый этаж)

**Простые**

(семь)

**Сложные**

(тридцать)

**Составные**

(тридцать два)

**Дробные**

(три пятых)





# Наречие

это самостоятельная неизменяемая  
часть речи, которая обозначает  
признак действия или качество  
и отвечает на вопросы

**Где? Куда? Откуда? Как? Почему?  
Зачем? Когда?**

*(далеко, хорошо, сгоряча)*



# Наречия, образованные от кратких прилагательных с приставками:

<b>В-, за-, на-</b> ИМЕЮТ на конце букву <b>о</b>	<b>до-, из-, с-</b> ИМЕЮТ на конце букву <b>а</b>
<b>вправо</b> <b>налево</b>	<b>издавна</b> <b>дотла</b>

## МЯГКИЙ ЗНАК НА КОНЦЕ НАРЕЧИЙ

На конце наречий после шипящих пишется **Ь**: **настежь**, **прочь**.

Исключения

**уж, замуж, невтерпеж**



# СОЮЗ

это служебные части речи, которые связывают однородные члены в составе простого предложения и простые предложения в составе сложного предложения.

*Взошло солнце **и** осветило все вокруг.*

*Мальчик побежал за собакой, **но** не догнал ее.*

*Видит око, **да** зуб неймет.*

*В лесу растут грибы **и** ягоды.*