

Презентация к уроку  
музыки  
по теме  
«Музыкальные формы:  
куплетная форма»


**Автор Павленко Н.П. МОО  
«ОШ № 8 г.Енакиево»  
2021 г.**

# **Продолжим разговор о музыкальных формах**





Поговорим о песне



**«Лучшее, что есть в словах песни исчезает, если нет к ней мелодии.**

**Такая песня теряет движение и краски, становится похожей на бабочку с оторванными крылышками».**

**Рабиндранат Тагор**





• Песня – это то, что поют!



**ПОЮТ В ОДИНОЧКУ...**

**или вместе...**




для себя...





или для других...



за дЕНЬГИ...





**и бесплатно...**



**Поют о том, как любят...**



и как не любят...




И В ШУТКУ... 



и всерьёз...



**со слезами...**







И СО СМЕХОМ —  
ОБО ВСЁМ НА СВЕТЕ...■

Поют на эстраде...





**и дома...**

**В лесу, в горах – хоть где...**





Поют под  
оркестры  
и  
под  
гитары,  
под  
гармошки

...



**и под барабаны...**


**ПОД ХЛОПКИ В ЛАДОШИ...**



и просто так...







Поют во всех  
уголках  
Земли, на  
всех языках и  
наречиях,  
громко и  
тихо, весело и  
яростно,  
грустно и  
ласково...

## **А вы замечали, что**

- в песнях есть разделы, где слова повторяются?
- Как называется этот раздел?
  - верно, это **ПРИПЕВ !**
- та часть песни, где слова изменяются называется
  - **ЗАПЕВ**

Запев + припев = куплет

Куплетная форма

# Проверьте себя:

- С какого раздела начинаются эти песни?





«Вместе весело шагать»



«Крылатые качели»

# Домашнее задание:

- Найдите по одному примеру песен, которые начинаются :

**1. с запева**

**2. с припева**

