

The background of the image is a dramatic night sky filled with dark, stormy clouds. Several bright, jagged lightning bolts are visible, striking down from the clouds. In the foreground, the dark silhouette of a mountain range is visible against the glowing sky. At the very bottom of the image, there are small, scattered lights, possibly representing a town or city at night.

отряд «Молния»

Информационная зона

The background of the slide is a dark, atmospheric night scene. It features a silhouette of a mountain range or city skyline at the bottom. Several bright, jagged lightning bolts are visible, striking down from a dark, stormy sky. The overall color palette is dominated by deep blacks, dark greys, and a reddish-brown glow from the lightning strikes.

Девиз:

**Мы быстрые как молния,
Привыкли побеждать,
И в этот раз попробуем Всех
вас переиграть!**

Эмблема:



Речёвка:

Как молния летаем,
Никогда не унываем,
И во всём мы успеваем!
Мы не можем без движения,
Мы всегда под напряжением
Искру вашу распалим,
Всех вокруг подзарядим!

Наша песня!

Куплет 1.

Молния!

Мы отряд – вместе ты и я!

Символ наш – это ломаная линия!

Без проблем встанем мы с тобой горой!

Друг за друга стеной высоты большой!

И не будем сидеть мы без дела,

Чтоб синица нам с неба пропела,

Мир сильнее отрядом всем сделать,

То что начали сразу доделать

Куплет 2

Молния!

В день грозы прогремела бы,

А мы в бой, ведь характер у нас стальной

И если даже работать не взяли бы,

Все равно будем вместе даже в «холодный

зной»

Припев:

Отработаем по полной мы весь сезон.

За товарища хоть в воду, хоть в огонь войдем

Ведь на лето лагерь – наш общий дом!

Законы отряда!

- Закон территории. Самостоятельно, самовольно покинуть территорию лагеря, отряда-значит вызвать волнение у взрослых, которые несут за тебя ответственность, вероятность попасть в опасную или неприятную ситуацию
- Закон вежливого поведения. Ничто не стоит так дешево и не ценится так дорого как вежливость
- Закон улыбки. Будь доброжелателен ко всем, чаще улыбайся. Хорошее настроение залог здоровья и успеха
- Закон равенства. В лагере все равны и имеют равные права и обязанности. нет плохих, добрых. злых людей
- Закон взаимности. Относись к другим так, как ты хотел бы, чтобы относились к тебе
- Нарушение этих законов создает проблемы и ведет к конфликтам. Уважай и соблюдай законы своего лагеря!

Список отряда:



Актив отряда:



Актив отряда



Командир отряда	
Совет науки	
Совет спорта	
Совет труда	
Совет культуры	
Пресс центр	

Плановая зона

A dramatic night landscape featuring a dark, silhouetted mountain range in the foreground. The sky is dark with several bright, jagged lightning bolts striking down. The lower portion of the image shows a city skyline with numerous small, glowing lights, suggesting a city at night. The overall mood is intense and atmospheric.

План-сетка на смену

ПЛАН-СЕТКА МЕРОПРИЯТИЙ





Санитарный лист

Ф.И.	Даты				



Мы дежури́м



Новостная зона



НАШИ ИМЕНИННИКИ



УРА!!!УРА!!!УРА!!!

ПОЗДРАВЛЯЕМ!

*Это все
для тебя!*

Счастье

Достаток

Удача

Добро

Мир


Любовь

Здоровье





НАШИ НОВОСТИ



Экологическая зона



Экологический раздел



ПРАВИЛА ПОВЕДЕНИЯ В ПРИРОДЕ



Не разрушай муравейники



Не загрязняй природу



Не трогай мелких лесных обитателей



Не лови насекомых



Не трогай птичьи гнезда



Не загрязняй водоёмы



Не разжигай в лесу огонь



Не рви растения с корнем



Не ломай ветки деревьев



Не вырывай грибы с грибницей



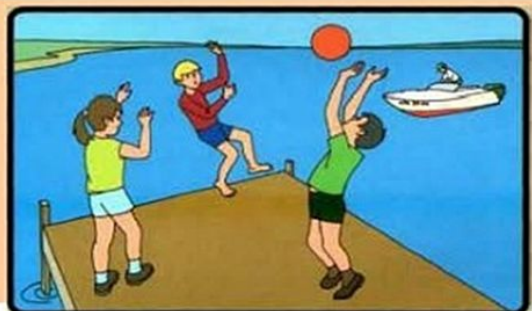
Не уходи далеко от взрослых

Природа — твой друг, береги её, помогай ей!



ПРАВИЛА ПОВЕДЕНИЯ НА ВОДОЕМАХ ЛЕТОМ

КАК ВЕСТИ СЕБЯ НА ВОДЕ В ЛЕТНЕЕ ВРЕМЯ




Не стойте и не играйте в тех местах, откуда можно свалиться в воду




Не ныряйте в незнакомых местах! Неизвестно, что там может оказаться на дне!



Не заплывайте далеко от берега на надувных матрацах и автомобильных камерах



Не используйте для плавания самодельные устройства!
Они могут не выдержать ваш вес и перевернуться



В воде избегайте вертикального положения.
Не ходите по илистому и заросшему водорослями дну



Не боритесь с сильным течением!
Плывайте по течению, постепенно приближаясь к берегу

Развлекательная зона



Викторина «Найди овощи и фрукты»



м	о	р	к	о	в	ь	ф	п	л	а	ч	к
в	с	в	а	г	р	у	ш	а	н	н	е	а
н	в	н	л	у	к	м	п	р	м	а	р	р
н	ё	ш	а	р	а	р	о	я	о	н	е	т
о	к	н	м	е	н	т	м	б	н	а	ш	о
г	л	я	ч	ц	с	м	м	л	м	с	н	ф
р	а	м	п	о	м	н	д	о	р	м	я	е
а	п	е	л	ь	с	н	н	к	м	т	м	л
д	к	а	п	у	с	т	а	о	п	ы	в	ь
м	а	н	г	о	м	м	в	в	е	к	в	в
д	ы	н	я	ы	в	ф	ы	а	р	в	ы	б
м	а	н	д	а	р	н	н	р	е	а	е	а
к	у	к	у	р	у	з	а	б	ц	в	е	н
ц	с	л	н	в	а	у	к	у	е	н	г	а
г	р	а	н	а	т	у	к	з	е	н	г	н
к	л	у	б	н	н	к	а	п	н	т	п	р



Прочитай слова

Вместо пропусков подставь цифры «1», «2» и «3» так, чтобы получились хорошо знакомые слова. «1» читается как «ОДИН», «2» – как «ДВА» или «ПАРА» (например, пара обуви), «3» – как «ТРИ» или «ТРОЙКА» (отметка в тетради).

ВИ _____ НА

ПО _____ П

ГЕОМЕ _____ Я

_____ Д

СМОР _____ А

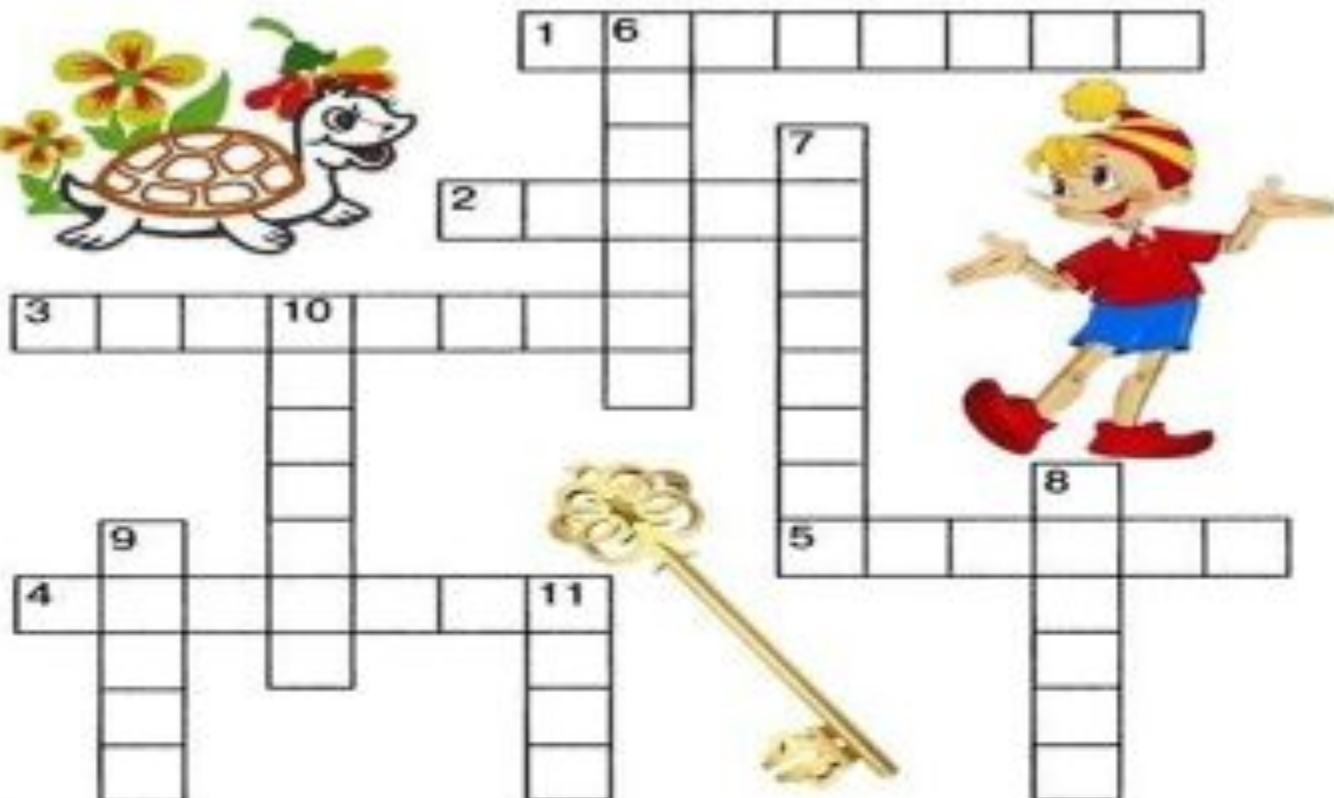
_____ ШЮТ

ЭЛЕК _____ ЧКА

С _____ Ж

НОВОС _____

Ш _____ Х



По горизонтали:

1. Чрезвычайно воспитанная девочка.
2. Очень грустный, влюбленный актер театра.
3. Главный персонаж сказки.
4. Кот, притворявшийся слепым.
5. Книга, проданная для покупки билета в театр.

По вертикали:

6. Имя пуделя.
7. Имя черепахи, владевшей золотым ключиком.
8. Сосуд, в котором спрятался главный герой в трактире.
9. Имя человека, обтесавшего бревно.
10. Веселый и насмешливый актер театра.
11. Рисунок на двери в театр.

Творческий раздел



Творческий раздел



МЫ РИСУЕМ

