

Министерство финансов
Республика Калмыкия



БЮДЖЕТ ДЛЯ ГРАЖДАН

*К проекту Закона Республики Калмыкия
«Об исполнении республиканского бюджета за 2020 год»*



**Уважаемые
жители
Республики
Калмыкия!**

Вашему вниманию представляется проект Закона Республики Калмыкия «Об исполнении республиканского бюджета за 2020 год» в формате «Бюджет для граждан». Исполнение бюджета – один из этапов бюджетного процесса, который начинается после принятия закона о бюджете и осуществляется с 1 января по 31 декабря финансового года.

Представленная информация предназначена для широкого круга пользователей и будет интересна и полезна как служащим, так и педагогам, врачам, пенсионерам, студентам, молодым семьям и другим категориям населения, так как республиканский бюджет затрагивает интересы каждого жителя Республики Калмыкия. В доступной и понятной форме для граждан показаны основные показатели исполнения республиканского бюджета за 2020 год.

Бюджет 2020 года сформирован и исполнен в соответствии с Бюджетным посланием Президента РФ и основными направлениями бюджетной и налоговой политики республики на 2020 год.

**Первый заместитель Председателя Правительства
Республики Калмыкия - Министр финансов
Республики Калмыкия
О. Шургучеев**



ГЛОССАР ИЙ

А

- **Администратор доходов бюджета** – орган государственной власти (местного самоуправления), орган управления государственным внебюджетным фондом, Центральный банк Российской Федерации, казенное учреждение, осуществляющий (ее), контроль за правильностью исчисления, полнотой и своевременностью уплаты, начисление, учет, взыскание, принятие решений о возврате (зачете) излишне уплаченных (взысканных) платежей, пеней и штрафов по ним, являющихся доходами бюджетов бюджетной системы РФ.
- **Администратор источников финансирования дефицита бюджета** - орган государственной власти (местного самоуправления), орган управления государственным внебюджетным фондом, иная организация, имеющий(ая) право осуществлять операции с источниками финансирования дефицита бюджета.

Б

- **Бюджет** - форма образования и расходования денежных средств, предназначенных для финансового обеспечения задач и функций государства и местного самоуправления.
- **Бюджет консолидированный** - свод бюджетов бюджетной системы РФ на соответствующей территории (за исключением бюджетов государственных внебюджетных фондов).
- **Бюджетное обязательство** - расходные обязательства, подлежащие исполнению в соответствующем финансовом году.
- **Бюджетные ассигнования** - предельные объемы денежных средств, предусмотренные в соответствующем финансовом году для исполнения бюджетных обязательств.
- **Бюджетный процесс** - деятельность по подготовке проектов бюджетов, утверждению и исполнению бюджетов, контролю за их исполнением, осуществлению

В

- **Ведомственная структура расходов бюджета** - распределение бюджетных средств по главным распорядителям бюджетных средств, по разделам, подразделам, целевым статьям и видам расходов бюджетной классификации РФ.
- **Внутренний долг** - долг, выраженный в валюте РФ (рублях), а также долг субъектов РФ и муниципальных образований перед Российской Федерацией, выраженный в иностранной валюте.

Г

- **Главный администратор доходов бюджета** - орган государственной власти (местного самоуправления), орган управления государственным внебюджетным фондом, Центральный банк Российской Федерации, казенное учреждение, имеющий(ее) в своем ведении администраторов доходов бюджета.
- **Главный распорядитель бюджетных средств (ГРБС)** - орган государственной власти (местного самоуправления), орган управления государственным внебюджетным фондом, или наиболее значимое учреждение науки, образования, культуры и здравоохранения, напрямую получающий(ее) средства из бюджета и наделенный правом распределять их между подведомственными распорядителями и получателями бюджетных средств.

Г

- **Государственная программа** - документ стратегического планирования, содержащий комплекс планируемых мероприятий, взаимоувязанных по задачам, срокам осуществления, исполнителям и ресурсам и обеспечивающих наиболее эффективное достижение целей и решение задач социально-экономического развития.
- **Государственное (муниципальное) задание** - документ, содержащий требования к составу, качеству, объему, условиям, порядку и результатам оказания государственных (муниципальных) услуг (выполнения работ).
- **Государственные (муниципальные) услуги (работы)** - услуги (работы), оказываемые (выполняемые) органами государственной власти (органами местного самоуправления), государственными (муниципальными) учреждениями.
- **Государственный или муниципальный долг** - обязательства публично-правового образования по полученным кредитам, выпущенным ценным бумагам, предоставленным гарантиям перед третьими лицами.

Д

- **Дефицит бюджета** - превышение расходов бюджета над его доходами.
- **Дотации** - средства, предоставляемые одним бюджетом бюджетной системы РФ другому бюджету на безвозмездной и безвозвратной основе без указания конкретных целей использования.
- **Доходы бюджета** - поступающие от населения, организаций, учреждений в бюджет денежные средства в виде: налогов, неналоговых поступлений (пошлины, доходы от продажи имущества, штрафы и т.п.), безвозмездных поступлений, доходов от предпринимательской деятельности бюджетных организаций. Кредиты, доходы от выпуска ценных бумаг, полученные государством (органами местного самоуправления), не включаются в состав доходов.

Е

И

К

- **Единый счет бюджета** - счет (совокупность счетов), открытый (открытых) Федеральному казначейству в учреждении Центрального банка РФ отдельно по каждому бюджету бюджетной системы РФ для осуществления операций по кассовым поступлениям в бюджет и кассовым выплатам из бюджета.

- **Источники финансирования дефицита бюджета** - средства, привлекаемые в бюджет для покрытия дефицита (кредиты банков, кредиты от других уровней бюджетов, кредиты финансовых международных организаций, ценные бумаги, иные источники).

- **Казенное учреждение** - государственное (муниципальное) учреждение, финансовое обеспечение деятельности которого осуществляется за счет средств соответствующего бюджета на основании бюджетной сметы.

Л

М

Н

- **Лимиты бюджетных обязательств** – объем прав (в денежном выражении) по принятию и исполнению казенным учреждением бюджетных обязательств в текущем финансовом году и плановом периоде.

- **Межбюджетные отношения** - взаимоотношения между публично-правовыми образованиями по вопросам осуществления бюджетного процесса.
- **Межбюджетные трансферты** - средства, предоставляемые одним бюджетом бюджетной системы РФ другому бюджету.

- **Непрограммные расходы** - расходные обязательства, не включенные в государственные программы.

О

- **Обоснование бюджетных ассигнований** - документ, содержащий информацию о бюджетных средствах в очередном финансовом году (очередном финансовом году и плановом периоде).
- **Отчетный финансовый год** - год, предшествующий текущему финансовому году.
- **Очередной финансовый год** - год, следующий за текущим финансовым годом.

П

- **Плановый период** - два финансовых года, следующие за очередным финансовым годом.
- **Получатель бюджетных средств (ПБС)** - орган государственной власти (местного самоуправления), орган управления государственным внебюджетным фондом, или находящееся в ведении ГРБС казенное учреждение, имеющий(ее) право на исполнение своих функций за счет средств соответствующего бюджета.
- **Профицит бюджета** - превышение доходов бюджета над его расходами.
- **Публичные обязательства** - обязательства публично-правового образования, вытекающие из нормативных актов (законов, постановлений, распоряжений и др.), перед населением, организациями, другими публично-правовыми образованиями.

Р

С

Т

- **Расходное обязательство** - обязанность публично-правового образования предоставить физическому или юридическому лицу, иному уровню бюджета, международной организации средства из соответствующего бюджета.
- **Расходы бюджета** - выплачиваемые из бюджета денежные средства.

- **Сводная бюджетная роспись** - документ, который составляется и ведется финансовым органом (органом управления государственным внебюджетным фондом) в целях организации исполнения бюджета по расходам бюджета и источникам финансирования дефицита бюджета.

- **Текущий финансовый год** - год, в котором осуществляется исполнение бюджета, составление и рассмотрение проекта бюджета на очередной финансовый год и плановый период.



Республика Калмыкия - субъект Российской Федерации в составе Южного федерального округа

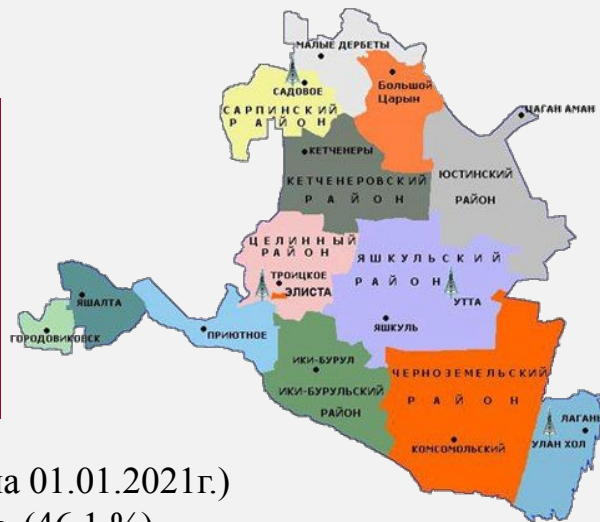


Территория - 74,7 тыс. км.²

Столица - г. Элиста

Граничит:

на юге с Республикой Дагестан,
на юго-западе - со Ставропольским краем,
на западе - с Ростовской областью,
на северо-западе - с Волгоградской,
на востоке - с Астраханской областями



Население – 270,0 тыс.чел. (на 01.01.2021г.)

- Городское –124,6 тыс. чел. (46,1 %)
- Сельское – 145,4 тыс.чел. (53,9 %)

В состав республики входят

- 1 городской округ – г. Элиста
- 2 городских поселения – г. Городовиковск, г. Лагань
- 13 муниципальных районов
- 111 сельских населенных пункта

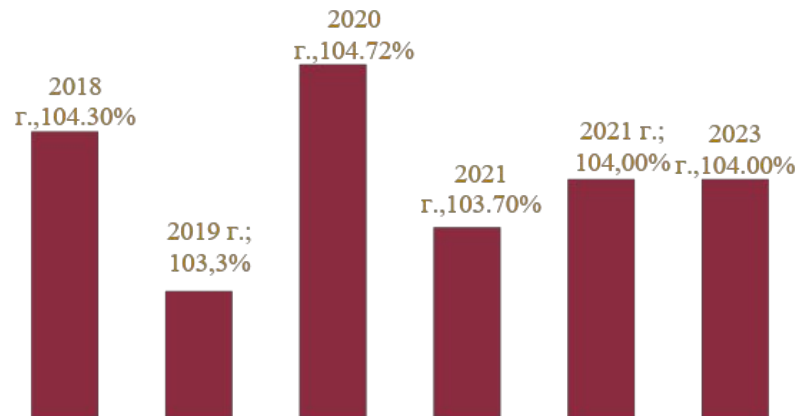
Наименование муниципального образования	Площадь, тыс. км ²	Численность населения, тыс.чел. (на 01.01.2021 г.)
1. Элистинский городской округ	0,4	108,1
2. Городовиковский р-н	1,1	14,9
3. Ики-Бурульский р-н	6,4	9,5
4. Кетченеровский р-н	6,5	8,9
5. Лаганский р-н	4,7	17,8
6. Малодербетовский р-н	3,6	9,5
7. Октябрьский р-н	3,7	8,0
8. Приютненский р-н	3,1	9,9
9. Сарпинский р-н	3,7	11,4
10. Целинный р-н	5,3	20,5
11. Черноземельский р-н	14,0	12,3
12. Юстинский р-н	8,0	9,6
13. Яшалтинский р-н	2,4	14,7
14. Яшкульский р-н	11,8	14,9



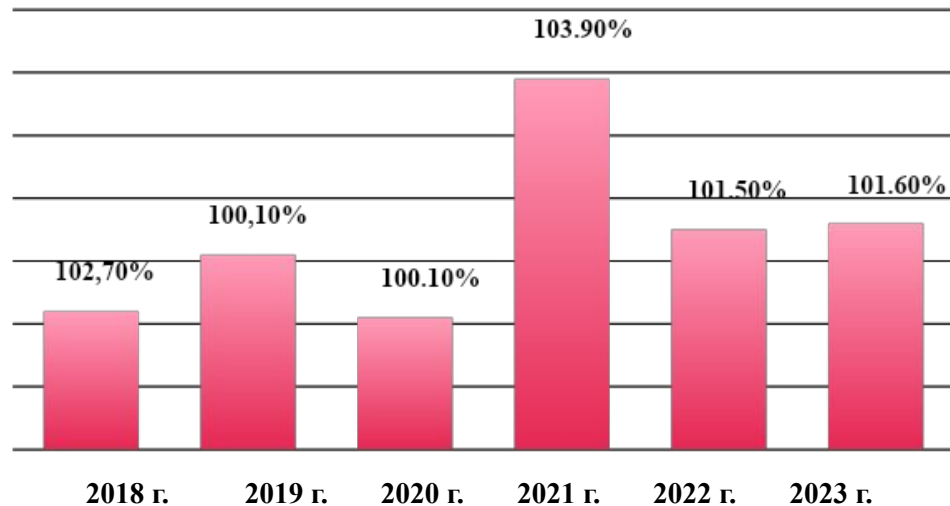
Отдельные показатели социально – экономического развития отраслей экономики Республики Калмыкия за 2018 - 2023 годы Слайды 13 - 15

! Источник информации по 2020-2022 г.г.: Постановление Правительства Республики Калмыкия от 27 декабря 2019 г. N 407 "Об основных показателях уточненного прогноза социально-экономического развития Республики Калмыкия на 2020 год и на плановый период 2021 и 2022 годов"

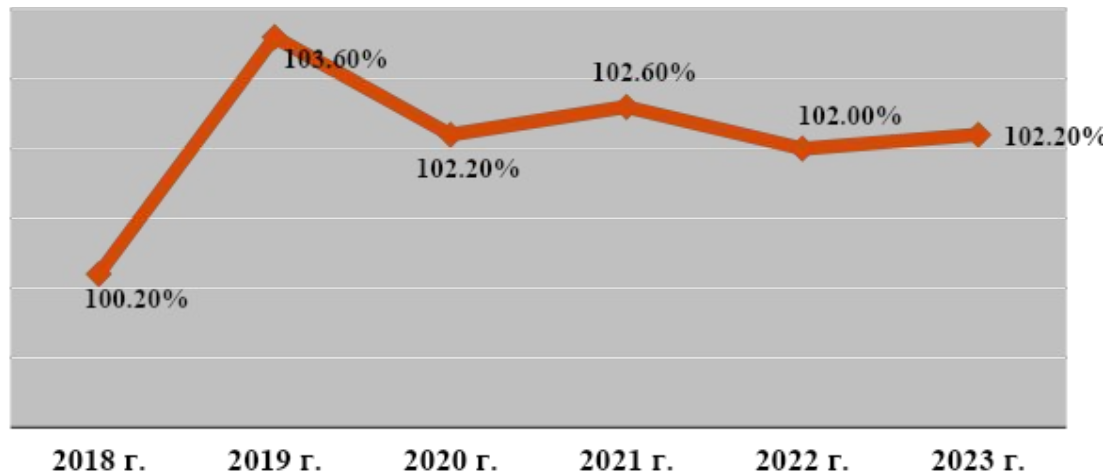
Индекс потребительских цен



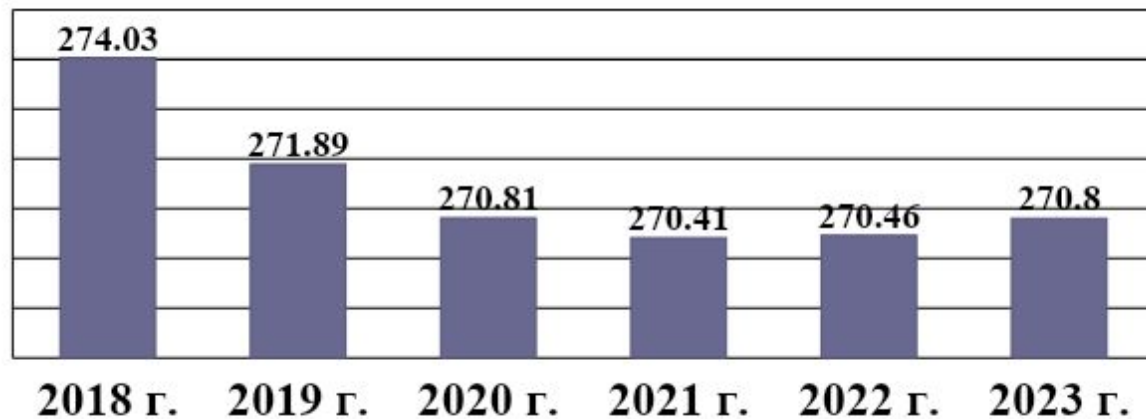
Валовой региональный продукт



Реальные денежные доходы населения



Численность населения (среднегодовая) (тыс.чел.)



Уровень
безработицы,
% к рабочей силе



Номинальная начисленная
среднемесячная заработная
плата работников
организаций
(рублей)



Размер прожиточного
минимума
(руб. в мес.)



ОСНОВНЫЕ НАПРАВЛЕНИЯ бюджетной политики на 2020 год

Сохранение социальной и экономической стабильности Республики Калмыкия, обеспечение долгосрочной сбалансированности и финансовой устойчивости бюджетной системы и качества жизни населения

Необходимость поддержания сбалансированности бюджетной системы Республики Калмыкия за счет сохранения бюджетной устойчивости и получения доходов консолидированного бюджета Республики Калмыкия

Обеспечение исполнения расходных обязательств Республики Калмыкия

Повышение уровня и качества жизни населения

Стимулирование развития экономики



Налоговые и неналоговые доходы республиканского бюджета за 2019-2020 гг.
Слайды 18 - 19

Налоговые доходы республиканского бюджета за 2019-2020 годы

2019 г.

5 787,9
млн. руб.

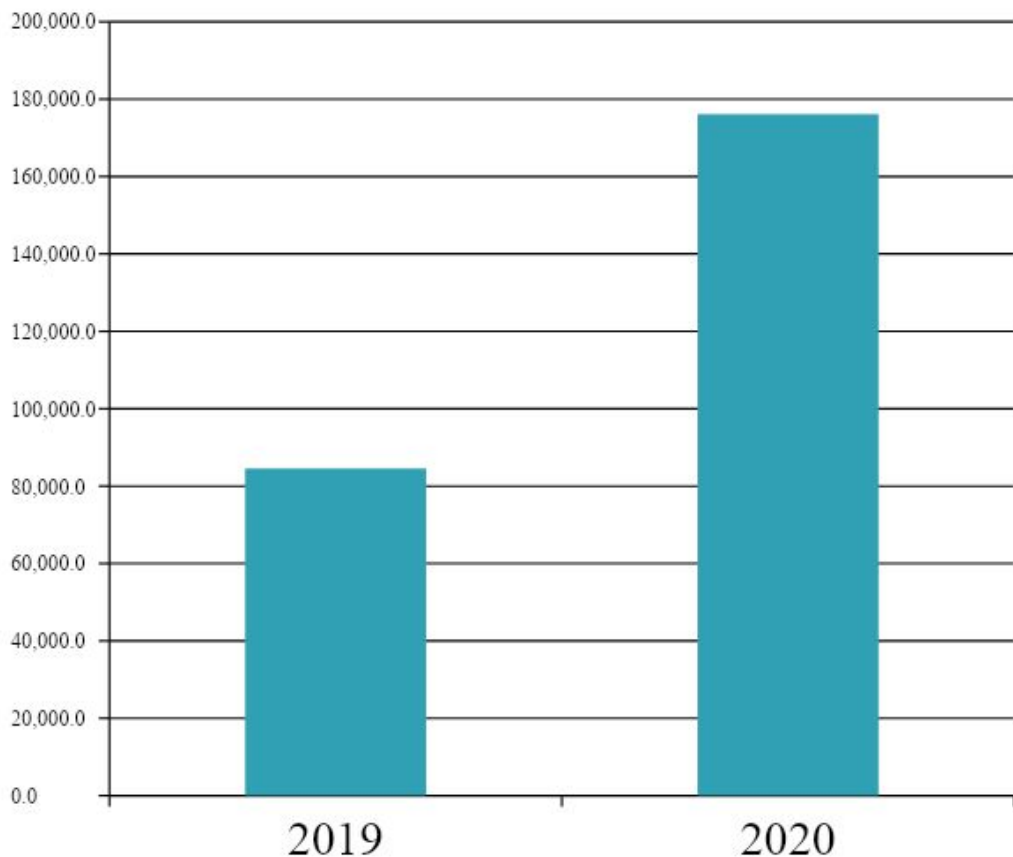
- **2019 г.**
- **Удельный вес:**
 - Налог на прибыль – 42,1%
 - НДФЛ – 23,1%
 - Налог на имущество – 18,4%
 - Акцизы – 13,7%
 - Прочие налоговые доходы – 2,7%
- **2020 г.**
- **Удельный вес:**
 - Налог на прибыль – 34,1%
 - НДФЛ – 22,3%
 - Акцизы – 22,3%
 - Налог на имущество – 18,3%
 - Прочие налоговые доходы – 2,3%

Темп роста
112,0%

2020 г.

6 480,9
млн. руб.

Неналоговые доходы республиканского бюджета в 2019 – 2020 годах

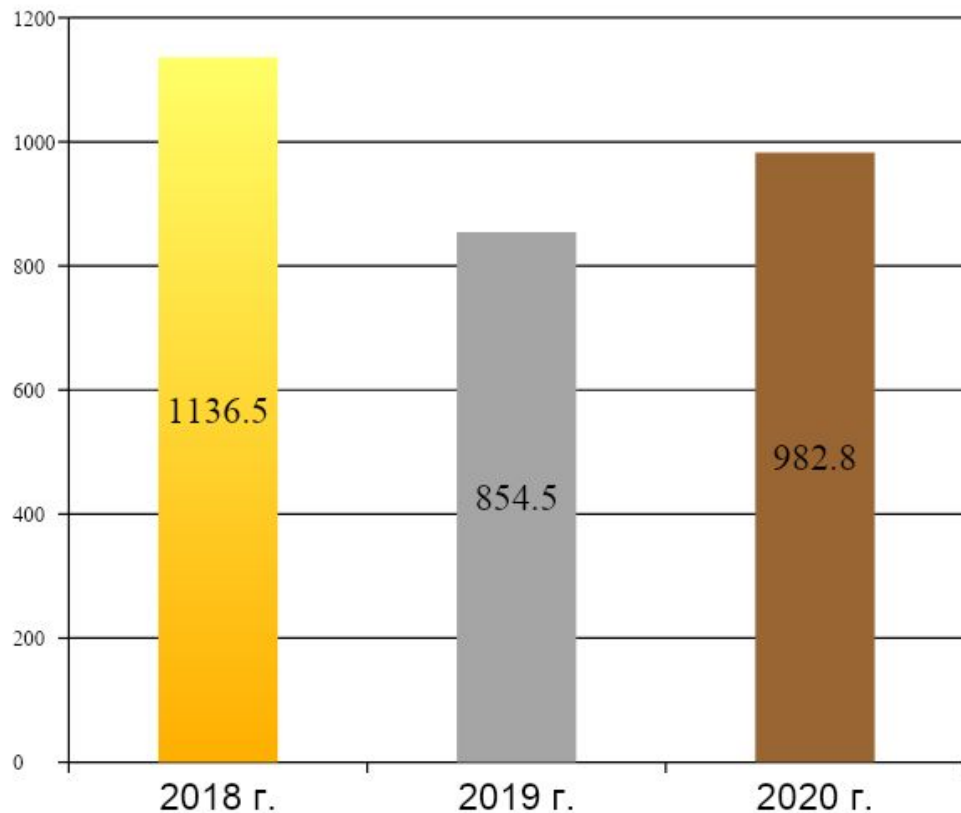


Наименование муниципального образования	2019 (тыс. руб.)	2020 (тыс. руб.)
ДОХОДЫ ОТ ИСПОЛЬЗОВАНИЯ ИМУЩЕСТВА, НАХОДЯЩЕГОСЯ В ГОСУДАРСТВЕННОЙ И МУНИЦИПАЛЬНОЙ СОБСТВЕННОСТИ	8 113,19	10 725,84
ПЛАТЕЖИ ПРИ ПОЛЬЗОВАНИИ ПРИРОДНЫМИ РЕСУРСАМИ	9 102,45	9 928,68
ДОХОДЫ ОТ ОКАЗАНИЯ ПЛАТНЫХ УСЛУГ (РАБОТ) И КОМПЕНСАЦИИ ЗАТРАТ ГОСУДАРСТВА	18 738,13	25 521,84
ДОХОДЫ ОТ ПРОДАЖИ МАТЕРИАЛЬНЫХ И НЕМАТЕРИАЛЬНЫХ АКТИВОВ	2 754,99	3 207,88
АДМИНИСТРАТИВНЫЕ ПЛАТЕЖИ И СБОРЫ	488,05	616,7
ШТРАФЫ, САНКЦИИ, ВОЗМЕЩЕНИЕ УЩЕРБА	105 316,58	125 817,91
ПРОЧИЕ НЕНАЛОГОВЫЕ ДОХОДЫ	-59 956,81	347,1



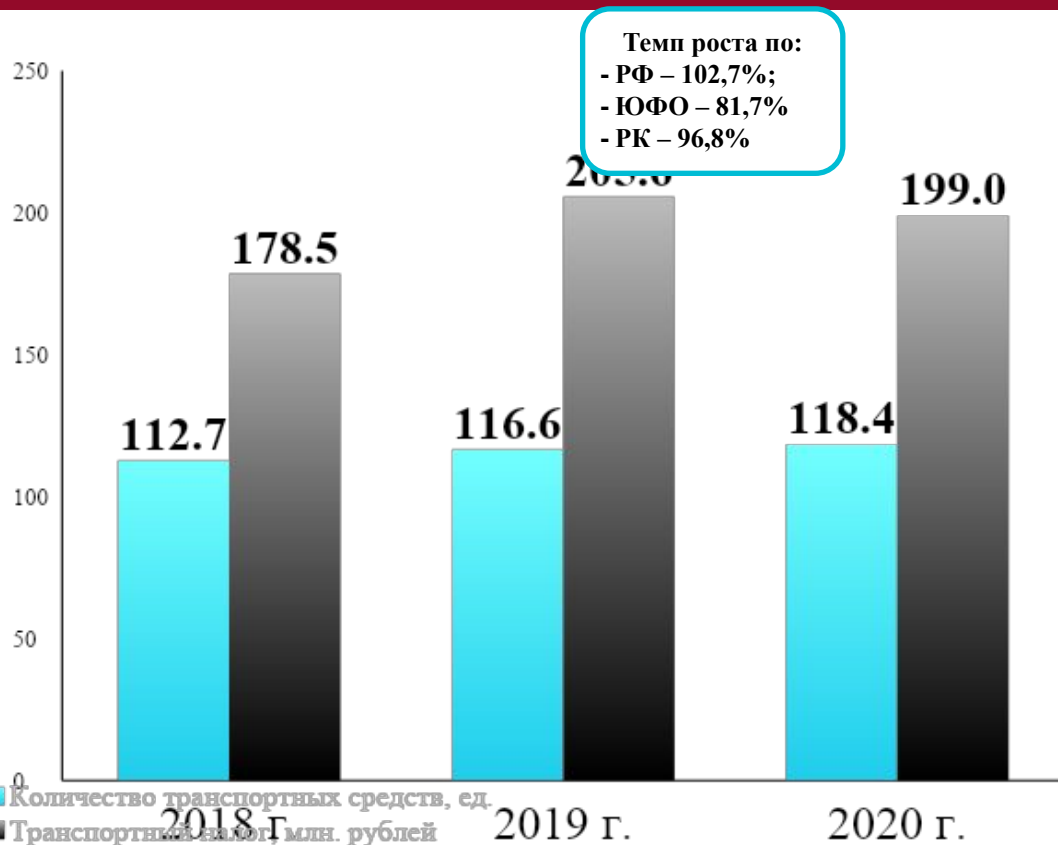
Поступление имущественных налогов в республиканский бюджет за 2019 – 2020 годы
Слайды 21 - 22

Налог на имущество организаций



Увеличение поступлений связано с тем, что в 1 полугодии 2020 г. от крупнейшего налогоплательщика уплачен налог за 4 квартал 2019 г., тогда как налог за 4 квартал 2018 г. (со сроком уплаты до 30.03.2019 г.) был уплачен досрочно, в декабре 2018 года.

Транспортный налог



Снижение поступлений по транспортному налогу объясняется мерами поддержки, принятыми в соответствии с законодательством РФ и РК в целях поддержки наиболее пострадавших отраслей экономики.



Основные задачи и направления бюджетной, налоговой и долговой политики Республики Калмыкия на 2020-2022 годы

(определены постановлением Правительства Республики Калмыкия от 14 октября 2019 г. N 285 "Об основных направлениях бюджетной политики, налоговой и государственной долговой политики Республики Калмыкия на 2020 год и на плановый период 2021 и 2022 годов»)

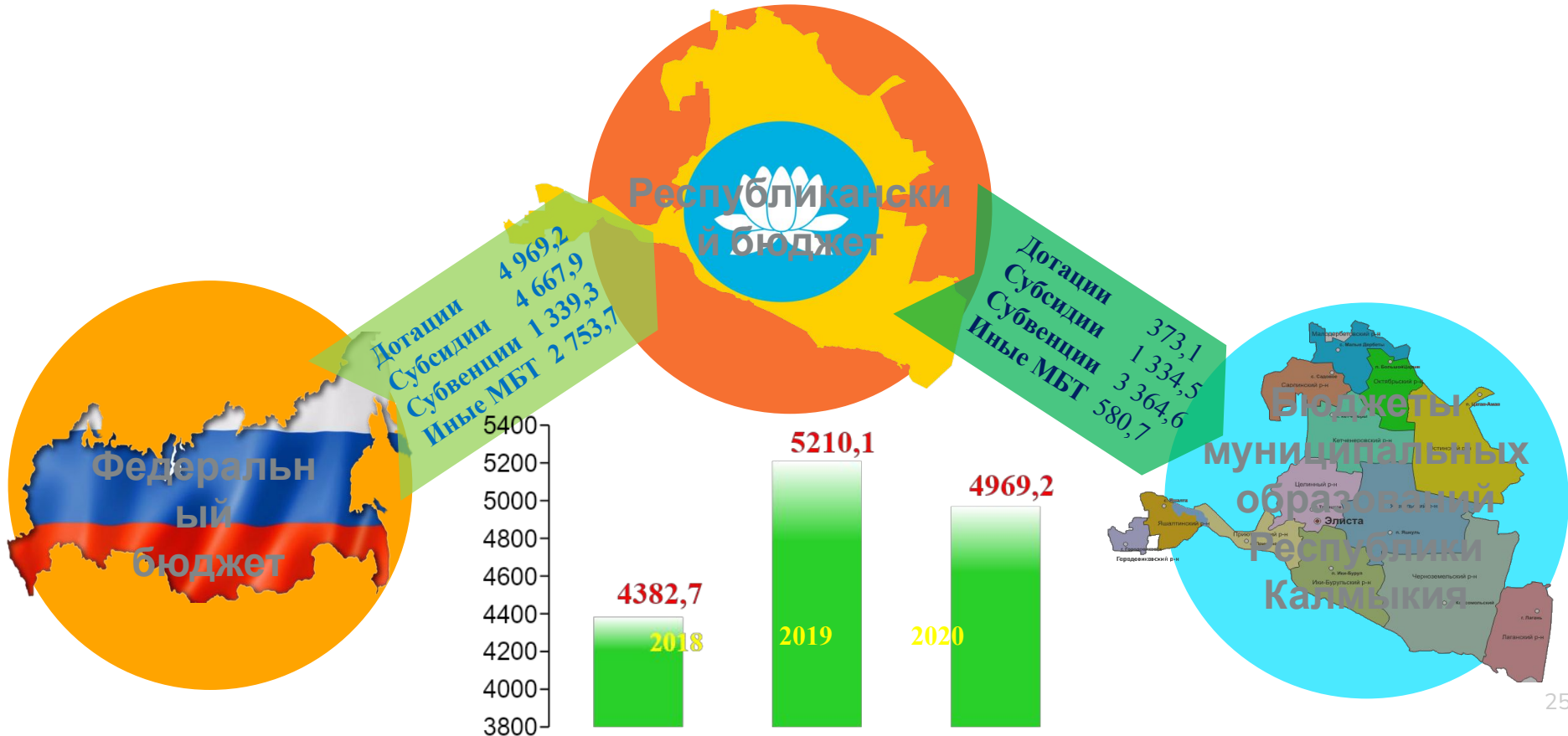
Основные задачи и направления

- обеспечение сбалансированности и повышение устойчивости бюджета Республики Калмыкия;
- концентрация финансовых средств на достижении целей и результатов региональных проектов, направленных на реализацию национальных проектов;
- сохранение достигнутого уровня соотношения между уровнем оплаты труда отдельных категорий работников бюджетной сферы

- повышение эффективности администрирования, уровня собираемости налоговых и неналоговых доходов, подлежащих зачислению в консолидированный бюджет Республики Калмыкия
- проведение ежегодной оценки эффективности налоговых расходов
- недопущение рисков возникновения кризисных ситуаций при исполнении республиканского бюджета;

- поддержание размера и структуры государственного долга Республики Калмыкия в объеме, обеспечивающем возможность гарантированного выполнения долговых обязательств в полном размере и установленные сроки;
- обеспечение минимально возможной стоимости обслуживания долговых обязательств Республики Калмыкия

Межбюджетные отношения Республики Калмыкия в 2020 году, млн.руб.





Основные параметры и исполнение республиканского бюджета

Слайды 27 - 28

Основные параметры исполнения республиканского бюджета за 2020 год, тыс.руб.

Показатели	Отчет об исполнении бюджета за 2019 год	Отчет об исполнении бюджета за 2020 год	Исполнение 2020 г. к 2019 г., %
1. ДОХОДЫ, всего:	15 639 451,5	20 352 625,2	130,1
в том числе:			
Налоговые и неналоговые доходы	5 872 477,2	6 657 108,6	113,4
Безвозмездные поступления	9 766 974,2	13 695 516,6	140,2
2. РАСХОДЫ, всего	16 107 160,4	22 317 955,3	138,6
3. ДЕФИЦИТ (-), ПРОФИЦИТ(+)	-467 708,9	-1 965 330,1	-

Исполнение безвозмездных поступлений республиканского бюджета за 2020 год, тыс.руб.

Наименование показателя	Факт 2019 года	Уточненный план 2020 года	Отчет об исполнении 2020 года	Процент исполнения в 2020 году, %	Рост (снижение) поступлений к 2019 году, %
Безвозмездные поступления, всего	9 766 974,20	14 152 671,70	13 695 516,60	96,8	140,2
в том числе:					
Дотации бюджетам субъектов Российской Федерации и муниципальных образований	5 210 068,80	4 884 389,40	4 969 203,10	101,7	95,4
Субсидии бюджетам субъектов Российской Федерации и муниципальных образований	2 958 865,35	5 078 698,30	4 667 852,60	91,9	157,8
Субвенции бюджетам субъектов Российской Федерации и муниципальных образований	899 714,71	1 370 957,70	1 339 334,30	97,7	148,9
Иные межбюджетные трансферты	1 094 664,17	2 794 517,20	2 753 695,70	98,5	251,6
Прочие безвозмездные поступления	553,1	507,9	100,5	19,8	18,2
Доходы бюджетов бюджетной системы РФ от возврата бюджетам бюджетной системы Российской Федерации и организациями остатков субсидий, субвенций и иных межбюджетных трансфертов, имеющих целевое назначение, прошлых лет	420,31	0	520,3	-	123,8
Возврат остатков субсидий, субвенций и иных межбюджетных трансфертов, имеющих целевое назначение, прошлых лет	-412 915,84	0	-63 326,70	-	-



Объемы межбюджетных трансфертов, переданных местным
бюджетам в 2020 году, тыс.руб.

Слайды 30-48

Наименование	ВСЕГО					в том числе:				
						Дотации на поддержку мер по обеспечению сбалансированности бюджетов				
	первоначальный план	уточненный план	исполнено	% исп-я от первонач. плана	% исп-я от уточн. плана	первоначальный план	уточненный план	исполнено	% исп-я от первонач. плана	% исп-я от уточн. плана
Городовиковское РМО	177 950,0	279 937,1	274 045,8	154,0	97,9		6 912,6	6 912,6		100,0
Ики-Бурульское РМО	246 018,6	291 862,4	291 481,5	118,5	99,9		14 605,3	14 605,3		100,0
Кетченеровское РМО	278 094,7	351 300,9	329 056,2	118,3	93,7		7 495,8	7 495,8		100,0
Лаганское РМО	209 676,5	279 219,7	278 225,3	132,7	99,6	3 000,0	19 130,9	19 130,9	637,7	100,0
Малодербетовское РМО	155 874,9	364 533,7	360 482,9	231,3	98,9	6 813,6	10 644,9	10 644,9	156,2	100,0
Октябрьское РМО	153 439,0	183 560,5	182 908,1	119,2	99,6	3 583,3	6 723,6	6 723,6	187,6	100,0
Приютненское РМО	150 902,5	206 612,1	195 087,8	129,3	94,4		4 621,6	4 621,6		100,0
Сарпинское РМО	167 451,0	180 922,9	174 820,1	104,4	96,6	2 144,2	8 472,6	8 472,6	395,1	100,0
Целинное РМО	554 082,2	658 494,3	618 966,0	111,7	94,0	12 000,0	78 153,7	78 153,7	651,3	100,0
Черноземельское РМО	195 235,7	228 465,1	215 743,4	110,5	94,4		5 500,8	5 500,8		100,0
Юстинское РМО	186 724,4	229 121,4	218 916,6	117,2	95,5	3 512,7	11 259,7	11 259,7	320,5	100,0
Яшалтинское РМО	226 321,3	289 024,8	287 970,7	127,2	99,6		8 933,7	8 933,7		100,0
Яшкульское РМО	250 301,5	318 656,2	304 955,0	121,8	95,7	1 999,2	16 565,2	16 565,2	828,6	100,0
Элистинский городской округ	1 800 573,8	2 163 766,2	1 920 255,2	106,6	88,7		151 045,5	151 045,5		100,0
Нераспределенный остаток	163 575,8									
ИТОГО:	4 916 221,9	6 025 477,2	5 652 914,6	115,0	93,8	33 053,0	350 065,9	350 065,9	1 059,1	100,0

Наименование	в том числе:									
	Субсидии на софинансирование капитальных вложений в объекты государственной (муниципальной) собственности					Субсидии на создание в общеобразовательных организациях, расположенных в сельской местности, условий для занятий физической культурой и спортом				
	первоначальный план	уточненный план	исполнено	% исп-я от первонач. плана	% исп-я от уточн. плана	первоначальный план	уточненный план	исполнено	% исп-я от первонач. плана	% исп-я от уточн. плана
Городовиковское РМО		8 253,6	8 253,6		100,0					
Ики-Бурульское РМО						3 031,0	3 031,0	3 031,0	100,0	100,0
Кетченеровское РМО	9 549,5	17 307,3	17 307,3	181,2	100,0	3 931,0	3 931,0	3 931,0	100,0	100,0
Лаганское РМО										
Малодербетовское РМО						3 431,0	3 431,0	3 431,0	100,0	100,0
Октябрьское РМО	7 800,0	6 200,0	6 187,6	79,3	99,8					
Приютненское РМО										
Сарпинское РМО	26 300,0	2 734,5	2 734,5	10,4	100,0	3 500,0	3 500,0	3 500,0	100,0	100,0
Целинное РМО	3 863,2	3 863,2	3 863,2	100,0	100,0	3 031,0	3 031,0	3 031,0	100,0	100,0
Черноземельское РМО										
Юстинское РМО	25 000,0	14 112,3	14 112,2	56,4	100,0	2 600,0	2 600,0	2 600,0	100,0	100,0
Яшалтинское РМО		10 996,4	10 996,4		100,0					
Яшкульское РМО	13 204,8	3 704,8	3 698,4	28,0	99,8	6 531,0	6 531,0	6 531,0	100,0	100,0
Элистинский городской округ	55 000,0	6 652,4	6 652,4	12,1	100,0					
ИТОГО:	140 717,5	73 824,5	73 805,6	52,4	100,0	26 055,0	26 055,0	26 055,0	100,0	100,0

Наименование	в том числе:									
	Субсидии на поддержку отрасли культуры					Субсидии бюджетам на реализацию мероприятий по содействию созданию в субъектах Российской Федерации новых мест в общеобразовательных организациях				
	первоначальный план	уточненный план	исполнено	% исп-я от первонач. плана	% исп-я от уточн. плана	первоначальный план	уточненный план	исполнено	% исп-я от первонач. плана	% исп-я от уточн. плана
Городовиковское РМО		15 941,9	14 980,9		94,0					
Ики-Бурульское РМО										
Кетченеровское РМО										
Лаганское РМО		150,0	150,0		100,0		15 855,4	15 855,4		100,0
Малодербетовское РМО		148,0	148,0		100,0		176 763,0	173 158,2		98,0
Октябрьское РМО										
Приютненское РМО							11 202,8	8 715,3		77,8
Сарпинское РМО		50,0	50,0		100,0					
Целинное РМО		50,0	50,0		100,0	285 471,3	285 471,3	247 685,9	86,8	86,8
Черноземельское РМО	15 232,4	15 232,4	15 232,4	100,0	100,0					
Юстинское РМО										
Яшалтинское РМО	15 941,9									
Яшкульское РМО		200,0	200,0		100,0		1 919,9	1 919,9		100,0
Элистинский городской округ										
Нераспределенный остаток	598,0			0,0						

Наименование	в том числе:									
	Субсидии на поддержку государственных программ субъектов Российской Федерации и муниципальных программ формирования современной городской среды					Субсидии на обеспечение развития и укрепления материально-технической базы домов культуры в населенных пунктах с числом жителей до 50 тыс. человек				
	первоначальный план	уточненный план	исполнено	% исп-я от первонач. плана	% исп-я от уточн. плана	первоначальный план	уточненный план	исполнено	% исп-я от первонач. плана	% исп-я от уточн. плана
Городовиковское РМО							4 033,7	4 033,6		100,0
Ики-Бурульское РМО							1 292,4	1 292,4		100,0
Кегченеровское РМО	3 100,0	3 100,0	3 100,0	100,0	100,0		945,0	945,0		100,0
Лаганское РМО	5 300,0	5 300,0	5 300,0	100,0	100,0		405,0	405,0		100,0
Малодербетовское РМО	11 800,0	11 800,0	11 800,0	100,0	100,0					
Октябрьское РМО	17 227,6	17 227,6	17 227,6	100,0	100,0		1 209,6	1 209,6		100,0
Приютненское РМО	3 200,0	3 200,0	3 200,0	100,0	100,0					
Сарпинское РМО	7 500,0	7 500,0	7 500,0	100,0	100,0					
Целинное РМО										
Черноземельское РМО										
Юстинское РМО										
Яшалтинское РМО										
Яшкульское РМО	9 263,2	9 263,2	9 263,2	100,0	100,0		135,0	135,0		100,0
Элистинский городской округ	19 000,0	19 000,0	18 999,9	100,0	100,0					
Нераспределенный остаток						8 020,7			0,0	
ИТОГО:	76 390,8	76 390,8	76 390,7	100,0	100,0	8 020,7	8 020,7	8 020,6	100,0	100,0

Наименование	в том числе:									
	Субсидии финансовое обеспечение государственных полномочий по организации отдыха детей в каникулярное время в лагерях дневного пребывания на базе муниципальных образовательных учреждений					Субсидии бюджетам на благоустройство зданий государственных и муниципальных общеобразовательных организаций в целях соблюдения требований к воздухо-тепловому режиму, водоснабжению и канализации				
	первоначальный план	уточненный план	исполнено	% исп-я от первонач. плана	% исп-я от уточн. плана	первоначальный план	уточненный план	исполнено	% исп-я от первонач. плана	% исп-я от уточн. плана
Городовиковское РМО	867,3	0,0		0,0						
Ики-Бурульское РМО	508,6	0,0		0,0						
Кетченеровское РМО	569,4	0,0		0,0		29 873,5	29 873,5	29 873,5	100,0	100,0
Лаганское РМО	1 014,0	0,0		0,0						
Малодербетовское РМО	557,0	0,0		0,0						
Октябрьское РМО	435,8	0,0		0,0						
Приютненское РМО	552,1	0,0		0,0						
Сарпинское РМО	520,6	0,0		0,0		2 768,4	1 797,3	1 797,3	64,9	100,0
Целинное РМО	1 121,0	0,0		0,0						
Черноземельское РМО	752,1	0,0		0,0						
Юстинское РМО	533,0	0,0		0,0						
Яшалтинское РМО	883,0	0,0		0,0						
Яшкульское РМО	831,0	0,0		0,0						
Элистинский городской округ	8 054,7	0,0		0,0						
ИТОГО:	17 199,6	0,0	0,0	0,0		32 641,9	31 670,8	31 670,8	97,0	100,0

Наименование	в том числе:									
	Субсидии на осуществление капитальных вложений в объекты муниципальной собственности в рамках комплексного развития сельских территорий					Субсидии на развитие транспортной инфраструктуры на сельских территориях				
	первоначальный план	уточненный план	исполнено	% исп-я от первонач. плана	% исп-я от уточн. плана	первоначальный план	уточненный план	исполнено	% исп-я от первонач. плана	% исп-я от уточн. плана
Городовиковское РМО										
Ики-Бурульское РМО										
Кетченеровское РМО						60 011,4	59 963,8	59 380,2	98,9	99,0
Лаганское РМО										
Малодербетовское РМО										
Октябрьское РМО										
Приютненское РМО										
Сарпинское РМО	5 262,0	5 262,0	5 262,0	100,0	100,0					
Целинное РМО	9 851,4	9 851,4	9 851,4	100,0	100,0					
Черноземельское РМО										
Юстинское РМО										
Яшалтинское РМО	34 276,9	34 276,9	34 276,9	100,0	100,0					
Яшкульское РМО										
Элистинский городской округ										
ИТОГО:	49 390,3	49 390,3	49 390,3	100,0	100,0	60 011,4	59 963,8	59 380,2	98,9	99,0

Наименование	в том числе:					в том числе:				
	Субсидии на обеспечение мероприятий по переселению граждан из аварийного жилищного фонда, в том числе переселению граждан из аварийного жилищного фонда с учетом необходимости развития малоэтажного жилищного строительства					Субсидии на реализацию мероприятий по обеспечению жильем молодых семей				
	первоначальный план	уточненный план	исполнено	% исп-я от первонач. плана	% исп-я от уточн. плана	первоначальный план	уточненный план	исполнено	% исп-я от первонач. плана	% исп-я от уточн. плана
Городовиковское РМО						1 211,2	1 664,0	1 664,0	137,4	100,0
Ики-Бурульское РМО						1 400,4	1 437,2	1 437,2	102,6	100,0
Кетченеровское РМО						402,4	280,6	280,6	69,7	100,0
Лаганское РМО						189,2	192,0	192,0	101,5	100,0
Малодербетовское РМО						338,0	338,0	338,0	100,0	100,0
Октябрьское РМО						0,0	0,0			
Приютненское РМО						0,0	0,0			
Сарпинское РМО						940,3	920,1	920,1	97,9	100,0
Целинное РМО						1 553,1	1 553,1	1 553,0	100,0	100,0
Черноземельское РМО						1 993,4	2 055,2	2 055,2	103,1	100,0
Юстинское РМО						158,0	264,7	264,7	167,5	100,0
Яшалтинское РМО						2 150,8	569,2	569,2	26,5	100,0
Яшкульское РМО						750,3	776,8	776,8	103,5	100,0
Элистинский городской округ	11 329,2	44 599,6	44 599,6	393,7	100,0	22 113,9	23 150,1	23 019,4	104,1	99,4
ИТОГО:	11 329,2	44 599,6	44 599,6	393,7	100,0	33 201,0	33 201,0	33 070,2	99,6	99,6

Наименование	в том числе:									
	Субсидии на реализацию мероприятий на обеспечение комплексного развития сельских территорий (за исключением капитальных вложений)					Субсидии на обеспечение комплексного развития сельских территорий (улучшение жилищных условий граждан, проживающих на сельских территориях)				
	первоначальный план	уточненный план	исполнено	% исп-я от первонач. плана	% исп-я от уточн. плана	первоначальный план	уточненный план	исполнено	% исп-я от первонач. плана	% исп-я от уточн. плана
Городовиковское РМО	3 540,9	3 540,9	3 540,9	100,0	100,0					
Ики-Бурульское РМО	1 648,1	1 648,1	1 648,1	100,0	100,0					
Кетченеровское РМО	6 830,4	6 830,4	6 830,4	100,0	100,0					
Паганское РМО	1 526,0	1 526,0	1 526,0	100,0	100,0	636,4	636,4	636,4	100,0	100,0
Малодербетовское РМО	7 202,8	7 202,8	7 202,8	100,0	100,0	0,0	0,0	0,0		
Октябрьское РМО	4 367,4	4 367,4	4 367,4	100,0	100,0					
Приютненское РМО	2 746,8	518,1	518,1	18,9	100,0					
Сарпинское РМО	2 313,4	2 313,4	2 313,4	100,0	100,0					
Целинное РМО	2 560,6	2 560,6	2 560,6	100,0	100,0	2 617,0	4 105,6	4 105,6	156,9	100,0
Черноземельское РМО	6 712,5	6 712,5	6 712,5	100,0	100,0	2 136,2	2 790,6	2 790,6	130,6	100,0
Остинское РМО	3 332,5	3 332,5	3 332,5	100,0	100,0					
Ишалтинское РМО	8 162,4	9 971,7	9 971,7	122,2	100,0					
Ишкульское РМО	4 404,4	4 404,4	4 404,4	100,0	100,0	3 053,6	3 053,6	3 053,6	100,0	100,0
Олистинский городской округ										
ИТОГО:	55 348,2	54 928,8	54 928,8	99,2	100,0	8 443,2	10 586,2	10 586,2	125,4	100,0

Наименование	в том числе:					в том числе:				
	Субсидии на финансовое обеспечение дорожной деятельности в рамках реализации национального проекта "Безопасные и качественные автомобильные дороги" (проведение работ в городских агломерациях)					Субсидии бюджетам на реализацию мероприятий государственной программы Российской Федерации "Доступная среда"				
	первоначальный план	уточненный план	исполнено	% исп-я от первонач. плана	% исп-я от уточн. плана	первоначальный план	уточненный план	исполнено	% исп-я от первонач. плана	% исп-я от уточн. плана
Городовиковское РМО	0,0									
Ики-Бурульское РМО	0,0									
Кетченеровское РМО	0,0									
Лаганское РМО	0,0									
Малодербетовское РМО	0,0									
Октябрьское РМО	0,0									
Приютненское РМО	0,0	7 452,2	7 452,2		100,0					
Сарпинское РМО	0,0									
Целинное РМО	0,0									
Черноземельское РМО	0,0									
Остинское РМО	0,0									
Ишалтинское РМО	0,0									
Ишкульское РМО	0,0									
Олистинский городской округ	0,0	150 667,2	20 000,0		13,3	1 851,5	1 851,5	1 851,5	100,0	100,0
ИТОГО:	0,0	158 119,4	27 452,2		17,4	1 851,5	1 851,5	1 851,5	100,0	100,0

Наименование	в том числе:									
	Субсидии на создание дополнительных мест для детей в возрасте от 1,5 до 3 лет в образовательных организациях, осуществляющих образовательную деятельность по образовательным программам дошкольного образования					Прочие субсидии				
	первоначальный план	уточненный план	исполнено	% исп-я от первонач. плана	% исп-я от уточн. плана	первоначальный план	уточненный план	исполнено	% исп-я от первонач. плана	% исп-я от уточн. плана
Городовиковское РМО						3 000,0	4 264,6	2 902,2	96,7	68,1
Ики-Бурульское РМО	9 080,0	28 538,6	28 538,6	314,3	100,0		910,5	910,5		100,0
Кетченеровское РМО	18 023,1	47 679,0	35 793,6	198,6	75,1	2 000,0	2 825,0	2 825,0	141,3	100,0
Лаганское РМО						100,0	758,7	758,7	758,7	100,0
Малодербетовское РМО										
Октябрьское РМО							1 234,4	1 234,4		100,0
Приютненское РМО							1 495,6	1 495,6		100,0
Сарпинское РМО	2 450,0	8 897,5	8 897,5	363,2	100,0	2 000,0			0,0	
Целинное РМО	70,9	70,9	70,9	100,0	100,0	3 000,0	3 000,0	3 000,0	100,0	100,0
Черноземельское РМО						500,0	400,0	400,0	80,0	100,0
Юстинское РМО	860,0	16 978,7	16 978,7	1 974,3	100,0	100,0	627,4	627,4	627,4	100,0
Яшалтинское РМО	9 080,0	37 040,7	37 040,7	407,9	100,0					
Яшкульское РМО	12 600,0	26 213,5	21 407,7	169,9	81,7		3 317,9	3 317,9		100,0
Элистинский городской округ	57 150,0	48 542,5	48 542,5	84,9	100,0	738,0	9 692,6	9 692,6	1 313,4	100,0
Нераспределенный остаток						10 766,3			0,0	

Наименование	в том числе:									
	Субвенции на содержание ребенка в семье опекуна и приемной семье, а также вознаграждение, причитающееся приемному родителю					Субвенции на компенсацию части платы, взимаемой с родителей (законных представителей) за присмотр и уход за детьми, посещающими образовательные организации, реализующие образовательные программы дошкольного образования				
	первоначальный план	уточненный план	исполнено	% исп-я от первонач. плана	% исп-я от уточн. плана	первоначальный план	уточненный план	исполнено	% исп-я от первонач. плана	% исп-я от уточн. плана
Городовиковское РМО	2 706,0	1 639,1	1 639,1	60,6	100,0	1 846,8	873,5	873,5	47,3	100,0
Аки-Бурульское РМО	2 852,0	2 287,0	2 287,0	80,2	100,0	798,9	309,6	260,6	32,6	84,2
Кетченеровское РМО	1 391,2	1 459,6	1 459,6	104,9	100,0	975,2	403,2	403,2	41,3	100,0
Таганское РМО	4 730,1	3 905,4	3 892,0	82,3	99,7	2 504,3	1 164,3	1 164,3	46,5	100,0
Малодербетовское РМО	1 530,3	1 370,3	1 370,3	89,5	100,0	1 851,3	681,0	681,0	36,8	100,0
Октябрьское РМО	1 669,4	1 797,1	1 797,1	107,6	100,0	1 246,5	552,9	552,9	44,4	100,0
Приютненское РМО	5 766,3	4 810,3	4 810,3	83,4	100,0	1 003,9	383,0	383,0	38,1	100,0
Сарпинское РМО	4 391,8	2 895,3	2 895,3	65,9	100,0	930,3	349,2	339,0	36,4	97,1
Целинное РМО	6 943,8	6 620,7	6 620,7	95,3	100,0	1 949,4	1 054,1	1 054,1	54,1	100,0
Черноземельское РМО	5 560,1	5 121,8	5 121,8	92,1	100,0	1 186,0	404,0	404,0	34,1	100,0
Остинское РМО	4 106,7	4 425,5	4 425,5	107,8	100,0	1 280,9	656,6	656,6	51,3	100,0
Ишалтинское РМО	4 895,8	5 193,2	5 193,2	106,1	100,0	1 769,3	797,8	779,5	44,1	97,7
Ишкульское РМО	4 173,6	3 118,0	3 118,0	74,7	100,0	1 416,8	562,8	562,8	39,7	100,0
Олистинский городской округ	20 482,0	13 964,7	13 964,7	68,2	100,0	25 854,0	9 183,1	9 183,1	35,5	100,0
ИТОГО:	71 199,1	58 608,1	58 594,7	82,3	100,0	44 613,6	17 374,9	17 297,5	38,8	99,6

Наименование	в том числе:									
	Субвенции на выполнение передаваемых полномочий субъектов Российской Федерации в сфере образования					Субвенции на стимулирование развития приоритетных подотраслей агропромышленного комплекса и развитие малых форм хозяйствования				
	первоначальный план	уточненный план	исполнено	% исп-я от первонач. плана	% исп-я от уточн. плана	первоначальный план	уточненный план	исполнено	% исп-я от первонач. плана	% исп-я от уточн. плана
Городовиковское РМО	151 938,6	155 233,2	155 214,6	102,2	100,0	4,6	38,2	38,2	830,4	100,0
Ирки-Бурульское РМО	150 293,7	154 331,5	154 329,9	102,7	100,0	4,3	4,6	4,6	107,0	100,0
Кетченеровское РМО	132 941,5	142 726,1	142 637,7	107,3	99,9	14,7	30,7	30,7	208,8	100,0
Маганское РМО	184 337,7	197 526,5	197 358,5	107,1	99,9	17,6			0,0	
Малодербетовское РМО	114 177,7	125 809,5	125 670,3	110,1	99,9	70,8	55,3	55,3	78,1	100,0
Октябрьское РМО	105 988,4	114 164,4	113 811,8	107,4	99,7	133,7	79,3	79,3	59,3	100,0
Приютненское РМО	126 947,3	134 729,6	134 341,3	105,8	99,7					
Сарпинское РМО	97 600,4	100 763,1	100 247,1	102,7	99,5	29,4	29,4	29,4	100,0	100,0
Целинное РМО	210 121,7	219 443,8	218 506,0	104,0	99,6	81,7	40,4	40,4	49,4	100,0
Черноземельское РМО	154 998,2	157 447,9	155 750,2	100,5	98,9	13,7	13,7	13,7	100,0	100,0
Остинское РМО	132 559,3	140 672,0	139 852,4	105,5	99,4	737,8	232,7	232,7	31,5	100,0
Ишталтинское РМО	142 232,2	153 128,4	152 744,6	107,4	99,7	69,4	54,9	54,9	79,1	100,0
Ишкульское РМО	179 509,5	204 029,3	203 889,1	113,6	99,9	69,4	55,9	55,9	80,5	100,0
Олистинский городской округ	1 165 134,0	1 182 314,5	1 182 129,0	101,5	100,0					
ИТОГО:	3 048 780,2	3 182 319,8	3 176 482,6	104,2	99,8	1 247,1	635,1	635,1	50,9	100,0

Наименование	в том числе:									
	Субвенции на осуществление первичного воинского учета на территориях, где отсутствуют военные комиссариаты					Субвенции на осуществление полномочий по составлению списков кандидатов в присяжные заседатели федеральных судов общей юрисдикции				
	первоначальный план	уточненный план	исполнено	% исп-я от первонач. плана	% исп-я от уточн. плана	первоначальный план	уточненный план	исполнено	% исп-я от первонач. плана	% исп-я от уточн. плана
Городовиковское РМО	499,4	529,4	529,4	106,0	100,0	8,0	8,0	8,0	100,0	100,0
Ики-Бурульское РМО	1 182,4	1 242,4	1 242,4	105,1	100,0	6,7	6,7	6,7	100,0	100,0
Кетченеровское РМО	947,5	995,7	995,7	105,1	100,0	8,5	8,5	8,5	100,0	100,0
Лаганское РМО	396,9	416,9	416,9	105,0	100,0	10,6	10,6	10,6	100,0	100,0
Малодербетовское РМО	679,4	712,7	712,7	104,9	100,0	8,6	8,6	8,6	100,0	100,0
Октябрьское РМО	592,6	622,6	622,6	105,1	100,0	8,5	8,5	8,5	100,0	100,0
Приютненское РМО	851,5	894,7	894,7	105,1	100,0	6,7	6,7	6,7	100,0	100,0
Сарпинское РМО	726,8	766,8	766,8	105,5	100,0	8,7	8,7	8,7	100,0	100,0
Целинное РМО	1 039,8	1 093,0	1 093,0	105,1	100,0	7,0	7,0	7,0	100,0	100,0
Черноземельское РМО	1 075,9	1 122,4	1 122,4	104,3	100,0	10,4	10,4	10,4	100,0	100,0
Юстинское РМО	595,6	625,6	625,6	105,0	100,0	10,4	10,4	10,4	100,0	100,0
Яшалтинское РМО	1 028,2	1 086,4	1 086,4	105,7	100,0	8,0	8,0	8,0	100,0	100,0
Яшкульское РМО	1 171,8	1 226,8	1 226,8	104,7	100,0	10,4	10,4	10,4	100,0	100,0
Элистинский городской округ						85,0	85,0	85,0	100,0	100,0
ИТОГО:	10 787,8	11 335,4	11 335,4	105,1	100,0	197,5	197,5	197,5	100,0	100,0

Наименование	в том числе:									
	Субвенции бюджетам муниципальных образований на финансовое обеспечение государственных полномочий по организации и осуществлению деятельности по опеке и попечительству в отношении граждан, признанных судом недееспособными или ограниченно дееспособными, совершеннолетних граждан, нуждающихся в опеке и попечительстве по состоянию здоровья					Субвенции бюджетам муниципальных образований на финансовое обеспечение государственных полномочий в области архивного дела				
	первоначальный план	уточненный план	исполнено	% исп-я от первонач. плана	% исп-я от уточн. плана	первоначальный план	уточненный план	исполнено	% исп-я от первонач. плана	% исп-я от уточн. плана
Городовиковское РМО	105,1	107,9	104,6	99,5	96,9	457,50	457,50	386,3	84,4	84,4
Ики-Бурульское РМО	106,9	97,2	97,2	90,9	100,0	291,30	291,30	291,3	100,0	100,0
Кетченеровское РМО	89,4	72,8	57,7	64,5	79,3	401,30	401,30	374,8	93,4	93,4
Лаганское РМО	192,7	205,8	205,8	106,8	100,0	435,70	435,70	336,1	77,1	77,1
Малодербетовское РМО	64,9	74,0	73,6	113,4	99,5	401,20	401,20	356,7	88,9	88,9
Октябрьское РМО	59,9	105,6	105,6	176,3	100,0	288,10	288,10	288,1	100,0	100,0
Приютненское РМО	226,7	242,7	215,7	95,1	88,9	401,30	401,30	333,6	83,1	83,1
Сарпинское РМО	789,0	676,3	578,6	73,3	85,6	283,90	283,90	276,7	97,5	97,5
Целинное РМО	177,5	198,9	197,7	111,4	99,4	401,30	401,30	347,9	86,7	86,7
Черноземельское РМО	193,8	198,4	166,2	85,8	83,8	217,10	217,10	217,1	100,0	100,0
Юстинское РМО	79,6	79,6	74,3	93,3	93,3	326,80	326,80	326,8	100,0	100,0
Яшалтинское РМО	121,7	120,0	91,3	75,0	76,1	366,10	366,10	295,0	80,6	80,6
Яшкульское РМО	103,9	131,9	131,9	126,9	100,0	471,10	471,10	368,2	78,2	78,2
Элистинский городской округ	892,8	892,8	850,5	95,3	95,3	601,00	601,00	601,0	100,0	100,0
ИТОГО:	3 203,9	3 203,9	2 950,7	92,1	92,1	5 343,7	5 343,7	4 799,6	89,8	89,8

Наименование	в том числе:									
	Субвенции на возмещение части затрат на уплату процентов по инвестиционным кредитам (займам) в агропромышленном комплексе					Субвенции бюджетам муниципальных образований на финансовое обеспечение государственных полномочий в сфере поддержки сельскохозяйственного производства				
	первоначальный план	уточненный план	исполнено	% исп-я от первонач. плана	% исп-я от уточн. плана	первоначальный план	уточненный план	исполнено	% исп-я от первонач. плана	% исп-я от уточн. плана
Городовиковское РМО	38,6	10,4	10,4	26,9	100,0	1 703,4	1 786,1	1 782,4	104,6	99,8
Ики-Бурульское РМО						1 995,5	1 907,2	1 907,2	95,6	100,0
Кетченеровское РМО						1 890,5	2 042,0	2 033,3	107,6	99,6
Лаганское РМО						2 001,3	2 087,8	2 064,6	103,2	98,9
Малодербетовское РМО						1 973,3	2 019,7	2 014,8	102,1	99,8
Октябрьское РМО						1 894,0	2 050,7	2 026,3	107,0	98,8
Приютненское РМО	28,7	28,2	28,2	98,3	100,0	1 894,5	2 026,1	2 019,1	106,6	99,7
Сарпинское РМО						1 857,7	1 984,5	1 979,5	106,6	99,7
Целинное РМО						1 977,6	2 047,8	2 043,4	103,3	99,8
Черноземельское РМО						2 249,9	2 327,4	2 325,2	103,3	99,9
Юстинское РМО						1 817,4	1 921,2	1 915,9	105,4	99,7
Яшалтинское РМО	4,4	3,5	3,5	79,5	100,0	1 810,3	1 907,8	1 907,8	105,4	100,0
Яшкульское РМО	6,1	5,3	5,3	86,9	100,0	2 362,5	2 502,1	2 480,3	105,0	99,1
Элистинский городской округ						701,5	768,1	766,5	109,3	99,8
ИТОГО:	77,8	47,4	47,4	60,9	100,0	26 129,4	27 378,5	27 266,3	104,4	99,6

Наименование	в том числе:									
	Субвенции бюджетам муниципальных районов на осуществление государственных полномочий по выравниванию бюджетной обеспеченности поселений					Субвенции бюджетам муниципальных образований на проведение Всероссийской переписи населения 2020 года				
	первоначальный план	уточненный план	исполнено	% исп-я от первонач. плана	% исп-я от уточн. плана	первоначальный план	уточненный план	исполнено	% исп-я от первонач. плана	% исп-я от уточн. плана
Городовиковское РМО	4 683,0	4 683,0	4 683,0	100,0	100,0					
Ики-Бурульское РМО	5 405,0	5 405,0	5 405,0	100,0	100,0					
Кетченеровское РМО	5 144,2	5 144,2	5 144,2	100,0	100,0					
Лаганское РМО	3 284,0	3 284,0	3 284,0	100,0	100,0					
Малодербетовское РМО	4 975,0	4 975,0	4 975,0	100,0	100,0					
Октябрьское РМО	5 245,1	5 245,1	5 245,1	100,0	100,0					
Приютненское РМО	4 377,9	4 377,9	4 377,9	100,0	100,0					
Сарпинское РМО	5 134,1	5 134,1	5 134,1	100,0	100,0					
Целинное РМО	6 242,9	6 242,9	6 242,9	100,0	100,0					
Черноземельское РМО	2 404,0	2 404,0	2 404,0	100,0	100,0					
Юстинское РМО	6 215,0	6 215,0	6 215,0	100,0	100,0					
Яшалтинское РМО	3 520,9	3 520,9	3 520,9	100,0	100,0					
Яшкульское РМО	8 368,9	8 368,9	8 368,9	100,0	100,0					
Элистинский городской округ										
Нераспределенный остаток						4 190,8	0,0	0,0	0,0	

Наименование	в том числе:									
	Иные межбюджетные трансферты на реализацию мероприятий индивидуальных программ социально-экономического развития субъектов Российской Федерации в части строительства и жилищно-коммунального хозяйства					Прочие иные межбюджетные трансферты				
	первоначальный план	уточненный план	исполнено	% исп-я от первонач. плана	% исп-я от уточн. плана	первоначальный план	уточненный план	исполнено	% исп-я от первонач. плана	% исп-я от уточн. плана
Городовиковское РМО		9 354,7	9 354,7		100,0	5 339,6	47 972,6	47 972,6	898,4	100,0
Ики-Бурульское РМО		3 000,0	3 000,0		100,0	67 413,8	58 344,6	58 344,6	86,5	100,0
Кетченеровское РМО		1 500,0	1 500,0		100,0		3 464,1	3 464,1		100,0
Лаганское РМО		8 000,0	8 000,0		100,0		3 877,7	3 877,7		100,0
Малодербетовское РМО		2 884,5	2 884,5		100,0		2 508,0	2 508,0		100,0
Октябрьское РМО		4 000,0	4 000,0		100,0		2 350,7	2 350,7		100,0
Приютненское РМО		6 000,0	6 000,0		100,0		3 818,2	3 818,2		100,0
Сарпинское РМО		4 500,0	4 500,0		100,0		2 798,4	2 798,3		100,0
Целинное РМО		7 432,4	7 432,4		100,0		7 424,8	7 424,8		100,0
Черноземельское РМО		8 229,0	8 229,0		100,0		4 358,9	4 358,9		100,0
Юстинское РМО							3 121,8	3 121,8		100,0
Яшалтинское РМО		11 214,0	11 214,0		100,0		3 162,0	3 162,0		100,0
Яшкульское РМО		2 000,0	2 000,0		100,0		5 651,9	5 651,9		100,0
Элистинский городской округ		63 916,5	63 916,5		100,0	411 586,2	408 806,4	299 845,4	72,9	73,3
Нераспределенный остаток						10 000,0			0,0	

Наименование	в том числе:									
	Субсидии на организацию бесплатного горячего питания обучающихся, получающих начальное общее образование в государственных и муниципальных образовательных организациях									
	первоначальный план	уточненный план	исполнено	% исп-я от первонач. плана	% исп-я от уточн. плана	первоначальный план	уточненный план	исполнено	% исп-я от первонач. плана	% исп-я от уточн. плана
Городовиковское РМО		2 125,4	1 882,0		88,5					
Ики-Бурульское РМО		1 406,3	1 076,0		76,5					
Кетченеровское РМО		1 209,0	1 209,0		100,0					
Лаганское РМО		3 040,2	2 350,0		77,3					
Малодербетовское РМО		1 505,0	1 248,0		82,9					
Октябрьское РМО		1 274,9	1 012,0		79,4					
Приютненское РМО		1 476,8	1 261,0		85,4					
Сарпинское РМО		1 233,0	1 126,4		91,4					
Целинное РМО		3 412,0	2 666,0		78,1					
Черноземельское РМО		2 228,3	1 606,0		72,1					
Юстинское РМО		1 241,4	1 128,0		90,9					
Яшалтинское РМО		2 586,2	2 034,0		78,6					
Яшкульское РМО		2 647,9	1 767,0		66,7					
Элистинский городской округ		22 421,6	18 899,0		84,3					
Нераспределенный остаток	0,0	47 808,0	39 264,4		82,1					
ИТОГО:	0,0	132 031,1	132 031,1		100,0					

Исполнение налоговых и неналоговых доходов республиканского бюджета за 2020 год

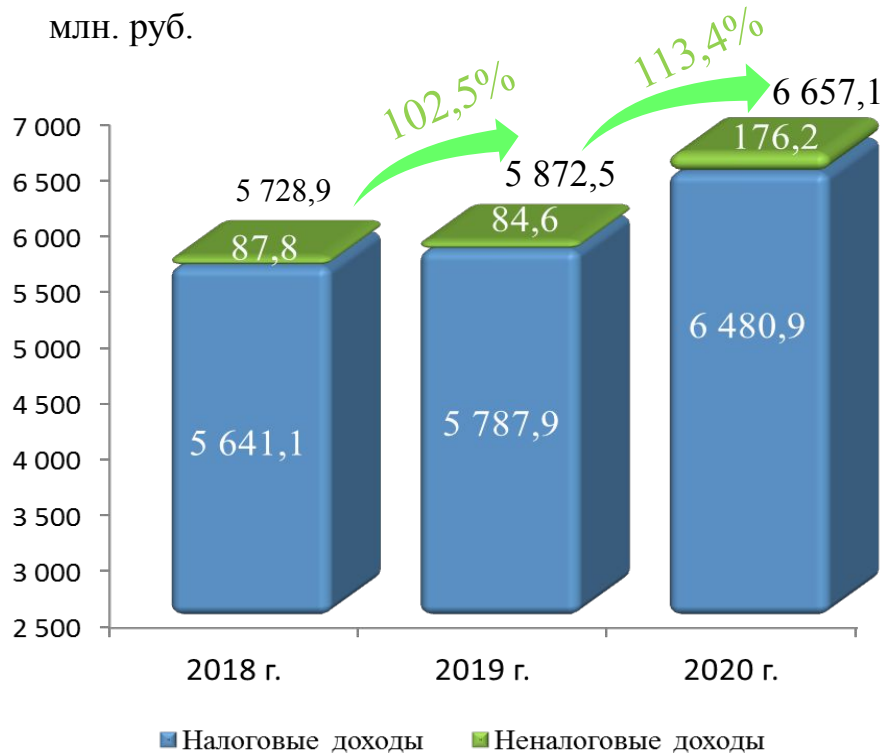
Наименование показателя	Факт (тыс. руб.)	Уточненный план 2020 года (тыс. руб.)	Отчет об исполнении (тыс. руб.)	Процент исполнения в 2020 году, %	Рост (снижение) поступлений
	2019года		2020 года		к 2019 году, %
Налоговые и неналоговые доходы	5 872 477,20	6 836 954,40	6 657 108,60	97,37%	113,36%
Налог на прибыль организаций	2 436 410,52	2 358 462,40	2 212 562,98	93,81%	90,81%
Налог на доходы физических лиц	1 338 968,33	1 499 690,50	1 509 010,50	100,62%	112,70%
Акцизы	795 147,52	1 469 658,80	1 423 987,16	96,89%	179,08%
Налог, взимаемый в связи с применением упрощенной системы налогообложения	123 072,64	129 315,00	131 754,35	101,89%	107,05%
Налог на имущество организаций	854 534,02	931 051,00	982 839,41	105,56%	115,01%
Транспортный налог	205 622,63	195 060,40	198 975,55	102,01%	96,77%
Налог на игорный бизнес	3668	2 555,00	2548	99,73%	69,47%
Налоги, сборы и регулярные платежи за пользование природными ресурсами	825,06	1516	1525,3	100,61%	184,87%
Государственная пошлина	29 670,93	17 466,40	17 694,84	101,31%	59,64%
Задолженность и перерасчеты по отмененным налогам, сборам и иным обязательным платежам	1,78	2,8	2,82	-	158,43%
Доходы от использования имущества, находящегося в государственной собственности	8 113,19	45 994,80	10 725,84	23,32%	132,20%
Платежи при пользовании природными ресурсами	9 102,45	10 074,00	9 928,68	98,56%	109,08%
Доходы от оказания платных услуг и компенсации затрат государства	18 738,13	25 198,00	25 521,84	101,29%	136,20%
Доходы от продажи материальных и нематериальных активов	2 754,99	5 232,30	3 207,88	61,31%	116,44%
Административные платежи и сборы	488,05	595,2	616,7	103,61%	126,36%
Штрафы, санкции, возмещение ущерба	105 316,58	145 020,80	125 817,91	86,76%	119,47%
Прочие доходы	-59 956,81	0	347,10	-	-

Основные показатели бюджетов ЮФО за 2020 год* (млн.руб.)

Субъекты ЮФО	Доходы	Расходы	Дефицит (-)/ Профицит (+)
Краснодарский край	314 879,76	319 459,07	-4 579,31
Республика Калмыкия	20 352,64	22 317,97	-1 965,33
Республика Адыгея (Адыгея)	31 203,59	31 903,78	-700,19
Астраханская область	55 575,05	58 088,71	-2 513,66
Волгоградская область	131 000,29	135 383,94	-4 383,65
г. Севастополь	59 335,95	56 555,47	2 780,48
Республика Крым	209 449,02	208 168,98	1 280,04
Ростовская область	214 044,85	219 717,32	-5 672,47

* по данным официального сайта
Федерального казначейства
<http://www.roskazna.ru/>

Динамика налоговых и неналоговых доходов республиканского бюджета за 2018-2020 годы



Увеличение поступлений по налогам:



Акцизы
(+628,8 млн. руб.)



НДФЛ
(+170,0 млн. руб.)



Налог на имущество организаций
(+128,3 млн. руб.)



УСН
(+8,7 млн. руб.)

РАСХОДЫ

22 318,0 млн.руб.



Межбюджетные
трансферты
457,7 млн.руб. (2,1%)



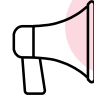
Прочие расходы
бюджета
451,1 млн.руб. (2,0%)



Физическая культура и
спорт
398,5 млн.руб. (4,0%)



Жилищно-коммунальное
хозяйство
869,8 млн.руб. (3,9%)



Культура,
кинематография
494,2 млн.руб. (2,2%)



Общегосударственные
вопросы
617,5 млн.руб. (2,8%)



Здравоохранение
3 306,5 млн.руб.
(14,8%)



Национальная
экономика
4 775,0 млн.руб. (21,4%)



Социальная
политика
5 980,3 млн.руб.
(26,8%)



Образование
4 967,4 млн.руб. (22,3%)

Функциональная структура расходов республиканского бюджета за 2017 год

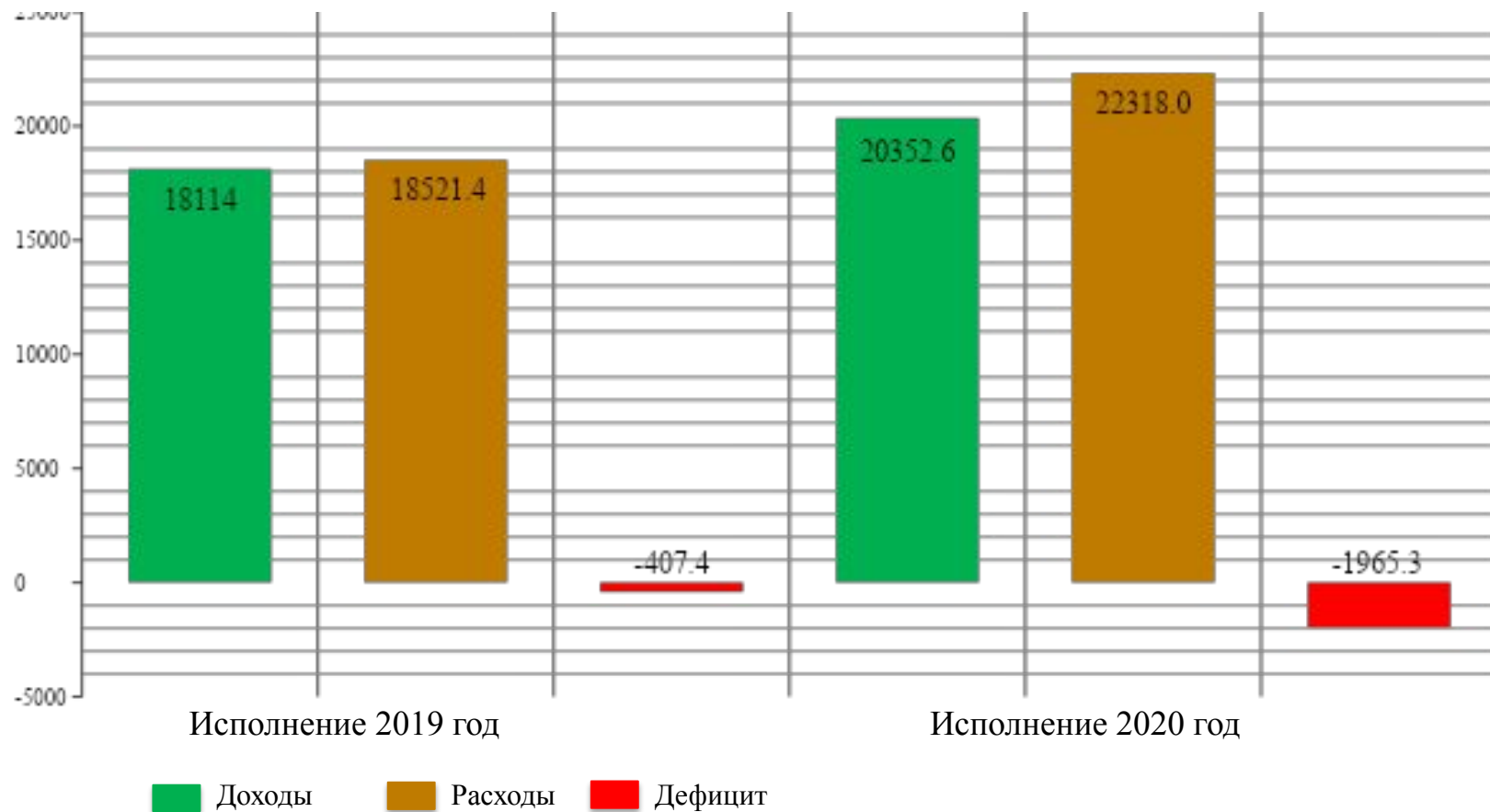
2020



2019



Исполнение бюджета Республики Калмыкия, млн.руб.



Наименование	Среднедушевой бюджетный доход на 1 чел.,тыс.руб.				Среднедушевой бюджетный расход на 1 чел.			
	2019	2020	%	Ранг	2019	2020	%	Ранг
Республика Крым	100,77	117,65	116,75	2	100,62	116,88	116,16	2
г. Севастополь	86,73	132,2	152,4	1	91,95	126,03	137,07	1
Краснодарский край	64,90	68,2	105,09	5	59,32	68,37	115,26	5
Республика Калмыкия	66,44	83,80	126,1	3	67,93	91,24	134,3	3
Астраханская область	58,29	64,09	109,96	6	53,44	65,89	123,29	6
Республика Адыгея	62,18	76,25	122,62	4	63,16	77,95	123,41	4
Ростовская область	52,67	61,27	116,3	7	53,86	62,3	115,67	8
Волгоградская область	52,37	61,21	116,8	8	51,68	62,45	120,8	7
ЮФО	68,04	83,08	122,1	-	67,75	83,89	123,8	- 55



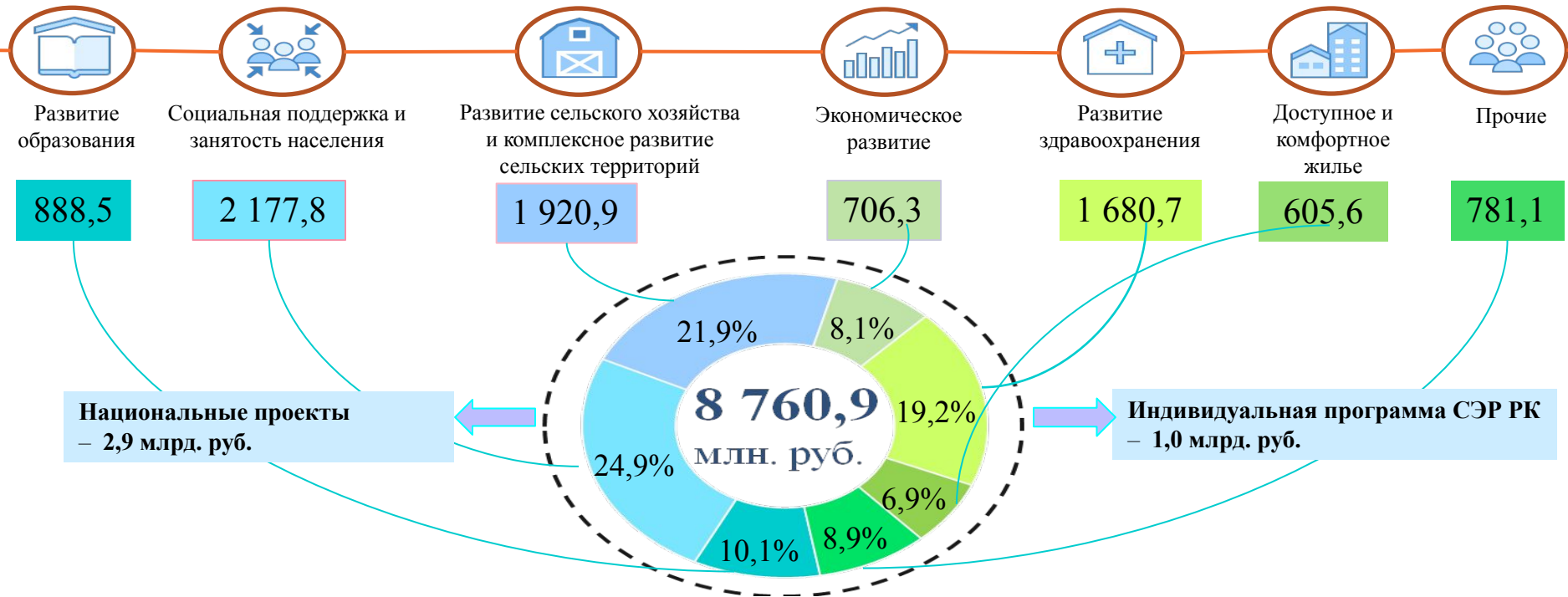
Государственные программы Республики Калмыкия
Слайды 57 - 59

№ п/п	Наименование государственной программы	Уточненные годовые назначения	Кассовое исполнение	% исполнения
1	Государственная программа Республики Калмыкия "Развитие здравоохранения Республики Калмыкия"	5 253 219,70	4 737 660,60	90,19%
2	Государственная программа Республики Калмыкия "Социальная поддержка населения Республики Калмыкия"	4 048 729,10	3 828 653,70	94,56%
3	Государственная программа Республики Калмыкия "Доступная среда"	4 677,20	4 677,20	100,00%
4	Государственная программа Республики Калмыкия "Содействие занятости населения и улучшение условий, охраны труда в Республике Калмыкия"	530 118,10	527 287,20	99,47%
5	Государственная программа Республики Калмыкия "Развитие образования Республики Калмыкия"	4 998 379,40	4 955 519,20	99,14%
6	Государственная программа Республики Калмыкия "Развитие культуры и туризма Республики Калмыкия"	478 606,40	559 527,40	116,91%
7	Государственная программа Республики Калмыкия "Развитие физической культуры, спорта и молодежной политики в Республике Калмыкия"	414 592,20	420 911,30	101,52%
8	Государственная программа Республики Калмыкия "Повышение качества предоставления жилищно-коммунальных услуг, развитие инфраструктуры жилищно-коммунального комплекса Республики Калмыкия"	572 594,80	566 060,40	98,86%

№ п/п	Наименование государственной программы	Уточненные годовые назначения	Кассовое исполнение	% исполнения
9	Государственная программа развития сельского хозяйства и регулирования рынков сельскохозяйственной продукции, сырья и продовольствия Республики Калмыкия	1 328 723,70	1 323 705,30	99,62%
10	Государственная программа Республики Калмыкия "Развитие транспортного комплекса и дорожного хозяйства Республики Калмыкия"	1 526 578,50	1 427 416,40	93,50%
11	Государственная программа Республики Калмыкия "Обеспечение доступным и комфортным жильем жителей Республики Калмыкия"	243 134,10	254 313,90	104,60%
12	Государственная программа Республики Калмыкия "Охрана окружающей среды"	195 909,90	192 218,50	98,12%
13	Государственная программа Республики Калмыкия "Экономическое развитие и улучшение инвестиционного климата в Республике Калмыкия"	809 217,20	789 530,10	97,57%
14	Государственная программа Республики Калмыкия "Управление государственными финансами Республики Калмыкия"	784 475,00	781 668,20	99,64%
15	Государственная программа Республики Калмыкия "Управление республиканским имуществом и земельными ресурсами"	57 066,70	53 855,20	94,37%

№ п/п	Наименование государственной программы	Уточненные годовые назначения	Кассовое исполнение	% исполнения
16	Государственная программа Республики Калмыкия "Информационное общество Республики Калмыкия"	208 499,00	186 429,50	89,42%
17	Государственная программа "Противодействие коррупции в Республике Калмыкия на 2017-2021 годы"	400	367,7	91,93%
18	Государственная программа Республики Калмыкия "Формирование комфортной городской среды на территории Республики Калмыкия"	121 730,40	121 730,30	100,00%
19	Государственная программа Республики Калмыкия "Комплексное развитие сельских территорий Республики Калмыкия"	301 985,70	280 752,30	92,97%
20	Государственная программа Республики Калмыкия "Защита населения и территорий от чрезвычайных ситуаций, обеспечение пожарной безопасности и безопасности людей на водных объектах"	70 190,30	69 066,70	98,40%
21	Государственная программа Республики Калмыкия "Профилактика правонарушений"	1 655,50	2 273,90	137,35%
22	Непрограммные направления деятельности органов государственной власти Республики Калмыкия	1 187 143,30	1 234 330,40	103,97%
Всего расходов		23 137 626,10	22 317 955,30	96,46%

Поступления целевых средств из федерального бюджета в разрезе отраслей в 2020 году, млн.руб.



Расходы республиканского бюджета в разрезе государственных программ в 2020 году

Всего расходов – 22,3 млрд. руб. (+38,6 % (6,2 млрд. руб.) к 2019 г.)

Поддержка отраслей экономики –
5,0 млрд. руб. (23,5%)

Развитие сельского хозяйства –
1 323,7 млн.руб. (+94,7 млн. руб.)

Развитие транспортного комплекса и дорожного хозяйства –
1 427,4 млн.руб. (+179,5 млн. руб.)

Обеспечение доступным и комфортным жильем – 254,3
млн.руб. (+71,6 млн. руб.)

Повышение качества предоставления ЖКУ – 566,1 млн.руб.
(+348,1 млн. руб.)

Формирование комфортной городской среды – 121,7 млн.
руб.

Экономическое развитие и улучшение инвест. климата –
789,5 млн.руб. (+402,1 млн. руб.)

Охрана окружающей среды – 192,2 млн.руб. (+12,0 млн.
руб.)

Комплексное развитие сельских территорий – 280,8 млн.
руб.



Эффективное государственное
управление – 1,1 млрд.руб. (5,2%)

Управление государственными финансами – 781,7 млн.руб.
(+ 259,4 млн. руб.)

Управление республиканским имуществом и земельными
ресурсами – 53,9 млн.руб. (+ 0,4 млн. руб.)

Информационное общество – 186,4 млн.руб.

Противодействие коррупции- 0,4 млн.руб.

Защита населения и территорий от чрезвычайных ситуаций
–69,1 млн.руб.

Профилактика правонарушений – 2,3 млн.руб.

Развитие социальной сферы –
15,0 млрд.руб. (70,3%)

Развитие здравоохранения –
4 737,7 млн.руб. (+1 721,8 млн. руб.)

Социальная поддержка населения –
3 828,7 млн.руб. (+ 1 444,8 млн. руб.)

Развитие образования - 4 955,5 млн.руб. (+ 303,3
млн. руб.)

Развитие культуры и туризма – 559,5 млн.руб. (+
62,7 млн. руб.)

Развитие физ.культуры, спорта
и молодежи – 220,9 млн.руб. (+22,7)

Содействие занятости населения - 527,3 млн.руб.
(+ 337,0 млн. руб.)

Доступная среда – 4,7 млн.руб.

Бюджетные инвестиции в объекты капитального строительства по отраслям экономики за 2020 г., млн.руб.

16 объектов образования

- строительство школы в с. Троицкое на 528 мест ;
- строительство школы в с. Малые Дербеты на 275 мест;
- строительство 7 детских садов ;
- 4 пристроя к зданиям детских садов;

659,8

2 объекта здравоохранения

- завершение реконструкции республиканской больницы имени П.П. Жемчуева;
- завершение строительства городской детской поликлиники в г. Элиста на 550 посещений в смену

476,4

15 объектов ЖКХ

- строительство и реконструкция водопроводных сетей в 10 населенных пунктах;
- строительство разводящих газовых сетей в 3 населенных пунктах

94,9

3 объекта культуры

- реконструкция здания театра юного зрителя;
- реконструкция здания государственного ансамбля песни и танца «Тюльпан» в г. Элиста;
- завершение строительства музея им. Пальмова

93,5

1 объект спорта


- строительство катка с искусственным льдом для тренировочных и оздоровительных занятий населения в г. Элиста

74,4

1 объект социальной поддержки населения

- строительство здания Целинного дома-интерната для престарелых и инвалидов на 40 койко-мест в с. Троицкое

22,1



национальный проект
«ОБРАЗОВАНИЕ»

420,8

национальный проект
«ДЕМОГРАФИЯ»

293,8

национальный проект
«КУЛЬТУРА»

53,9

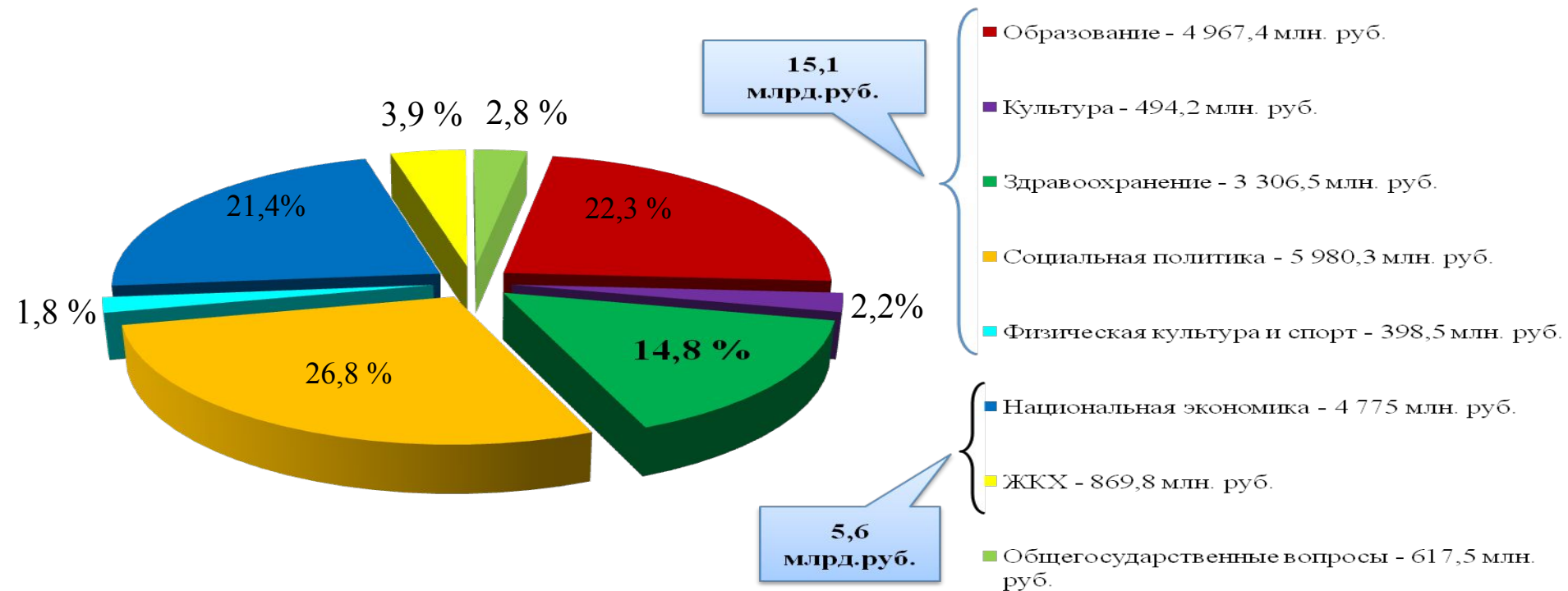
Расходы на осуществление
бюджетных инвестиций 1 680,6

- 2018 г.
- 2019 г.
- 2020 г.

813,2

(млн.руб.)

Исполнение расходов в разрезе отраслей экономики в 2020 году



Реализация национальных проектов в рамках государственной программы «Образование» в 2020 году

Национальный проект «Демография» - 201,0 млн. руб.



Содействие занятости женщин - создание условий дошкольного образования для детей в возрасте до трех лет

201,0 млн.руб.

- повышение доступности дошкольного образования и создание новых мест в детских садах для детей в возрасте до трёх лет

Национальный проект «Образование» - 588,4 млн. руб.



Современная школа

474,1 млн.руб.

- строительство 2-х школ, оснащение школ новым учебным оборудованием



Успех каждого ребенка

68,2 млн.руб.

- развитие инфраструктуры общего и дополнительного образования;



Поддержка семей, имеющих детей

9,2 млн.руб.

- обеспечение оказания психолого-педагогической, методической и консультативной помощи семьям с детьми;



Цифровая образовательная среда

18,0 млн.руб.

- оснащение школ новым учебным оборудованием;



Молодые профессионалы

14,2 млн.руб.

- проведение чемпионатов проф. мастерства «Ворлдскиллс» и «Абилимпикс», укрепление материально технической базы учреждений проф. образования;



Социальная активность

4,6 млн.руб.

- проведение мероприятий добровольчества и волонтерства.

Развитие культуры в 2020 году

Национальный проект «КУЛЬТУРА» 89,3
млн. рублей



Расходы на культуру и туризм
559,5 млн. рублей

РЕГИОНАЛЬНЫЕ ПРОЕКТЫ, ВХОДЯЩИЕ В НАЦИОНАЛЬНЫЙ ПРОЕКТ:



ИСТОЧНИКИ:

81,2 млн. руб. - федеральный бюджет
8,1 млн. руб. – республиканский бюджет



РП «Культурная среда»
86,1 млн. рублей



РП «Творческие люди»
2,8 млн. рублей



РП «Цифровая культура»
0,4 млн. рублей

21,4 млн.
руб.

41,9 млн.
руб.

- 50,8
млн.руб.

- 78,6 млн.

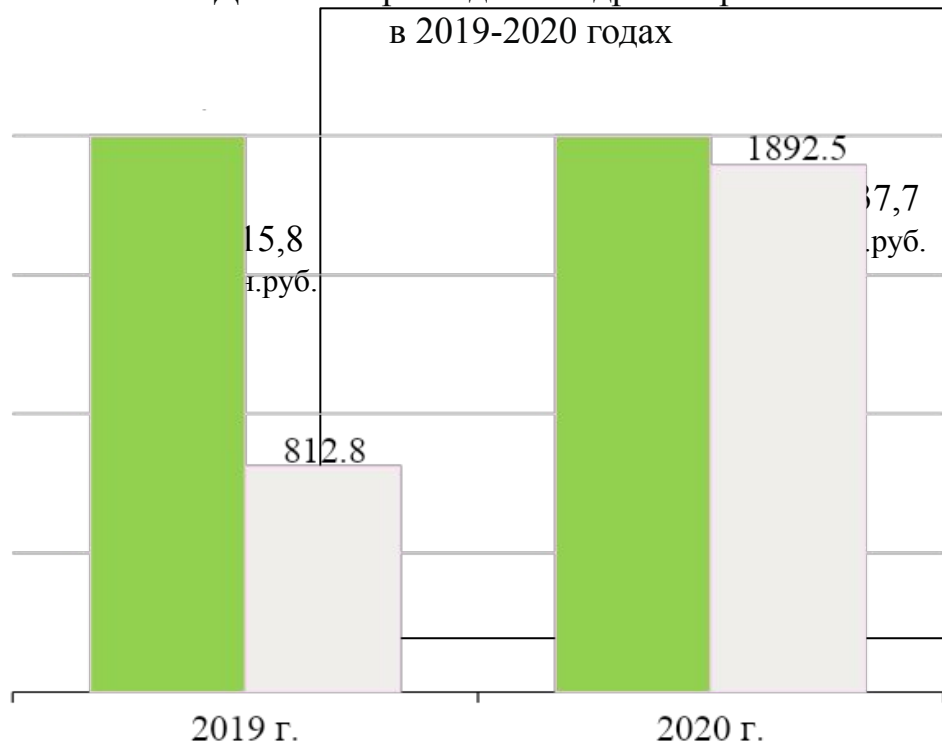
- ^{руб.}**Модернизация учреждений культуры**

173,0
млн.руб.

193,8
млн.руб.

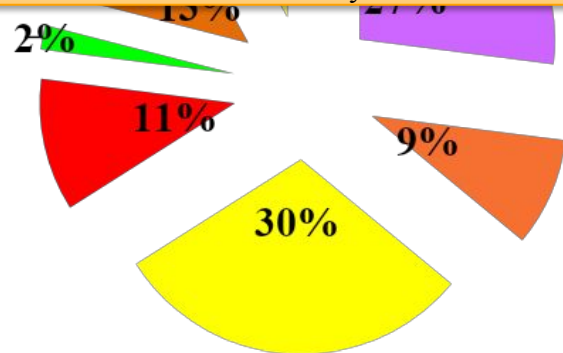
Расходы на здравоохранение в 2020 году

Динамика расходов на здравоохранение
в 2019-2020 годах



■ Федеральный бюджет ■ Республиканский бюджет

Структура расходов на здравоохранение
в 2020 году



- Финансовое обеспечение территориальной программы обязательного медицинского страхования
- Предоставление медицинской помощи в стационарных и амбулаторных условиях
- Обеспечение мероприятий по противодействию НКИ (COVID-19)
- Инвестиции
- Укрепление материально-технической базы учреждений здравоохранения
- Региональные проекты
- прочие

Реализация национального проекта «Здравоохранение» в 2020 году

ЦЕЛЕВЫЕ ПОКАЗАТЕЛИ:

Обеспечение оптимальной доступности медицинской помощи для населения

Снижение смертности от болезней системы кровообращения, новообразований и др.

РЕГИОНАЛЬНЫЕ ПРОЕКТЫ, ВХОДЯЩИЕ В НАЦИОНАЛЬНЫЙ ПРОЕКТ:



Развитие первичной медико-санитарной помощи"

86,6



Сердечно-сосудистые заболевания

63,4



Онкологические заболевания

214,3



Детское здравоохранение

39,1



Квалифицированные кадры

12,3



ЕГИСЗ

198,1



- установлены 19 модульных конструкций фельдшерско-акушерских пунктов;
-осуществлено 62 вылета санитарной авиации

- приобретено 56 единиц медицинского оборудования

- приобретены: компьютерный томограф, магнитно-резонансный томограф, узи-аппараты, маммограф

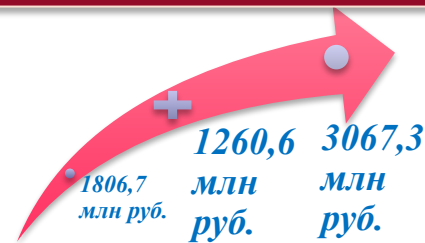
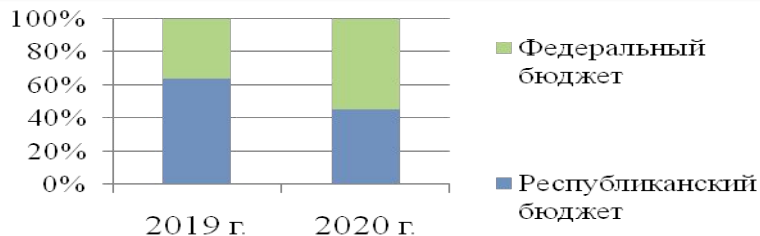
-произведено оснащение 2-х детских поликлиник 16 единицами медицинского оборудования

- оснащен аккредитационно-симуляционный центр БПОУ РК «Калмыцкий медколледж им. Т. Хахлыновой» 13 единицами оборудования

- поставлено 1259 единиц информационно-телекоммуникационного оборудования

Расходы на оказание мер социальной поддержки в 2020 году

Динамика расходов на социальную поддержку жителей Республики Калмыкия в 2019-2020 годах



СТРУКТУРА РАСХОДОВ НА СОЦИАЛЬНУЮ ПОЛИТИКУ:



Поддержка семей, имеющих детей

32 496 семей



Поддержка граждан пожилого возраста

63 450 человек



Социальная помощь отдельным категориям граждан

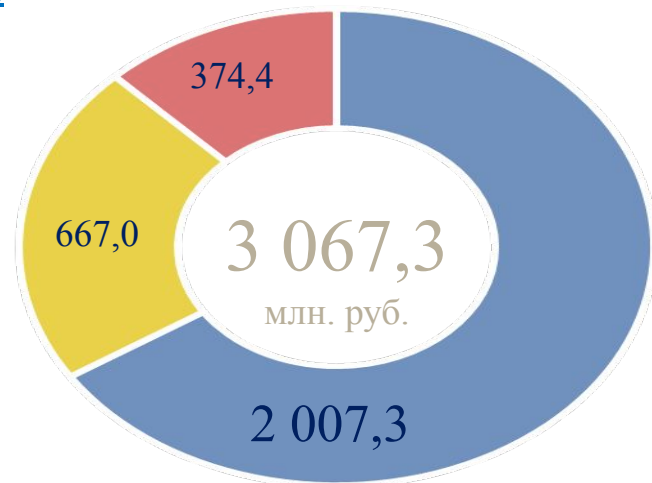
28 792 человек

ИСТОЧНИКИ:



1 677,6 млн. руб.
1 389,7 млн. руб.

- Федеральный бюджет
- Республиканского бюджета



Выплаты на поддержку семей, имеющих детей



Ежемесячные выплаты за
первого ребенка

(Для семей с доходом меньше
2 РПМ на человека)

205,5 млн. руб.



Единовременная денежная выплата женщинам,
родившим ребенка (детей) в возрасте 25 лет и
моложе

19,9 млн. руб.



Ежемесячные выплаты за третьего и
последующих детей

(Для семей с доходом меньше 2 РПМ на человека
могут получать выплаты в размере 1 РПМ
ежемесячно из средств материнского капитала)

327,8 млн. руб.



Региональный материнский
(семейный) капитал

76,9 млн. руб.



Ежемесячные выплаты на детей
в возрасте от 3 до 7 лет
включительно

763,0 млн. руб.

ВСЕГО:
2 007,3
млн руб.

* РПМ – региональный прожиточный минимум (во II квартале 2019 года по Республике Калмыкия составлял 10 119 руб.)

Реализация национального проекта «Демография» в 2020 году



СРОКИ РЕАЛИЗАЦИИ: 1.01.2019г. - 31.12.2024г

ЦЕЛИ И ЦЕЛЕВЫЕ ПОКАЗАТЕЛИ:



1

Увеличение коэффициента рождаемости в возрастной группе 25-29 лет;

2

Увеличение ожидаемой продолжительности здоровой жизни до 67 лет.

РЕГИОНАЛЬНЫЕ ПРОЕКТЫ, ВХОДЯЩИЕ В
НАЦИОНАЛЬНЫЙ ПРОЕКТ:



Финансовая поддержка семей при рождении детей

630,2



Содействие занятости женщин

201,9



Старшее поколение

27,4



Спорт – норма жизни

174,5



Укрепление общественного здоровья

0,9



ИСТОЧНИКИ:

918,6 млн. руб. - Федеральный бюджет

116,3 млн. руб. - Республиканский бюджет



Строительство здания БУ РК «Республиканский специальный дом-интернат для престарелых и инвалидов с отделением социальной реабилитации лиц без определенного места жительства и занятий» на 40 койко-мест



1 034,9
млн. руб.

закупка пневмовакцины (43 упаковки вакцины)

организовано профессиональное обучение для лиц предпенсионного возраста (3,3 млн. рублей для 136 чел.)

1,0 млн. рублей перечислен 3-м социально ориентированным некоммерческим организациям на предоставление услуг в области здравоохранения, профилактики и охраны здоровья граждан, пропаганды здорового образа жизни в 2020 году.

Объем государственной поддержки сельского хозяйства за 2020 г., млн.руб.

Стимулирование развития приоритетных подотраслей АПК и развитие малых форм хозяйствования

443,9

236,7 млн. руб. – мясное скотоводство
102,5 млн. руб. – овцеводство
104,1 млн.руб. – грантовая поддержка крестьянско-фермерских хозяйств

Поддержка с/х производства по отдельным подотраслям растениеводства и животноводства

329,0

163,1 млн. руб. – племенное животноводства
100,9 млн. руб. – несвязанная поддержка в области растениеводства
42,5 млн.руб. – овцеводство, козоводство, табунное коневодство

Развитие мелиорации земель сельхозназначения

286,8

125,1 млн. руб. - гидромелиорация
92,1 млн. руб. - фитомелиорация
69,6 млн.руб. -мелиорация сельхозземель в рамках НП «Международная кооперация и экспорт»

Реализация РП «Создание системы поддержки фермеров и развитие сельской кооперации»

51,2

39,1 млн.руб. -реализация проектов «АГРОСТАРТАП»
9,1 млн.руб. -возмещение части затрат сельскохоз. потребительским кооперативам

Компенсация ущерба, причиненного в результате ЧС природного характера

562,1

562,1 млн. руб. - компенсация расходов на приобретение кормов в целях сохранения поголовья животных

Расходы Дорожного фонда Республики Калмыкия за 2020 г.

Дорожный фонд РК
1 519,8 млн. руб.

- приведено в нормативное состояние;
- 21 км дорог Элистинской городской агломерации и 59 км региональных дорог;
- обустроено 1 км дорог на территории Чолун Хаму

1 004,9 млн.руб.

- вынесено более 55 тысяч постановлений о нарушении ПДД на сумму 29 млн. рублей

82,1 млн.руб.

- производилось содержание в нормативном числе за 2020 г. 155,5 км автомобильных дорог регионального и межмуниципального значения

155,5 млн.руб.

- произведён ремонт улично-дорожной сети дорог общего пользования местного значения общей протяжённостью 155,5 км.

86,8 млн.руб.

Средняя заработная плата «указных» категорий работников бюджетной сферы за 2020 год

Здравоохранение



Врачи	64 915,6 руб.
Средний мед. персонал	35 226,2 руб.
Младший мед. персонал	45 454,1 руб.

Культура



Работники учреждений культуры	23 385,9 руб.
-------------------------------------	---------------

Образование



Пед.работники общего образования	27 523,9 руб.
Пед.работники дошкольного образования	22 673,5 руб.
Пед.работники доп. образования	25 379,1 руб.


Социальная политика



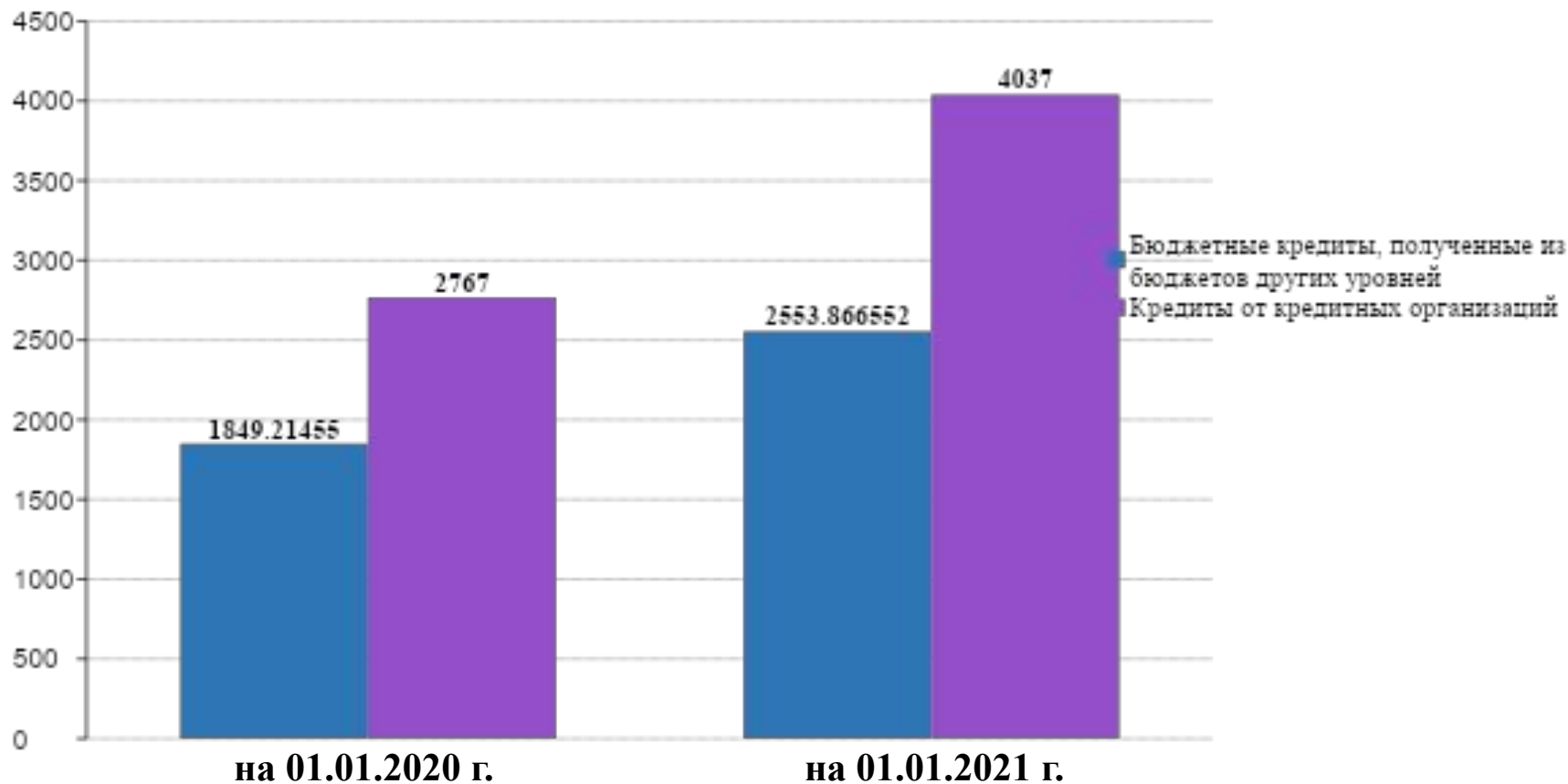
Социальные работники	26 714,6 руб.
----------------------------	---------------

**по данным Управления Федеральной службы государственной статистики среднемесячная заработная плата наемных работников в организациях, у индивидуальных предпринимателей и физических лиц в Республике Калмыкия за 2020 год*

Мероприятия по обеспечению жильем отдельных категорий граждан за 2020 г., млн.руб.



Объем государственного долга Республики Калмыкия, млн.руб.



**Реализация общественно-значимых проектов
в Республике Калмыкия за 2020 год, тыс.руб.**

Завершены и введены в эксплуатацию до 31.12.2020 г. следующие объекты капитального строительства:

Наименование:	Место реализации:	Срок ввода в эксплуатацию:	Всего	Федеральный бюджет	Республиканский бюджет
Строительство детского сада на 50 мест	в пос. Приманыч Ики-Бурульского района	30.12.2020 г	28 538,6	27 967,9	570,8
Строительство пристроя на 30 мест для дошкольных групп к МКОУ «Аршань- Зельменская СОШ»	в пос. Аршань-Зельмень Сарпинского района	02.11.2020 г	8 897,5	8 719,6	177,9
Строительство пристроя на 40 мест к МКДОУ №5 «Березка»	г.Элиста	29.12.2020	17 989,1	17 629,3	359,8
Строительство пристроя на 40 мест к МКДОУ «Детский сад № 4 «Солнышко»	г.Элиста	29.12.2020 г	19 595,2	19 203,3	391,9
Строительство пристроя на 20 мест к МКДОУ «Детский сад №14 «Герел»	г.Элиста	29.12.2020 г.	10 958,2	10 739,0	219,2



Финансовая грамотность

Повышение финансовой грамотности населения

Стоит отметить эффективность проекта «Финансовая грамотность» в Республике Калмыкия за 2020 год,

Так, в учебных заведениях Республики проведено 35 мероприятий, в которых более 10 тысяч учеников из 141 школы приняли участие в онлайн-уроках по повышению финансовой грамотности, организованных ЦБ РФ.

Министерством финансов РК проведено 6 мероприятий, среди которых: круглые столы, вебинар по презентации Сборника материалов Министерства финансов РФ и заседания рабочей группы по повышению финансовой грамотности населения Республики Калмыкия.

Отделением Пенсионного фонда РФ по РК, Отделением Национальный банк по РК Южного ГУ Банка России организованы 5 мероприятий, в числе которых: участие в проектах «Прививаем культуру финансовой грамотности», «Кибермошенничество».

Управлением Федеральной службы по надзору в сфере защиты прав потребителей и благополучия человека по РК проведены 2 лекции для пенсионеров по вопросам защиты прав потребителей.

Так же, в 2020 году в Республике впервые проведен Всероссийский чемпионат по финансовой грамотности, в котором задействовано 225 учащихся.

В многофункциональных центрах, учреждениях и кредитных организациях проведена информационная кампания по повышению финансовой грамотности населения посредством трансляции видеороликов на постоянной основе. А так же, размещено более 1000 публикаций и распространено 1700 брошюр.



Контактная информация

По вопросам, связанным с информацией, содержащейся в «Бюджете для граждан» обращаться в отдел методологии бюджетного процесса Министерства финансов Республики Калмыкия по тел. (84722) 3-54-70 или по электронному адресу: ufp@minfinrk.ru

