




# Однородные члены предложения



# Что такое ОДНОРОДНЫЕ ЧЛЕНЫ ПРЕДЛОЖЕНИЯ?



- Однородные члены предложения - это слова, которые зависят от одного и того же слова и отвечают на один и тот же вопрос.

Какие?

Красные, желтые и рыжие листья качались на синей воде озера. x



# Найди однородные члены предложения



- Высокие сосны и ели шумели над нашими головами.



# Найди однородные члены предложения

- Элли , Тотошка и Страшила бодро зашагали по дороге из желтого кирпича.



# Найди однородные члены предложения



- Всё вокруг гремело и сверкало, но  
вскоре смолкло.



# Найди однородные члены предложения



- Мы бегали на время , метали мячи , прыгали в длину , а ещё играли в футбол.




# Найди однородные члены предложения



- Солнышко выглянуло из-за тучи, но осветило лишь краешек леса.



# Какие знаки препинания ставятся между однородными членами предложения?



- Между однородными членами предложения ставятся запятыe.

Снегири, синицы, воробьи каждый день прилетали к нашей кормушке.





# Перед какими союзами запятая ставится всегда, а перед какими не ставится?




- Перед **А** и **НО** всегда пишется запятая, а перед союзами **И**, **ИЛИ** - нет.



Днем светит солнце , **а** ночью - луна.  
Зима была морозная , **но** солнечная.  
Моя мама очень любит розы **и** лилии.

# Правила постановки знаков препинания при однородных членах



Если стоят однородные члены,  
Их запятой раздели непременно!

О, О

Если же вдруг появился союз,  
то запятая, тогда лишний груз!

О и О



Если союз к нам пришел не один,  
Ставь запятую ты перед вторым!

и О, и О

А перед союзами "а" и "но"  
Долгих сомнений быть не должно.  
И не думай впустую -  
Ставь скорее запятую...

О, а О

О, но О





Спасибо за работу! Молодцы!

