

СУДЕЙСТВО В БАСКЕТБОЛЕ.



Выполнил студент
группы ОДЛ01-20
Парадеев Максим

СУДЬИ В БАСКЕТБОЛЕ



Игру проводят:

- ▶ Старший судья
- ▶ Судья

Помощники:

- ▶ Секундометрист
- ▶ Секретарь
- ▶ Оператор 30 - секундного времени.

Внешний вид судей одинаковая, это судейская рубашка, брюки черного цвета, такого же цвета носки и черная обувь для баскетбола. Все судьи, за столом и на площадке имеют одинаковую форму.

СТАРШИЙ СУДЬЯ

Старший судья обязан проверить и одобрить все оборудование, включая сигнальные устройства, используемые арбитрами и их помощниками.

Старший судья подбрасывает мяч в центре в начале игры.

Старший судья решает, засчитывать ли попадание в корзину, если мнения судей на этот счет расходятся. В случае необходимости он имеет право прекратить игру.

Старший судья принимает решения по вопросам, по которым секретарь и секундометрист не пришли к единому мнению.



СУДЬЯ ОПРЕДЕЛЯЕТ:



- введение мяча в игру;
- определение момента, когда мяч стал “мертвым”;
- предоставление минутного перерыва;
- разрешение выхода запасных игроков на площадку;
- передачи мяча игроку для вбрасывания его из - за пределов площадки, как это предусмотрено правилами;
- отчет про себя секунд в случаях, предусмотренных правилами игры.

СУДЕЙСТВО В БАСКЕТБОЛЕ

Весь игровой процесс судят два судья, один из них выполняет роль — главного. На помощь к ним приходят комиссар и судьи, сидящие за столом. Судьей, который занимает место за столом, оказывается, секретарь, его помощник, секундометрист и человек, следящий за работой устройства двадцати четырех секунд.

Судьи обязаны дать свисток и одновременно показать жест на остановку часов, сопровождая это всеми сигналами, необходимыми для того, чтобы их решение было ясным.

Судьи не должны давать свисток после попадания мяча в корзину с игры или со штрафного броска, но обязаны ясно показать, что мяч засчитан, используя жесты.









Жесты баскетбольных судей служат для того, чтобы объяснить, как зрителям, так и судьям-секретарям, какой пункт правил баскетбола был нарушен, кем он был нарушен и какие санкции понесет нарушивший правила игрок.

СУДЕЙСКИЕ ЖЕСТЫ

1 ОДНО ОЧКО  1 палец, опустить кисть	2 ДВА ОЧКА  2 пальца, опустить кисть	3 ПОПЫТКА ТРЕХОЧКОВОГО БРОСКА  3 пальца	4 УДАЧНЫЙ ТРЕХОЧКОВЫЙ БРОСОК  3 пальца на каждой руке	5 ОТМЕНА ПОПАДАНИЯ ИЛИ ИГРОВОГО ДЕЙСТВИЯ  Однократное сведение и разведение рук
---	--	---	---	---

6 ОСТАНОВКА ЧАСОВ НА НАРУШЕНИЕ (одновременно со свистком) ИЛИ ЧАСЫ НЕ ВКЛЮЧАТЬ  Открытая ладонь	7 ОСТАНОВКА ЧАСОВ ПРИ ФОЛЕ (одновременно со свистком)  Одна ладонь сжата в кулак, а другая направлена на талию провинившегося	8 ВКЛЮЧЕНИЕ ВРЕМЕНИ  Отмашка рукой	9 НОВЫЙ ОТСЧЕТ 24 ИЛИ 14 СЕКУНД  Вращение кистью с вытянутым указательным пальцем
--	---	--	---

10 ЗАМЕНА (одновременно со свистком)  Скрещенные руки перед грудью	11 ПРИГЛАШЕНИЕ НА ПЛОЩАДКУ  Взмах открытой ладонью к телу	12 ТАЙМ-АУТ (одновременно со свистком)  Ладонь и указательный палец образуют букву 'Т'	13 СВЯЗЬ МЕЖДУ СУДЬЯМИ И СУДЬЯМИ-СЕКРЕТАРЯМИ  Большой палец вверх	14 ВИДИМЫЙ ОТСЧЕТ (Пять и восемь секунд)  Отсчет пальцами
---	---	--	---	---

15 ПРОБЕЖКА  Вращение кулаками	16 НЕПРАВИЛЬНОЕ ВЕДЕНИЕ: ДВОЙНОЕ ВЕДЕНИЕ  Движение вверх-вниз	17 НЕПРАВИЛЬНОЕ ВЕДЕНИЕ: ПРОНОС МЯЧА  Полувращение вперед	18 ТРИ СЕКУНДЫ  Вытянутая вперед рука с 3 пальцами
19 ПЯТЬ СЕКУНД  Показ 5 пальцев	20 ВОСЕМЬ СЕКУНД  Показ 8 пальцев	21 ДВАДЦАТЬ ЧЕТЫРЕ СЕКУНДЫ  Касание плеча пальцами	22 ОТЧЕТ, ВОЗВРАЩЕННЫЙ ТЫЛОВУЮ ЗОНУ  Маховое движение рукой с указательным пальцем

23 УМЫШЛЕННАЯ ИГРА НОГОЙ  Указание пальцем на ногу	24 МЯЧ ЗА ПРЕДЕЛАМИ ПЛОЩАДКИ ИЛИ НАПРАВЛЕНИЕ ВБРАСЫВАНИЯ  Указание пальцем параллельно боковым линиям	25 СИТУАЦИЯ СПОРНОГО МЯЧА/СПОРНОГО БРОСКА  Поднятые вверх большие пальцы рук с последующим указанием в направлении с трели поочередного владения
---	--	---

НАРУШЕНИЯ ПРАВИЛ

- **«аут»** – мяч выходит за пределы игрового поля;
- **«пробежка»** – игрок, у которого мяч делает больше передвижений ногами, чем установлено правилами.
- **«3 секунды – игрок нападения»** (в то время как его команда владеет мячом в зоне нападения) находится в краске (красном квадрате под кольцом) более 3-х секунд;
- **«5 секунд – после вбрасывания»**, игрок не расстаётся с мячом 5 секунд; плотноопаеваемый игрок – он не делает передач, бросков в корзину, не начинает ведение более чем 5 секунд;
- **«8 секунд»** – команда, которая владеет мячом в тыловой зоне, не выводит его за 8 секунд в переднюю зону;
- **«24 секунды»** – если команда владеет мячом более двадцати четырех секунд и не делает броска по корзине соперника. Счетчик секунд сбрасывается когда мяч коснется обода корзины.
- **«нарушение возвращения мяча в зону защиты»** – команда вывела мяч в зону нападения и сразу вернула его в зону защиты;
- **«фолы»** – нарушения, вызванные неспортивным поведением или физическими контактами с соперником.

ФОЛЫ

Существуют следующие виды фолов:

- Персональный (фол игроку за контакт с соперником),
- Технический,
- Обоюдный,
- Неспортивный,
- Дисквалифицирующий.



Игрок получающий пять персональных или технических фолов (в НБА 6 фолов), или два неспортивных фолла – покидает игровую площадку без права участия в игровом матче, но при этом у него есть право остаться на скамейке запасных.

Игроку которому сделали 2 технических фолла или один дисквалифицирующий – должен покинуть место проведения матча, без права остаться на скамье