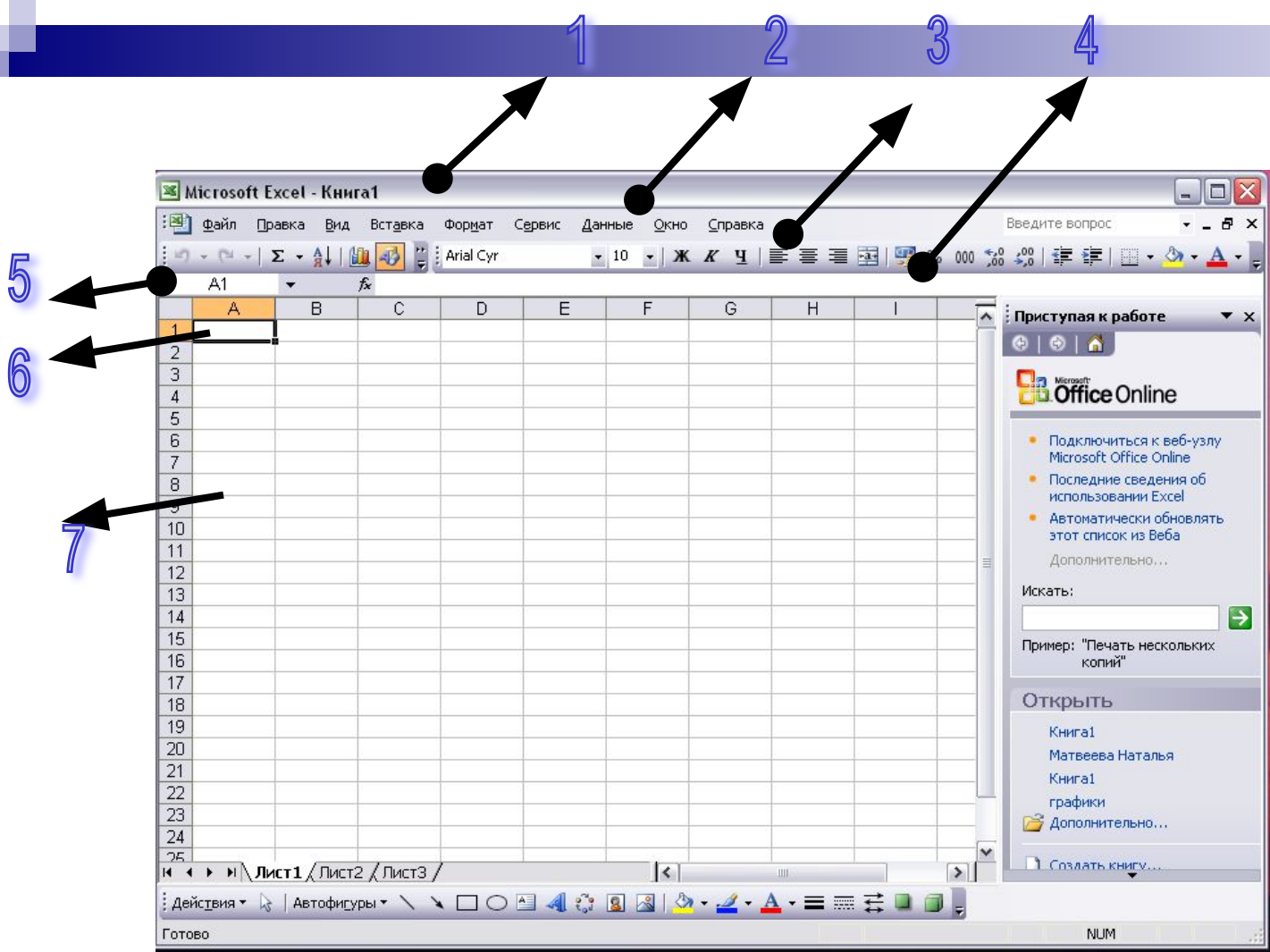



# Электронные таблицы

EXCEL



Назвать структуру окна



- 
- 1. Строка заголовка;
  - 2. Меню;
  - 3. Панели инструментов;
  - 4. Строка формул;
  - 5. Поле имён;
  - 6. Активная ячейка;
  - 7. Рабочее поле



# Строки электронной таблицы



**Нумеруются**



# Столбцы электронной таблицы



**Обозначаются буквами**

**латинского алфавита**

Какой порядок  
ввода формулы в  
ячейках электронной  
таблицы?







**Молодцы!**